





LAMPIRAN A : SKALA UJI COBA PENELITIAN

A-1 Skala Motivasi Berwirausaha

A-2 Skala Persepsi Terhadap Peluang Kerja

Fakultas – Jurusan :
Angkatan :
Menempuh skripsi sampai dengan

Pedoman Pengisian Skala

Pertama-tama saya mengucapkan terima kasih atas kesediaan anda membantu saya mengisi skala yang telah saya susun. Skala ini akan dipergunakan sebagai data penelitian skripsi yang sedang saya kerjakan. Data ini nantinya tidak akan disebarluaskan dan hanya digunakan untuk kepentingan penelitian. Sebelum mengisi daftar pernyataan-pernyataan yang ada, saya meminta saudara untuk membaca dahulu pedoman pengisian skala yang ada dibawah ini :

1. Bacalah masing-masing pernyataan dengan teliti, dan jawablah dengan sejujur-jujurnya tanpa dipengaruhi oleh apapun.
2. Angket ini bukan suatu tes, sehingga tidak ada jawaban yang benar atau salah. Semua jawaban adalah baik apabila dikerjakan sesuai dengan keadaan anda.
3. Pilihlah salah satu jawaban dari empat (4) jawaban yang tersedia dengan memberi tanda silang (X) pada pilihan yang sesuai dengan keadaan diri anda.
4. Pilihan jawaban yang tersedia adalah sebagai berikut :
SS : Sangat Sesuai, apabila anda sangat sesuai dengan keadaan dalam pernyataan
S : Sesuai, apabila anda sesuai dengan keadaan dalam pernyataan.
TS : Tidak Sesuai, apabila anda tidak sesuai dengan keadaan dalam pernyataan
STS : Sangat Tidak Sesuai, apabila anda sangat tidak sesuai dengan keadaan dalam pernyataan
5. Jika anda ingin mengganti jawaban, beri tanda sama dengan (=) pada jawaban yang akan diganti, lalu beri tanda (X) pada jawaban yang akan dikehendaki.

Contoh :

SS	S	TS	STS
	X	X	

6. Apapun yang anda pilih tidak memberikan pengaruh terhadap diri anda karena peneliti akan menjaga kerahasiaan jawaban anda.
7. Bila anda telah menyelesaikannya, periksalah kembali apakah ada nomor yang terlewat.

Terimakasih atas partisipasi Anda
Selamat Mengerjakan

SKALA I (A-I)

No.	Pernyataan	SS	S	TS	STS
1.	Saya tidak keberatan ketika orangtua mendorong saya untuk berwirausaha				
2.	Saya lebih tertarik dengan tawaran saudara saya untuk membantu usahanya daripada membuka usaha sendiri				
3.	Menurut saya, status sebagai wirausahawan lebih bergengsi daripada sebagai karyawan.				
4.	Saya merasa tidak senang ketika orang lain mendorong saya untuk berwirausaha				
5.	Saya ingin memiliki usaha sendiri.				
6.	Saya tidak siap untuk menanggung kerugian bila gagal berwirausaha				
7.	Saya tertarik dengan ajakan teman saya untuk berwirausaha				
8.	Bekerja sebagai karyawan lebih menjanjikan bagi saya				
9.	Dengan berwirausaha saya akan lebih dihargai orang lain				
10.	Saya tidak tertarik untuk berwirausaha karena teman-teman saya tidak ada yang berwirausaha.				
11.	Saya ingin membuktikan kepada orang lain bahwa saya mampu berwirausaha				
12.	Dihargai orang lain bukan berarti harus berwirausaha				
13.	Saya merasa senang ketika pacar saya menyarankan saya agar mencoba untuk berwirausaha				
14.	Saya tidak pernah tertarik untuk berwirausaha				
15.	Dengan berwirausaha saya dapat lebih cepat kaya				
16.	Saya tidak keberatan ketika keluarga saya melarang saya untuk berwirausaha				

17.	Dengan berwirausaha, saya dapat membantu orang lain dengan membuka lapangan pekerjaan baru				
18.	Dengan gaji yang tetap setiap bulan dan jaminan hari tua, saya merasa lebih terjamin bekerja sebagai karyawan ketimbang berwirausaha				
19.	Saya tidak keberatan ketika ada kerabat yang mendesak saya untuk berwirausaha setelah lulus kuliah nanti				
20.	Saya merasa lebih aman bekerja kepada orang lain karena tidak akan menanggung rugi				
21.	Berwirausaha membuat saya lebih percaya diri ketika bertemu dengan orang lain				
22.	Saya merasa senang karena orang-orang di sekitar saya tidak ada yang mendorong saya untuk membuka usaha sendiri setelah lulus kuliah nanti				
23.	Berwirausaha adalah impian saya				
24.	Menjadi kaya tidak harus dengan berwirausaha				
25.	Saya merasa senang dengan dorongan orang-orang di sekitar saya untuk berwirausaha				
26.	Setelah lulus kuliah nanti, saya ingin melamar pekerjaan sebagai karyawan				
27.	Dengan berwirausaha, semua kebutuhan saya dapat terpenuhi				
28.	Saya merasa senang ketika saudara-saudara saya banyak yang menawarkan pekerjaan untuk saya setelah saya lulus kuliah nanti				
29.	Saya ingin menjadi seorang wirausahawan.				
30.	Bekerja sebagai karyawan di sebuah perusahaan lebih menjanjikan keamanan bagi saya daripada berwirausaha				

SKALA II (A-2)

No.	Pernyataan	SS	S	TS	STS
1.	Menurut saya, saya memiliki peluang untuk bekerja sebagai karyawan				
2.	Menurut saya, peluang bekerja sebagai karyawan sempit karena banyak teman-teman saya yang masih menganggur karena tidak memiliki peluang untuk bekerja sebagai karyawan				
3.	Saya merasa setelah lulus nanti saya akan melamar kerja				
4.	Saya berpikir bahwa kecil peluang saya untuk bekerja sebagai karyawan				
5.	Teman-teman saya hampir tidak ada yang memiliki kesulitan dalam mencari pekerjaan sebagai karyawan				
6.	Saat melihat angka pengangguran yang semakin tinggi, saya merasa akan lebih nyaman bila bekerja secara mandiri				
7.	Saya melihat, diluar sana besar peluang saya untuk bekerja sebagai karyawan				
8.	Saya melihat saudara saya yang setelah lulus kuliah lalu berwirausaha lebih nyaman hidupnya karena tidak perlu susah-susah untuk mencari peluang bekerja sebagai karyawan				
9.	Walaupun di luar sana angka pengangguran terus bertambah, saya merasa saya berpeluang bekerja sebagai karyawan				
10.	Menurut saya, saat ini sulit untuk bekerja sebagai karyawan karena kecilnya peluang yang ada				

11.	Saya melihat saudara saya yang setelah lulus kuliah lalu berwirausaha lebih nyaman hidupnya karena tidak perlu susah-susah untuk mencari peluang bekerja sebagai karyawan				
12.	Saya merasa kecil peluang saya untuk bekerja sebagai karyawan karena sempitnya lapangan pekerjaan				
13.	Saya mendengar banyak peluang untuk bekerja sebagai karyawan				
14.	Besarnya angka pengangguran membuat saya merasa bahwa peluang kerja sebagai karyawan semakin sempit				
15.	Saya merasa memiliki peluang yang besar untuk bekerja sebagai karyawan				
16.	Saya berpikir bahwa saya harus bersaing mati-matian untuk dapat bekerja sebagai karyawan				
17.	Di lingkungan sekitar saya, tidak pernah ada yang memiliki kesulitan berarti saat mencari peluang bekerja sebagai karyawan				
18.	Melihat banyak teman-teman saya yang kesulitan untuk mencari peluang bekerja sebagai karyawan membuat saya merasa berwirausaha merupakan pilihan yang lebih baik				
19.	Saya melihat di sekeliling saya masih ada peluang bekerja sebagai karyawan				
20.	Saya merasa lebih mantap untuk berwirausaha jika melihat sulitnya mendapatkan peluang bekerja sebagai karyawan				
21.	Saya merasa, saya nantinya dapat bekerja sebagai karyawan				
22.	Saya merasa tidak yakin dapat memiliki peluang bekerja sebagai karyawan				

23.	Banyak kenalan saya yang tidak lama setelah lulus kuliah langsung mendapatkan pekerjaan sebagai karyawan				
24.	Saya berpikir bahwa saya tidak ingin berakhir seperti teman-teman saya dengan menjadi pengangguran karena kesulitan mendapatkan peluang bekerja sebagai karyawan				
25.	Saya berpikir, setiap orang berpeluang bekerja sebagai karyawan, termasuk saya				
26.	Saya melihat banyak orang yang mengalami kesulitan saat mencari peluang bekerja sebagai karyawan				
27.	Saya merasa setelah lulus nanti saya lebih yakin untuk mencari peluang bekerja sebagai karyawan daripada berwirausaha				
28.	Menurut saya, orang-orang yang dapat berpeluang bekerja sebagai karyawan adalah orang-orang yang beruntung				
29.	Beberapa pengalaman orang-orang di sekitar saya yang sukses dalam mendapatkan peluang bekerja sebagai karyawan membuat saya merasa bahwa peluang bekerja sebagai karyawan masihlah terbuka lebar				
30.	Menurut saya, berwirausaha adalah jalan keluar agar setelah lulus saya tidak perlu repot untuk mencari peluang bekerja sebagai karyawan				



**LAMPIRAN B : DATA UJI COBA SKALA
PENELITIAN**

B-1 Data Skala Motivasi Berwirausaha


B-2 Data Skala Persepsi Terhadap Peluang Kerja

Data Skala Motivasi Berwirausaha (B-1)

No	Y1	Y2	Y3	Y4	Y5	Y6	Y7	Y8	Y9	Y10	Y11	Y12	Y13	Y14
1	2	2	3	2	2	2	2	1	3	2	2	1	2	2
2	3	2	3	3	3	2	3	3	2	3	2	2	2	3
3	3	3	2	3	4	3	3	3	3	4	2	2	3	4
4	3	3	2	2	4	2	4	2	2	2	3	1	2	3
5	3	1	1	3	3	1	3	1	2	4	3	1	2	3
6	3	3	4	3	3	2	3	3	3	3	3	2	2	3
7	4	3	2	3	4	2	3	2	2	4	3	2	3	3
8	3	3	4	3	3	3	3	4	3	4	3	2	3	3
9	4	3	2	3	4	3	3	2	2	3	3	4	3	4
10	3	2	3	3	3	3	3	3	3	3	3	4	3	4
11	3	3	3	3	3	3	3	3	3	4	3	2	2	3
12	3	3	3	3	3	3	3	3	2	4	1	2	2	2
13	3	3	3	3	3	3	3	2	3	3	3	2	3	3
14	3	2	4	3	4	3	3	4	3	4	3	2	2	3
15	3	2	3	3	4	3	4	3	4	1	4	2	3	3
16	3	3	3	3	4	2	3	3	2	3	3	2	3	3
17	3	3	1	3	3	3	3	3	2	3	3	1	3	3
18	4	3	4	4	4	3	3	3	3	4	4	1	4	4
19	3	3	3	3	3	3	2	3	3	3	2	2	2	3
20	4	3	3	3	4	3	3	3	2	3	2	1	3	3
21	3	1	4	4	4	2	3	3	4	3	3	2	3	3
22	3	3	2	3	3	3	3	2	3	3	3	2	3	3
23	4	4	3	4	4	3	3	3	3	4	4	2	3	4
24	3	3	3	3	3	3	3	3	2	3	3	2	3	3
25	4	3	3	4	3	3	3	3	3	3	3	2	3	3
26	2	2	2	3	2	1	2	1	2	3	2	1	2	2
27	4	3	3	4	4	3	3	3	3	4	3	2	3	3
28	4	4	4	4	4	3	3	4	4	4	4	3	4	4
29	4	1	4	4	4	1	1	1	4	4	4	1	4	4
30	3	2	2	2	4	2	3	2	3	3	3	2	3	3
31	2	2	3	3	3	3	2	3	2	3	2	2	2	3
32	3	3	2	3	4	2	3	3	2	4	4	4	2	3
33	3	2	3	3	3	3	3	3	3	3	3	2	3	3
34	2	3	2	3	4	3	2	3	3	4	4	2	3	4
35	3	3	3	3	3	3	3	3	3	3	4	2	3	3
36	4	4	3	2	4	3	3	3	3	3	3	2	4	3
37	2	2	3	2	2	2	2	1	3	2	2	1	2	2
38	3	3	3	3	4	2	3	3	3	3	3	2	3	3
39	3	3	3	3	3	3	3	3	2	3	3	1	3	4
40	4	3	3	4	4	3	3	3	3	4	4	2	3	4

No	Y15	Y16	Y17	Y18	Y19	Y20	Y21	Y22	Y23	Y24	Y25	Y26	Y27
1	2	2	3	1	2	2	3	2	1	1	2	1	2
2	2	3	3	3	2	3	2	2	2	2	2	2	2
3	2	3	3	3	3	3	3	3	3	4	2	3	2
4	2	2	3	2	3	2	2	2	2	2	1	2	2
5	2	3	3	1	2	2	2	2	2	2	2	2	2
6	4	3	3	3	2	3	3	2	3	2	3	2	3
7	3	3	3	2	2	2	2	2	3	2	2	2	2
8	4	3	4	3	3	2	3	3	3	2	3	2	3
9	2	2	4	3	3	4	2	3	3	1	3	2	2
10	2	4	4	2	1	4	2	2	3	3	3	4	2
11	3	4	4	3	1	3	3	2	3	2	3	2	2
12	1	3	3	3	3	4	2	3	1	2	2	3	1
13	3	2	3	3	3	2	2	3	2	2	3	2	2
14	3	3	4	3	3	3	3	2	3	2	2	2	2
15	3	3	3	3	3	3	3	3	3	2	3	3	3
16	3	3	4	3	2	3	2	3	3	1	3	3	2
17	2	3	3	3	3	3	2	3	3	1	3	2	2
18	3	4	4	4	3	3	3	4	4	2	4	2	3
19	1	4	3	3	1	3	2	3	3	3	3	2	2
20	2	3	3	3	3	3	2	2	3	2	3	2	2
21	3	3	3	3	4	2	3	3	3	2	3	2	4
22	2	2	3	3	3	3	3	3	2	2	3	2	2
23	3	3	4	3	3	4	3	3	4	2	4	2	3
24	3	3	4	3	3	2	3	3	3	2	3	2	2
25	3	3	3	3	3	3	3	3	3	2	3	2	3
26	2	2	3	1	2	1	2	2	1	1	2	2	2
27	2	3	3	3	3	3	3	3	3	2	3	3	2
28	4	4	4	3	3	3	4	1	4	3	4	2	4
29	4	4	4	1	1	1	4	1	1	4	4	1	4
30	3	3	3	2	2	3	3	2	3	2	3	2	3
31	2	3	3	3	2	3	3	2	2	2	2	2	2
32	4	3	3	3	3	3	2	3	3	2	3	2	3
33	3	3	3	3	3	3	3	3	3	2	3	2	3
34	2	3	4	3	3	3	2	3	3	2	3	2	1
35	2	3	3	3	3	2	3	2	3	2	3	2	3
36	3	3	4	3	3	3	3	2	3	2	3	2	4
37	2	2	3	1	2	2	3	2	1	1	2	1	2
38	3	3	4	3	3	3	3	4	4	2	4	2	3
39	2	3	3	3	3	3	2	3	4	2	3	2	2
40	3	3	4	3	3	4	3	3	4	2	4	2	3

No	Y28	Y29	Y30
1	1	2	2
2	2	2	3
3	2	3	3
4	2	2	2
5	2	2	3
6	2	3	3
7	2	3	2
8	1	3	2
9	2	2	3
10	2	3	3
11	3	3	3
12	2	2	3
13	2	3	3
14	2	3	3
15	2	3	3
16	3	3	3
17	2	3	3
18	2	4	3
19	3	3	3
20	2	3	3
21	2	3	3
22	2	3	3
23	2	4	3
24	2	3	2
25	2	3	2
26	1	2	2
27	3	4	3
28	2	4	3
29	1	4	4
30	2	3	2
31	2	3	3
32	3	3	3
33	2	3	3
34	2	4	3
35	2	3	3
36	2	3	2
37	1	2	2
38	1	3	3
39	2	3	2
40	2	4	3



Data Skala Persepsi Terhadap Peluang Kerja (B-2)

No	X1	X2	X3	X4	X5	X6	X7	X8	X9	X10	X11	X12	X13	X14
1	3	3	3	3	3	3	4	3	3	3	2	3	3	2
2	3	3	3	3	3	3	3	3	3	3	2	3	3	3
3	3	3	3	3	3	3	3	3	3	3	2	3	3	3
4	4	3	4	3	2	3	2	3	3	2	2	3	3	3
5	3	1	4	4	2	3	3	3	3	2	2	4	3	3
6	3	2	3	2	3	2	2	2	2	2	3	2	2	2
7	3	2	3	3	2	3	3	3	3	2	2	2	2	2
8	3	2	4	2	2	2	3	2	4	2	2	3	3	1
9	3	3	3	2	2	2	2	2	2	2	2	2	3	2
10	2	3	4	2	1	1	2	3	2	2	3	2	3	2
11	3	2	3	3	2	2	2	3	3	3	2	3	3	3
12	3	3	2	3	1	2	2	3	3	2	2	2	3	3
13	3	2	3	3	2	2	2	2	2	2	2	3	2	2
14	3	2	3	3	1	1	1	1	3	2	3	3	2	1
15	3	3	3	3	3	2	3	2	3	3	3	3	3	3
16	1	2	3	2	2	2	2	2	3	2	3	2	2	2
17	3	3	3	3	2	3	2	3	2	2	2	3	2	2
18	3	3	3	3	3	2	3	2	3	3	3	4	4	4
19	3	2	3	3	2	2	2	3	2	3	2	3	3	3
20	3	3	3	3	3	2	3	3	3	3	2	3	3	3
21	3	3	3	3	2	3	3	2	3	3	3	3	3	3
22	3	3	3	3	3	2	3	2	3	3	3	3	3	3
23	3	2	2	3	2	1	3	1	3	2	4	3	3	2
24	3	2	3	2	2	2	3	3	3	2	2	2	3	2
25	3	1	4	3	2	2	3	1	3	2	4	2	3	3
26	3	2	4	3	3	3	3	3	3	2	2	3	2	2
27	3	2	2	2	2	1	2	2	2	2	3	2	3	3
28	3	2	3	2	1	1	3	1	4	2	3	3	2	1
29	4	1	4	4	1	4	1	1	1	1	4	4	4	1
30	3	2	3	2	3	2	3	2	3	2	2	2	3	3
31	3	3	3	3	2	2	2	3	2	3	2	2	3	3
32	3	3	3	4	1	3	2	3	2	3	2	3	3	3
33	3	2	3	3	2	2	3	2	3	2	3	3	3	3
34	3	3	3	3	2	2	3	3	3	3	2	3	3	3
35	3	3	3	3	3	2	3	2	3	3	3	3	3	3
36	3	3	3	2	2	1	4	1	2	3	4	3	3	2
37	3	3	3	3	3	3	4	3	3	3	2	3	3	2
38	3	2	3	3	2	2	2	2	3	2	3	2	2	2
39	3	2	3	3	2	2	3	2	3	2	3	2	2	2
40	3	2	2	3	2	1	3	1	3	2	4	3	3	2

No	X15	X16	X17	X18	X19	X20	X21	X22	X23	X24	X25	X26
1	3	2	3	3	4	2	3	3	3	2	3	2
2	3	3	3	3	3	3	3	3	3	3	3	3
3	3	3	3	3	3	2	3	4	3	1	4	3
4	3	2	2	3	3	3	3	3	3	2	4	3
5	3	2	1	2	4	3	3	3	4	1	4	1
6	2	2	2	2	2	2	2	2	2	1	3	3
7	3	1	1	3	3	3	3	2	3	1	4	1
8	4	2	2	2	3	1	3	3	3	1	3	2
9	3	2	2	2	3	2	3	3	3	1	4	2
10	2	1	3	2	3	2	3	2	3	3	3	2
11	2	3	2	2	2	2	2	3	2	1	2	2
12	3	2	2	2	2	2	1	2	2	3	3	2
13	2	3	2	3	2	3	3	3	2	2	3	2
14	2	1	1	2	2	2	3	3	2	2	3	1
15	3	3	3	2	3	2	3	3	3	3	3	2
16	3	2	2	2	3	2	3	3	3	2	4	2
17	2	2	2	3	3	3	2	3	2	2	3	2
18	3	2	2	3	3	2	3	3	3	1	3	3
19	3	3	2	2	3	2	3	3	3	1	3	3
20	3	3	3	3	3	3	2	3	3	3	3	3
21	3	2	2	3	3	2	2	4	3	1	3	2
22	3	3	2	2	3	2	3	3	3	2	3	3
23	2	4	2	2	3	1	2	3	3	1	4	2
24	3	2	2	2	3	3	3	3	2	2	3	2
25	3	3	2	2	3	1	3	3	3	4	3	2
26	3	2	3	4	3	3	4	3	3	2	4	2
27	2	3	3	2	3	2	2	2	3	1	3	2
28	2	2	2	1	3	1	3	3	3	1	3	1
29	1	1	4	4	4	1	1	1	4	4	4	1
30	3	2	3	3	3	3	3	3	3	1	3	2
31	3	3	3	2	3	2	3	3	3	2	3	2
32	3	2	2	3	3	3	3	3	2	3	2	3
33	3	3	3	3	3	2	2	3	3	2	3	3
34	3	3	2	2	3	3	3	3	2	2	3	2
35	3	2	2	2	3	2	3	3	3	2	3	2
36	3	3	3	1	3	1	3	2	3	1	3	2
37	3	2	3	3	4	2	3	3	3	2	3	2
38	2	1	3	2	3	2	3	3	3	3	3	2
39	3	3	2	2	3	2	3	3	3	2	3	2
40	2	4	2	2	3	1	2	3	3	1	4	2

No	X27	X28	X29	X30
1	3	2	3	3
2	2	3	3	3
3	2	3	4	2
4	4	2	4	3
5	4	2	3	3
6	4	2	2	4
7	3	4	3	1
8	3	3	3	2
9	3	1	3	2
10	2	2	4	2
11	3	3	3	3
12	2	2	2	4
13	2	3	3	2
14	3	2	1	2
15	3	2	3	2
16	2	4	2	3
17	2	3	2	3
18	1	4	2	3
19	3	3	3	3
20	2	3	3	2
21	3	2	3	2
22	3	3	3	3
23	2	3	2	1
24	2	3	3	2
25	2	3	2	2
26	3	1	4	3
27	2	3	3	2
28	2	3	2	1
29	4	1	1	1
30	3	2	3	3
31	3	3	3	2
32	2	3	3	3
33	2	3	3	2
34	2	1	3	3
35	2	2	3	2
36	4	2	3	1
37	3	2	3	3
38	2	3	3	2
39	2	3	3	2
40	2	3	2	1



The logo of Universitas Katolik Soegijapranata is a yellow shield-shaped emblem with a scalloped border. Inside the shield, there is a central figure of a dove with its wings spread, perched on an open book. Above the dove is a cross. The text "UNIVERSITAS KATOLIK" is written along the top inner edge of the shield, and "SOEGIJAPRANATA" is written along the bottom inner edge.

LAMPIRAN C : UJI VALIDITAS DAN RELIABILITAS

SKALA UJI COBA

C-1 Skala Motivasi Berwirausaha

C-2 Skala Persepsi Terhadap Peluang Kerja

Reliability Skala Motivasi Berwirausaha Pada Mahasiswa (C-1)

Putaran I

Case Processing Summary

		N	%
Cases	Valid	40	100,0
	Excluded ^a	0	,0
	Total	40	100,0


a. Listwise deletion based on all variables in the procedure.

Reliability Statistics

Cronbach's Alpha	N of Items
,917	30

Scale Statistics

Mean	Variance	Std. Deviation	N of Items
82,15	115,977	10,769	30



Item-Total Statistics

	Scale Mean if Item Deleted	Scale Variance if Item Deleted	Corrected Item-Total Correlation	Cronbach's Alpha if Item Deleted
Y1	79,00	107,538	,624	,913
Y2	79,48	109,025	,421	,916
Y3	79,30	109,395	,372	,917
Y4	79,08	108,379	,610	,913
Y5	78,73	107,076	,645	,912
Y6	79,58	108,917	,501	,914
Y7	79,30	112,523	<u>,280</u>	,917
Y8	79,48	104,102	,691	,911
Y9	79,40	110,246	,403	,916
Y10	78,90	109,733	,388	,916
Y11	79,18	106,404	,597	,913
Y12	80,23	109,256	,384	,916
Y13	79,38	107,625	,620	,913
Y14	79,00	107,487	,679	,912
Y15	79,55	108,100	,450	,915
Y16	79,18	109,020	,550	,914
Y17	78,78	110,487	,509	,914
Y18	79,48	105,128	,689	,911
Y19	79,58	110,917	,304	,917
Y20	79,38	108,548	,451	,915
Y21	79,50	111,333	,352	,916
Y22	79,60	111,836	<u>,257</u>	,918
Y23	79,38	101,317	,773	,909
Y24	80,20	110,113	,440	,915
Y25	79,25	105,372	,786	,910
Y26	80,05	112,562	<u>,269</u>	,917
Y27	79,70	108,369	,452	,915
Y28	80,18	112,148	,316	,917
Y29	79,18	105,687	,778	,910
Y30	79,40	111,887	,368	,916

Keterangan : yang digaris bawah dan dicetak tebal merupakan item gugur

Reliability Skala Motivasi Berwirausa Pada Mahasiswa Putaran II

Case Processing Summary

		N	%
Cases	Valid	40	100,0
	Excluded ^a	0	,0
	Total	40	100,0

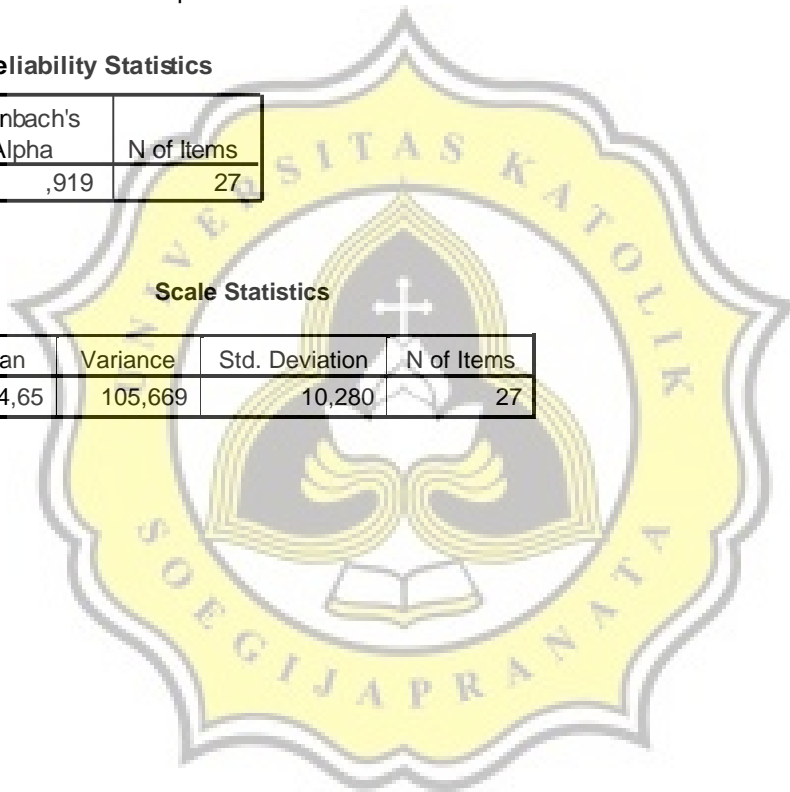
a. Listwise deletion based on all variables in the procedure.

Reliability Statistics

Cronbach's Alpha	N of Items
,919	27

Scale Statistics

Mean	Variance	Std. Deviation	N of Items
74,65	105,669	10,280	27



Item-Total Statistics

	Scale Mean if Item Deleted	Scale Variance if Item Deleted	Corrected Item-Total Correlation	Cronbach's Alpha if Item Deleted
Y1	71,50	97,538	,630	,915
Y2	71,98	99,358	,397	,919
Y3	71,80	98,831	,408	,919
Y4	71,58	98,302	,620	,915
Y5	71,23	97,307	,634	,915
Y6	72,08	99,404	,462	,917
Y8	71,98	94,846	,656	,914
Y9	71,90	99,733	,440	,918
Y10	71,40	99,374	,411	,918
Y11	71,68	96,276	,615	,915
Y12	72,73	99,589	,360	,919
Y13	71,88	97,497	,636	,915
Y14	71,50	97,436	,690	,914
Y15	72,05	97,587	,486	,917
Y16	71,68	98,738	,576	,916
Y17	71,28	100,204	,532	,917
Y18	71,98	96,025	,637	,914
Y19	72,08	101,507	<u>,255</u>	,921
Y20	71,88	99,292	,400	,919
Y21	72,00	100,564	,410	,918
Y23	71,88	92,266	,736	,912
Y24	72,70	99,497	,488	,917
Y25	71,75	95,372	,801	,912
Y27	72,20	97,754	,496	,917
Y28	72,68	102,430	<u>,275</u>	,920
Y29	71,68	95,507	,807	,912
Y30	71,90	101,631	,381	,918

Keterangan : yang digaris bawah dan dicetak tebal merupakan item gugur

Reliability Skala Motivasi Berwirausaha Pada Mahasiswa Putaran III

Case Processing Summary

		N	%
Cases	Valid	40	100,0
	Excluded ^a	0	,0
	Total	40	100,0

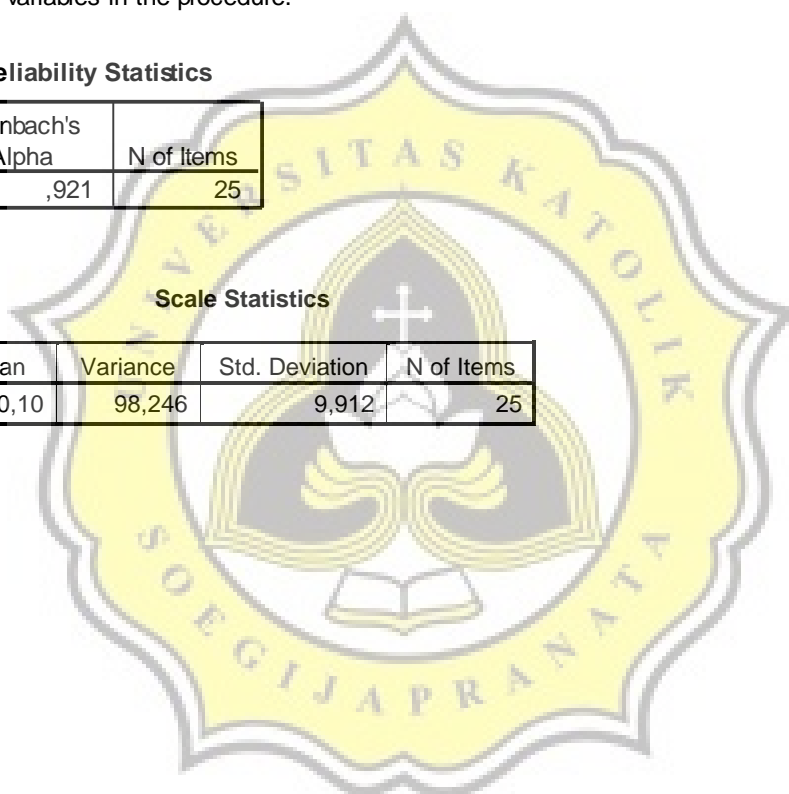
a. Listwise deletion based on all variables in the procedure.

Reliability Statistics

Cronbach's Alpha	N of Items
,921	25

Scale Statistics

Mean	Variance	Std. Deviation	N of Items
70,10	98,246	9,912	25



Item-Total Statistics

	Scale Mean if Item Deleted	Scale Variance if Item Deleted	Corrected Item-Total Correlation	Cronbach's Alpha if Item Deleted
Y1	66,950	90,459	,625	,917
Y2	67,425	92,507	,371	,921
Y3	67,250	91,321	,431	,921
Y4	67,025	91,153	,619	,917
Y5	66,675	90,430	,613	,917
Y6	67,525	92,563	,431	,920
Y8	67,425	88,199	,629	,917
Y9	67,350	92,233	,464	,920
Y10	66,850	92,131	,414	,921
Y11	67,125	89,189	,615	,917
Y12	68,175	92,507	,351	,922
Y13	67,325	90,276	,644	,917
Y14	66,950	90,203	,700	,916
Y15	67,500	90,205	,503	,919
Y16	67,125	91,240	,606	,918
Y17	66,725	92,717	,560	,918
Y18	67,425	89,533	,592	,917
Y20	67,325	92,379	,378	,921
Y21	67,450	93,023	,437	,920
Y23	67,325	85,661	,715	,915
Y24	68,150	91,874	,526	,919
Y25	67,200	88,164	,815	,914
Y27	67,650	90,387	,512	,919
Y29	67,125	88,369	,815	,914
Y30	67,350	94,285	,388	,921

Reliability Skala Persepsi Terhadap Peluang Kerja Sebagai Karyawan

(C-2)

Putaran I

Case Processing Summary

		N	%
Cases	Valid	40	100,0
	Excluded (a)	0	,0
	Total	40	100,0

a. Listwise deletion based on all variables in the procedure.

Reliability Statistics

Cronbach's Alpha	N of Items
,734	30

Scale Statistics

Mean	Variance	Std. Deviation	N of Items
76,85	43,259	6,577	30

Item-Total Statistics

	Scale Mean if Item Deleted	Scale Variance if Item Deleted	Corrected Item-Total Correlation	Cronbach's Alpha if Item Deleted
X1	73,88	42,369	<u>.129</u>	,733
X2	74,45	40,356	,311	,724
X3	73,78	41,563	<u>.209</u>	,730
X4	74,03	40,640	,331	,723
X5	74,70	37,959	,596	,705
X6	74,70	38,113	,507	,709
X7	74,23	39,153	,409	,717
X8	74,58	38,456	,455	,713
X9	74,10	42,349	<u>.074</u>	,737
X10	74,48	39,384	,529	,713
X11	74,25	47,372	<u>-.473</u>	,772
X12	74,10	40,759	<u>.287</u>	,725
X13	74,05	40,869	,322	,724
X14	74,43	38,046	,536	,708
X15	74,15	39,259	,521	,713
X16	74,50	41,692	<u>.098</u>	,738
X17	74,53	41,179	<u>.196</u>	,731
X18	74,45	39,279	,419	,716
X19	73,88	40,625	,393	,721
X20	74,73	40,051	,315	,723
X21	74,15	41,054	<u>.236</u>	,728
X22	74,00	40,615	,347	,723
X23	74,03	41,512	<u>.232</u>	,729
X24	74,98	42,487	<u>-.001</u>	,748
X25	73,65	43,362	<u>-.054</u>	,742
X26	74,73	39,230	,481	,714
X27	74,28	43,230	<u>-.054</u>	,748
X28	74,30	44,164	<u>-.146</u>	,755
X29	74,08	38,430	,502	,710
X30	74,53	40,256	<u>.234</u>	,729

Keterangan : yang digaris bawah dan dicetak tebal merupakan item gugur

Reliability Skala Persepsi Terhadap Peluang Kerja Sebagai Karyawan Putaran II

Case Processing Summary

		N	%
Cases	Valid	40	100,0
	Excluded(a)	0	,0
	Total	40	100,0

a Listwise deletion based on all variables in the procedure.

Reliability Statistics

Cronbach's Alpha	N of Items
,840	16

Scale Statistics

Mean	Variance	Std. Deviation	N of Items
39,98	30,179	5,494	16

Item-Total Statistics

	Scale Mean if Item Deleted	Scale Variance if Item Deleted	Corrected Item-Total Correlation	Cronbach's Alpha if Item Deleted
X2	37,58	26,763	,461	,831
X4	37,15	28,490	,236	,841
X5	37,83	25,994	,555	,825
X6	37,83	26,199	,457	,831
X7	37,35	27,054	,358	,837
X8	37,70	24,985	,617	,820
X10	37,60	26,503	,609	,824
X13	37,18	28,558	,245	,841
X14	37,55	25,433	,590	,822
X15	37,28	26,666	,549	,826
X18	37,58	27,020	,388	,835
X19	37,00	28,667	,250	,840
X20	37,85	26,438	,463	,830
X22	37,13	27,702	,390	,834
X26	37,85	26,695	,497	,829
X29	37,20	25,754	,556	,825

Keterangan : yang digaris bawah dan dicetak tebal merupakan item gugur

Reliability Skala Persepsi Terhadap Peluang Kerja Sebagai Karyawan

Putaran III

Case Processing Summary

		N	%
Cases	Valid	40	100,0
	Excluded(a)	0	,0
	Total	40	100,0

a. Listwise deletion based on all variables in the procedure.

Reliability Statistics

Cronbach's Alpha	N of Items
,848	13

Scale Statistics

Mean	Variance	Std. Deviation	N of Items
31,38	25,830	5,082	13

Item-Total Statistics

	Scale Mean if Item Deleted	Scale Variance if Item Deleted	Corrected Item-Total Correlation	Cronbach's Alpha if Item Deleted
X2	28,98	22,435	,500	,837
X5	29,23	21,769	,586	,831
X6	29,23	22,743	,363	,847
X7	28,75	23,013	,343	,848
X8	29,10	20,862	,642	,827
X10	29,00	22,410	,612	,832
X14	28,95	21,587	,565	,833
X15	28,68	22,430	,577	,833
X18	28,98	23,307	,319	,849
X20	29,25	22,038	,515	,836
X22	28,53	23,333	,429	,842
X26	29,25	22,397	,533	,835
X29	28,60	21,426	,607	,830

The logo of Universitas Kadiria Soegijapranata is a yellow shield-shaped emblem with a scalloped border. Inside the shield, there is a central figure of a person with arms raised in a gesture of praise or prayer, standing on an open book. The text "UNIVERSITAS KADIRIA" is written in a semi-circle at the top, and "SOEGIJAPRANATA" is written in a semi-circle at the bottom.

LAMPIRAN D : SKALA PENELITIAN

- D-1 Skala Motivasi Berwirausaha Pada Mahasiswa
- D-2 Skala Persepsi Terhadap Peluang Kerja Sebagai Karyawan

Fakultas – Jurusan :
Angkatan :
Menempuh skripsi sampai dengan

Pedoman Pengisian Skala

Pertama-tama saya mengucapkan terima kasih atas kesediaan anda membantu saya mengisi skala yang telah saya susun. Skala ini akan dipergunakan sebagai data penelitian skripsi yang sedang saya kerjakan. Data ini nantinya tidak akan disebarluaskan dan hanya digunakan untuk kepentingan penelitian. Sebelum mengisi daftar pernyataan-pernyataan yang ada, saya meminta saudara untuk membaca dahulu pedoman pengisian skala yang ada dibawah ini :

8. Bacalah masing-masing pernyataan dengan teliti, dan jawablah dengan sejujur-jujurnya tanpa dipengaruhi oleh apapun.
9. Angket ini bukan suatu tes, sehingga tidak ada jawaban yang benar atau salah. Semua jawaban adalah baik apabila dikerjakan sesuai dengan keadaan anda.
10. Pilihlah salah satu jawaban dari empat (4) jawaban yang tersedia dengan memberi tanda silang (X) pada pilihan yang sesuai dengan keadaan diri anda.
11. Pilihan jawaban yang tersedia adalah sebagai berikut :
SS : Sangat Sesuai, apabila anda sangat sesuai dengan keadaan dalam pernyataan
S : Sesuai, apabila anda sesuai dengan keadaan dalam pernyataan.
TS : Tidak Sesuai, apabila anda tidak sesuai dengan keadaan dalam pernyataan
STS : Sangat Tidak Sesuai, apabila anda sangat tidak sesuai dengan keadaan dalam pernyataan
12. Jika anda ingin mengganti jawaban, beri tanda sama dengan (=) pada jawaban yang akan diganti, lalu beri tanda (X) pada jawaban yang akan dikehendaki.

Contoh :

SS	S	TS	STS
	X	X	

13. Apapun yang anda pilih tidak memberikan pengaruh terhadap diri anda karena peneliti akan menjaga kerahasiaan jawaban anda.
14. Bila anda telah menyelesaikannya, periksalah kembali apakah ada nomor yang terlewat.

Terimakasih atas partisipasi Anda
Selamat Mengerjakan

SKALA I (D-1)

No.	Pernyataan	SS	S	TS	STS
1.	Saya tidak keberatan ketika orangtua mendorong saya untuk berwirausaha				
2.	Saya lebih tertarik dengan tawaran saudara saya untuk membantu usahanya daripada membuka usaha sendiri				
3.	Menurut saya, status sebagai wirausahawan lebih bergengsi daripada sebagai karyawan.				
4.	Saya merasa tidak senang ketika orang lain mendorong saya untuk berwirausaha				
5.	Saya ingin memiliki usaha sendiri.				
6.	Saya tidak siap untuk menanggung kerugian bila gagal berwirausaha				
7.	Bekerja sebagai karyawan lebih menjanjikan bagi saya				
8.	Dengan berwirausaha saya akan lebih dihargai orang lain				
9.	Saya tidak tertarik untuk berwirausaha karena teman-teman saya tidak ada yang berwirausaha.				
10.	Saya ingin membuktikan kepada orang lain bahwa saya mampu berwirausaha				
11.	Dihargai orang lain bukan berarti harus berwirausaha				
12.	Saya merasa senang ketika pacar saya menyarankan saya agar mencoba untuk berwirausaha				
13.	Saya tidak pernah tertarik untuk berwirausaha				
14.	Dengan berwirausaha saya dapat lebih cepat kaya				
15.	Saya tidak keberatan ketika keluarga saya melarang saya untuk berwirausaha				
16.	Dengan berwirausaha, saya dapat membantu orang lain dengan membuka lapangan pekerjaan baru				
17.	Dengan gaji yang tetap setiap bulan dan jaminan hari tua, saya merasa lebih terjamin bekerja sebagai karyawan ketimbang berwirausaha				
18.	Saya merasa lebih aman bekerja kepada orang lain karena tidak akan menanggung rugi				
19.	Berwirausaha membuat saya lebih percaya diri ketika bertemu dengan orang lain				

20.	Berwirausaha adalah impian saya				
21.	Menjadi kaya tidak harus dengan berwirausaha				
22.	Saya merasa senang dengan dorongan orang-orang di sekitar saya untuk berwirausaha				
23.	Dengan berwirausaha, semua kebutuhan saya dapat terpenuhi				
24.	Saya ingin menjadi seorang wirausahawan.				
25.	Bekerja sebagai karyawan di sebuah perusahaan lebih menjanjikan keamanan bagi saya daripada berwirausaha				



SKALA II (D-2)

No	Pernyataan	SS	S	TS	STS
1.	Menurut saya, peluang bekerja sebagai karyawan sempit karena banyak teman-teman saya yang masih menganggur karena tidak memiliki peluang untuk bekerja sebagai karyawan				
2.	Teman-teman saya hampir tidak ada yang memiliki kesulitan dalam mencari pekerjaan sebagai karyawan				
3.	Saat melihat angka pengangguran yang semakin tinggi, saya merasa akan lebih nyaman bila bekerja secara mandiri				
4.	Saya melihat, diluar sana besar peluang saya untuk bekerja sebagai karyawan				
5.	Saya melihat saudara saya yang setelah lulus kuliah lalu berwirausaha lebih nyaman hidupnya karena tidak perlu susah-susah untuk mencari peluang bekerja sebagai karyawan				
6.	Menurut saya, saat ini sulit untuk bekerja sebagai karyawan karena kecilnya peluang yang ada				
7.	Besarnya angka pengangguran membuat saya merasa bahwa peluang kerja sebagai karyawan semakin sempit				
8.	Saya merasa memiliki peluang yang besar untuk bekerja sebagai karyawan				
9.	Melihat banyak teman-teman saya yang kesulitan untuk mencari peluang bekerja sebagai karyawan membuat saya merasa berwirausaha merupakan pilihan yang lebih baik				
10.	Saya merasa lebih mantap untuk berwirausaha jika melihat sulitnya mendapatkan peluang bekerja sebagai karyawan				
11.	Saya merasa tidak yakin dapat memiliki peluang bekerja sebagai karyawan				
12.	Saya melihat banyak orang yang mengalami kesulitan saat mencari peluang bekerja sebagai karyawan				

13.	Beberapa pengalaman orang-orang di sekitar saya yang sukses dalam mendapatkan peluang sebagai karyawan membuat saya merasa bahwa peluang bekerja sebagai karyawan masihlah terbuka lebar				
-----	--	--	--	--	--





LAMPIRAN E : DATA PENELITIAN

E-1 Data Variabel Motivasi Berwirausaha Pada Mahasiswa

E-2 Data Variabel Persepsi Terhadap Peluang Kerja Sebagai
Karyawan

Data Penelitian Variabel Motivasi Berwirausaha Pada Mahasiswa

(E-1)

No	Y1	Y2	Y3	Y4	Y5	Y6	Y7	Y8	Y9	Y10	Y11	Y12	Y13	Y14
1	4	3	3	3	4	4	4	3	3	3	4	4	4	3
2	2	4	2	2	2	2	3	1	3	2	3	2	2	3
3	2	2	3	2	2	2	2	3	3	1	1	2	3	2
4	3	2	4	4	4	3	3	1	4	4	3	3	4	3
5	3	3	3	3	4	2	3	1	4	3	1	3	3	2
6	1	4	2	3	4	1	1	2	3	1	1	2	3	3
7	3	2	2	4	2	3	3	3	1	2	2	3	2	4
8	3	2	2	3	3	2	2	2	3	2	2	2	3	3
9	3	1	2	3	4	1	2	1	3	2	1	2	3	3
10	2	3	2	3	4	2	1	1	3	2	2	2	3	3
11	2	3	2	3	3	2	2	1	3	2	1	2	3	3
12	2	2	3	2	2	2	2	3	3	2	2	2	4	2
13	3	2	4	4	3	4	3	4	4	4	3	4	4	3
14	2	4	2	4	4	1	1	1	3	2	1	2	3	3
15	3	3	4	4	4	3	3	3	3	3	2	3	4	4
16	1	4	2	4	3	2	1	1	3	1	2	2	3	3
17	2	3	1	4	3	1	1	1	3	1	2	2	4	3
18	3	2	3	4	4	2	2	2	4	2	2	2	4	3
19	3	2	3	3	3	1	2	2	3	2	2	2	3	3
20	2	3	2	3	3	2	2	1	3	2	2	2	3	3
21	1	4	2	4	3	2	1	2	3	1	2	2	3	4
22	4	3	4	4	4	3	3	3	4	4	2	4	4	3
23	1	4	1	3	3	2	2	2	3	1	1	2	3	3
24	1	2	4	4	3	3	3	2	4	4	3	4	3	3
25	3	3	2	4	4	4	3	3	4	4	1	2	3	4
26	3	2	2	3	2	3	2	3	3	3	2	3	1	2
27	3	3	3	3	3	4	2	2	3	4	3	2	3	2
28	3	3	2	3	3	2	3	3	4	3	1	3	3	2
29	4	3	4	4	4	3	3	3	3	3	3	2	3	3
30	4	2	4	4	4	4	3	4	4	4	3	4	4	4
31	4	3	3	3	3	2	4	3	4	3	3	4	4	4
32	3	3	2	3	3	3	3	3	3	3	2	2	3	3
33	1	1	2	3	3	4	3	2	3	3	1	3	4	2
34	3	2	4	3	3	3	2	4	3	4	1	4	1	4
35	4	1	4	3	3	3	3	3	3	3	3	3	3	1
36	4	1	4	4	4	2	3	3	4	4	1	4	4	4
37	4	3	3	3	4	2	3	2	4	3	2	3	4	3
38	3	3	2	3	4	3	2	2	4	3	2	3	4	2
39	2	3	3	4	4	2	3	3	4	4	2	4	3	4
40	4	2	4	4	4	3	3	3	4	4	2	3	4	3
41	4	2	4	3	4	1	3	2	3	4	1	4	3	4
42	4	2	2	3	3	2	3	2	3	3	2	3	3	3
43	3	2	2	3	3	3	3	3	3	3	2	3	3	2
44	4	3	3	4	4	3	3	3	3	4	3	2	4	4
45	4	3	4	4	4	3	3	3	3	4	2	3	3	3

46	4	3	4	4	4	3	3	2	3	2	2	2	4	3
47	4	3	2	3	4	3	3	2	4	4	1	3	3	2
48	4	2	3	4	4	3	3	3	3	2	2	2	3	2
49	4	1	4	1	4	4	3	3	3	3	1	4	4	2
50	4	2	3	4	4	4	3	2	4	4	3	3	4	3
51	2	2	3	2	2	1	2	3	3	2	1	2	3	2
52	3	3	4	4	4	3	4	3	4	4	2	3	4	3
53	3	4	3	3	4	3	2	4	3	3	2	3	3	2
54	4	3	4	4	4	3	3	4	3	4	2	3	3	3
55	3	3	3	3	4	3	3	3	3	4	2	3	3	3
56	3	3	4	3	4	3	4	3	3	1	3	1	2	2
57	3	3	4	3	4	3	3	3	4	4	2	3	3	2
58	4	2	2	4	4	3	3	2	3	3	1	2	3	2
59	2	2	4	1	2	2	2	3	3	2	2	2	3	2
60	1	4	1	4	4	1	1	1	3	2	1	2	3	3
61	2	3	2	3	3	2	1	1	3	2	1	2	3	3
62	4	2	4	3	4	3	4	1	4	3	1	4	3	2
63	3	2	2	3	2	2	1	2	3	1	2	3	3	1
64	2	2	3	4	3	1	2	2	2	2	2	4	4	2
65	4	2	3	3	4	3	3	2	3	3	2	4	3	2
66	4	3	3	3	4	3	3	3	3	4	2	4	4	3
67	2	2	2	2	2	1	1	2	3	1	1	2	2	4
68	3	3	4	3	4	2	3	2	4	3	2	3	4	3
69	3	2	2	3	2	2	2	2	3	2	2	3	3	2
70	2	2	3	4	3	2	3	3	3	3	2	1	3	2
71	4	4	3	4	4	4	4	3	4	4	1	3	3	2
72	3	2	2	3	4	3	3	2	3	3	2	3	3	2
73	3	3	3	3	3	2	4	2	2	3	1	2	3	2
74	3	1	1	4	3	2	2	1	4	1	1	2	3	3
75	4	2	2	4	4	3	3	2	4	3	1	2	4	1
76	3	3	2	3	4	3	2	2	4	3	2	3	4	2
77	4	3	3	4	4	2	4	4	4	3	3	4	4	4
78	2	3	3	3	3	2	3	3	4	4	1	4	4	4
79	3	4	3	3	4	3	2	4	3	4	1	4	3	2
80	2	2	3	1	2	2	2	3	3	2	1	1	4	1
81	4	2	3	4	3	3	3	3	4	1	2	2	4	1
82	3	2	2	3	1	2	2	2	3	2	2	4	3	2
83	4	1	1	4	1	2	2	2	3	2	2	4	4	1
84	3	2	3	3	3	1	2	2	3	1	2	2	3	3
85	4	3	4	4	3	4	4	3	4	4	2	4	4	3
86	3	1	4	3	3	3	2	2	3	3	2	3	4	4
87	4	2	3	2	3	3	3	3	3	3	2	3	3	1
88	3	2	2	3	2	2	2	2	3	2	2	2	2	4
89	4	2	3	4	4	4	3	2	3	4	1	4	4	3
90	4	2	3	2	4	3	2	2	2	2	3	1	1	3

No	Y15	Y16	Y17	Y18	Y19	Y20	Y21	Y22	Y23	Y24	Y25
1	4	3	4	4	3	4	2	3	3	4	3
2	2	3	2	3	2	3	2	3	3	3	2
3	2	3	1	1	3	2	2	2	2	2	1
4	3	4	4	4	3	4	4	3	4	4	4
5	3	4	3	3	3	3	2	4	2	3	3
6	1	3	2	1	2	1	1	2	1	2	2
7	3	2	2	2	4	2	4	4	3	2	2
8	2	4	1	1	2	2	2	2	2	2	2
9	1	4	1	1	2	2	1	1	1	1	2
10	2	3	2	2	2	2	2	2	2	2	2
11	2	3	2	1	2	2	1	2	1	2	2
12	2	3	1	1	3	1	2	1	2	2	2
13	4	4	4	4	4	3	4	4	4	3	3
14	2	3	1	1	2	1	1	2	1	1	2
15	3	4	3	3	3	4	2	4	3	4	4
16	2	3	1	3	2	4	3	1	2	2	2
17	1	3	1	3	2	4	3	1	2	2	2
18	2	4	2	2	2	2	1	2	1	2	2
19	2	4	3	2	2	2	2	2	1	2	2
20	2	4	3	3	4	2	4	2	1	1	1
21	1	4	2	3	2	4	3	1	2	2	2
22	4	4	3	3	3	4	2	4	3	4	3
23	1	3	2	1	2	1	1	2	1	2	2
24	4	4	4	4	4	3	4	3	3	3	3
25	3	4	3	3	3	3	2	3	3	3	3
26	3	3	2	2	2	2	1	3	2	3	2
27	3	4	3	3	3	3	2	3	2	3	3
28	3	3	3	3	2	2	1	2	2	3	3
29	3	4	3	2	3	3	2	3	2	3	3
30	4	4	4	4	4	4	4	4	4	4	4
31	4	4	3	3	4	4	4	4	4	4	4
32	2	3	3	3	3	2	2	3	2	2	3
33	2	3	3	1	3	2	1	4	3	3	3
34	3	3	1	2	2	4	2	3	3	3	2
35	3	3	3	3	2	3	2	3	3	3	3
36	4	4	4	2	4	4	3	4	4	4	4
37	3	3	3	3	3	3	2	4	3	4	3
38	4	4	3	3	2	4	3	4	2	4	3
39	2	4	3	3	4	4	3	3	4	4	3
40	3	4	3	3	3	3	2	3	2	4	3
41	3	4	3	2	4	4	1	4	2	4	3
42	2	4	2	2	3	3	2	3	3	3	3
43	3	3	2	2	3	3	2	3	2	3	3
44	3	3	3	3	3	4	2	3	3	4	3
45	3	4	3	3	3	4	2	4	4	4	3
46	4	4	3	3	3	4	2	4	3	4	3
47	3	4	3	3	2	3	1	4	2	4	3
48	3	3	2	2	3	3	2	3	3	3	3
49	2	4	3	2	3	4	3	3	3	3	3

50	3	4	3	3	4	4	2	3	3	4	3
51	2	3	1	1	3	2	2	2	2	2	2
52	3	4	3	3	4	4	2	3	2	3	3
53	3	3	2	3	3	2	1	3	3	4	3
54	3	4	3	3	4	4	2	3	3	4	3
55	4	3	3	3	3	4	3	3	3	4	3
56	4	4	4	4	3	4	3	3	3	3	4
57	3	4	3	3	3	3	3	4	3	3	4
58	3	4	2	3	2	3	2	3	2	3	2
59	2	3	1	2	3	1	2	2	2	2	2
60	2	3	2	2	2	2	2	2	1	1	1
61	1	4	2	1	2	1	1	2	1	2	2
62	3	3	3	4	3	3	3	4	4	4	3
63	2	3	2	1	2	2	2	2	1	2	2
64	3	1	1	2	3	2	2	4	3	3	3
65	3	3	3	3	3	3	3	3	3	3	3
66	4	4	3	3	3	4	2	3	3	4	3
67	2	3	1	1	1	1	2	2	2	1	1
68	3	4	3	3	2	3	3	3	3	4	3
69	2	3	2	2	2	2	2	2	2	2	2
70	3	4	2	2	2	3	2	3	2	3	3
71	1	4	4	4	3	3	3	3	3	3	4
72	3	1	4	3	3	2	3	3	4	3	3
73	1	1	4	1	3	3	1	2	3	3	3
74	2	3	2	2	2	2	1	1	2	2	1
75	4	4	2	3	2	4	2	3	2	3	2
76	4	4	3	3	2	4	1	2	4	4	3
77	4	3	3	3	4	3	4	4	4	4	4
78	1	4	3	3	3	3	3	3	3	3	3
79	4	3	2	3	3	2	1	3	3	4	3
80	2	4	1	1	3	2	1	1	2	2	1
81	4	3	2	2	4	3	2	3	4	3	3
82	2	3	1	1	2	2	2	2	1	1	2
83	1	4	1	2	2	2	2	2	2	1	2
84	1	4	2	2	2	2	2	2	2	2	2
85	3	4	3	3	3	3	1	4	3	4	2
86	3	3	2	3	3	3	3	3	3	3	2
87	2	3	2	3	2	2	2	3	3	3	3
88	2	4	2	2	2	1	2	2	2	2	2
89	4	4	3	3	4	4	2	3	3	4	3
90	3	2	2	1	4	4	3	3	3	3	2

Data Penelitian Variabel Persepsi Terhadap Peluang Kerja Sebagai

Karyawan (E-2)

No	X1	X2	X3	X4	X5	X6	X7	X8	X9	X10	X11	X12	X13	
1	1	2	1	2	1	2	2	2	1	1	3	2	1	
2	2	3	2	4	1	2	2	4	2	1	2	2	3	
3	1	2	3	3	4	2	2	4	3	3	3	2	3	
4	2	1	1	3	1	2	2	3	1	2	4	2	3	
5	2	2	2	2	1	1	1	2	2	2	2	3	2	3
6	3	3	3	3	2	3	4	4	3	3	3	4	2	4
7	3	3	3	4	2	3	1	4	3	2	4	4	4	3
8	1	2	3	4	3	2	2	4	3	4	3	2	2	4
9	2	2	3	3	4	1	1	4	3	3	4	4	2	4
10	1	1	3	3	3	2	1	4	3	4	4	4	1	4
11	2	2	3	3	3	2	2	3	3	3	4	3	3	4
12	1	1	4	3	3	2	2	4	3	4	3	2	2	3
13	2	1	1	3	2	2	2	3	1	1	3	2	2	3
14	1	1	3	3	3	1	1	4	3	3	4	2	2	3
15	2	2	1	2	1	2	2	2	1	1	2	2	2	2
16	3	3	3	4	3	3	3	4	3	4	4	3	3	4
17	4	3	3	4	3	4	3	4	3	4	4	3	3	3
18	2	2	3	3	4	2	1	3	4	4	4	2	2	3
19	2	2	3	3	4	2	1	3	3	3	4	2	2	4
20	4	4	3	4	4	4	4	4	3	4	4	3	3	4
21	3	3	3	4	3	3	3	3	3	3	3	3	3	3
22	2	2	1	2	1	2	2	1	1	2	2	1	1	1
23	3	3	3	3	2	3	3	4	3	3	4	2	2	3
24	1	1	1	3	2	1	1	3	1	2	3	2	2	4
25	3	3	2	3	3	3	3	3	2	2	3	3	3	3
26	3	3	3	3	2	3	2	3	3	2	3	3	3	3
27	2	2	2	2	2	2	2	2	2	2	3	2	2	3
28	2	1	2	2	3	1	2	2	2	2	2	1	1	2
29	2	2	2	2	2	2	1	2	2	2	2	2	2	2
30	1	1	1	3	1	2	2	3	1	1	3	2	2	3
31	4	4	2	4	2	4	3	4	2	2	3	3	3	4
32	3	2	3	3	3	3	3	3	3	3	3	2	2	3
33	3	3	2	4	2	3	3	3	3	2	3	2	2	3
34	2	4	1	4	1	3	3	3	3	2	2	3	2	3
35	3	3	3	3	1	3	2	3	3	3	2	3	2	3
36	3	1	1	2	1	3	3	3	1	1	3	2	2	3
37	3	2	2	3	3	2	3	3	2	2	3	3	2	3
38	3	2	3	3	3	3	3	3	3	3	3	3	2	3
39	2	2	2	2	2	1	1	2	1	2	2	2	2	3
40	3	2	2	3	2	2	2	3	1	1	3	2	2	2
41	1	1	1	3	3	1	1	2	1	1	2	1	1	3
42	2	2	2	3	3	2	2	3	2	2	3	2	2	3
43	2	2	3	3	2	2	2	3	3	2	3	3	2	3
44	2	2	2	3	1	3	2	2	2	2	3	2	2	3
45	2	2	2	3	1	2	2	3	1	1	3	2	2	3

46	3	3	2	2	3	3	2	3	2	2	3	2	3
47	3	2	2	3	3	3	2	3	2	3	4	2	4
48	3	3	2	3	1	3	3	3	3	2	3	3	3
49	3	2	3	4	1	4	4	3	2	1	3	3	3
50	3	2	1	3	2	3	2	3	1	1	3	3	3
51	2	2	3	3	3	2	2	3	3	3	3	2	3
52	3	2	2	3	2	3	3	4	2	2	3	3	3
53	3	2	3	3	2	3	3	3	3	2	2	3	4
54	3	2	3	3	1	3	3	3	2	2	3	2	3
55	2	2	1	3	1	3	1	2	1	1	2	1	2
56	3	3	3	3	2	3	3	4	3	2	4	3	3
57	2	2	1	2	2	2	2	2	2	2	4	2	2
58	3	2	2	3	3	3	3	3	2	2	3	2	3
59	1	1	3	3	3	2	2	4	3	4	3	2	3
60	2	2	3	4	3	2	1	3	3	3	4	2	4
61	2	2	3	3	4	2	1	3	3	3	3	2	4
62	3	3	3	4	3	3	3	3	1	2	3	2	4
63	3	3	3	3	3	4	3	3	3	4	3	4	3
64	3	2	2	4	1	1	1	3	3	2	3	2	1
65	3	3	3	3	3	3	3	3	2	2	3	2	3
66	1	2	1	2	1	2	2	2	1	1	3	1	2
67	3	3	3	3	2	2	2	3	3	4	3	1	3
68	2	1	2	2	1	2	2	2	2	2	2	2	2
69	3	3	3	3	3	3	3	3	3	3	3	3	3
70	3	2	2	3	2	2	1	3	3	2	3	2	1
71	4	3	1	3	2	4	2	2	2	2	4	3	2
72	2	1	1	2	2	2	2	2	2	2	3	2	3
73	2	2	1	1	1	1	1	1	2	2	4	1	4
74	2	2	3	3	4	1	1	4	3	3	3	1	4
75	3	2	2	4	3	4	4	4	1	2	3	2	4
76	3	2	3	3	3	3	3	3	3	3	3	3	3
77	4	4	2	4	1	4	3	4	2	2	3	3	4
78	2	2	2	3	2	2	2	2	2	2	2	2	3
79	3	2	3	3	1	3	3	3	3	2	1	3	4
80	2	2	4	3	3	2	1	4	3	3	4	3	3
81	3	3	1	4	1	3	3	3	3	2	3	4	3
82	3	3	3	3	3	4	3	4	3	3	3	3	3
83	4	3	3	4	4	4	3	3	3	3	3	4	3
84	2	2	3	3	4	2	1	3	4	4	4	2	4
85	2	2	1	2	1	2	1	1	1	2	1	1	2
86	3	3	2	3	1	2	2	2	2	2	2	2	3
87	3	3	3	3	2	3	3	3	2	2	3	3	3
88	3	3	3	3	2	2	2	3	3	3	3	2	3
89	3	2	1	4	1	3	2	3	1	1	3	4	3
90	3	1	3	4	1	3	3	4	2	2	3	3	3

LAMPIRAN F : UJI ASUMSI

Uji Normalitas Sebaran



UJI NORMALITAS

NPar Tests

One-Sample Kolmogorov-Smirnov Test

		Persepsi terhadap Peluang Kerja	Motivasi Berwirausaha
N		90	90
Normal Parameters ^{a,b}	Mean	32,91	68,84
	Std. Deviation	6,340	12,686
Most Extreme Differences	Absolute	,168	,100
	Positive	,061	,100
	Negative	-,168	-,080
Kolmogorov-Smirnov Z		1,596	,948
Asymp. Sig. (2-tailed)		,012	,330

a. Test distribution is Normal.

b. Calculated from data.


Explore

Case Processing Summary

	Cases					
	Valid		Missing		Total	
	N	Percent	N	Percent	N	Percent
Persepsi terhadap Peluang Kerja	90	100,0%	0	,0%	90	100,0%

Descriptives

			Statistic	Std. Error
Persepsi terhadap Peluang Kerja	Mean		32,91	,668
	95% Confidence Interval for Mean	Lower Bound	31,58	
		Upper Bound	34,24	
	5% Trimmed Mean		32,93	
	Median		34,50	
	Variance		40,194	
	Std. Deviation		6,340	
	Minimum		19	
	Maximum		49	
	Range		30	
	Interquartile Range		9	
	Skewness		-,271	,254
	Kurtosis		-,368	,503

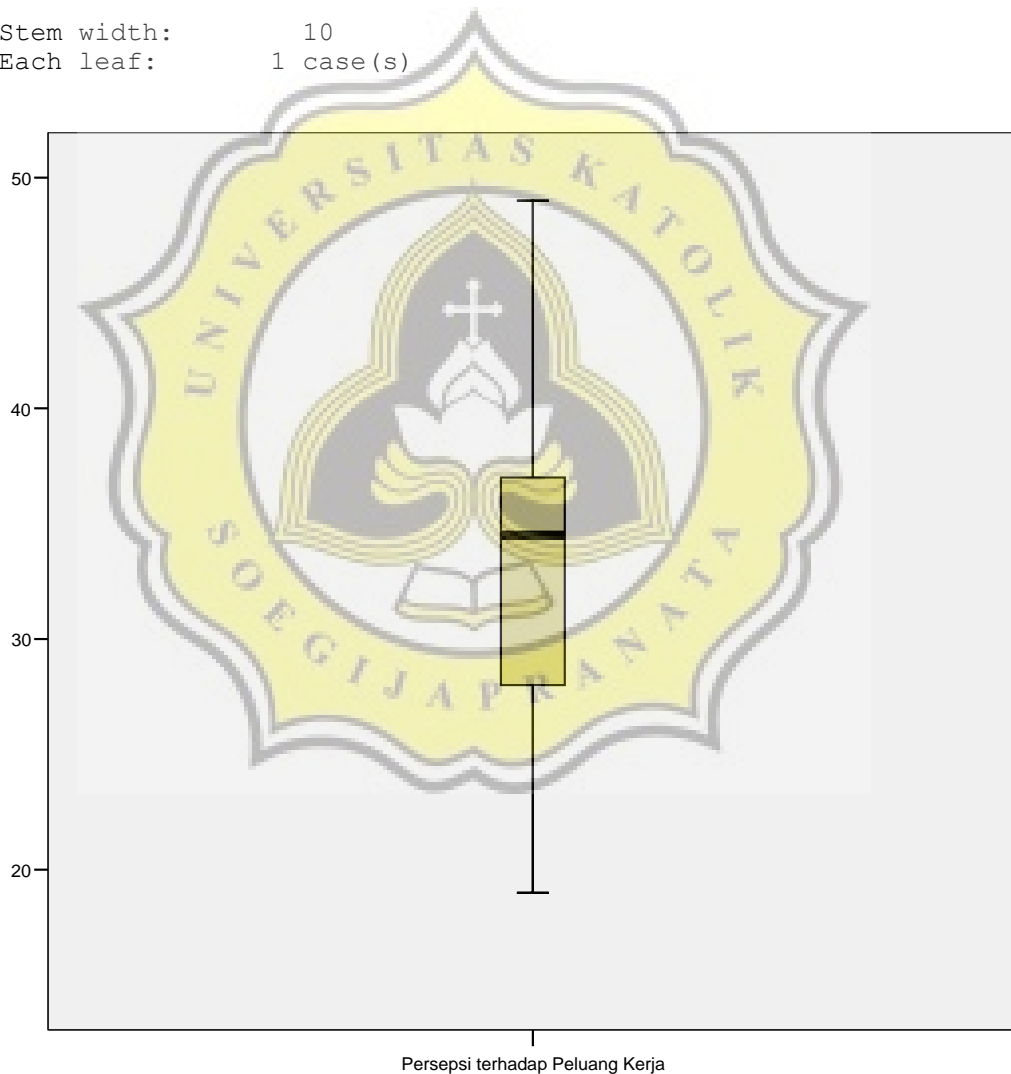


Persepsi terhadap Peluang Kerja

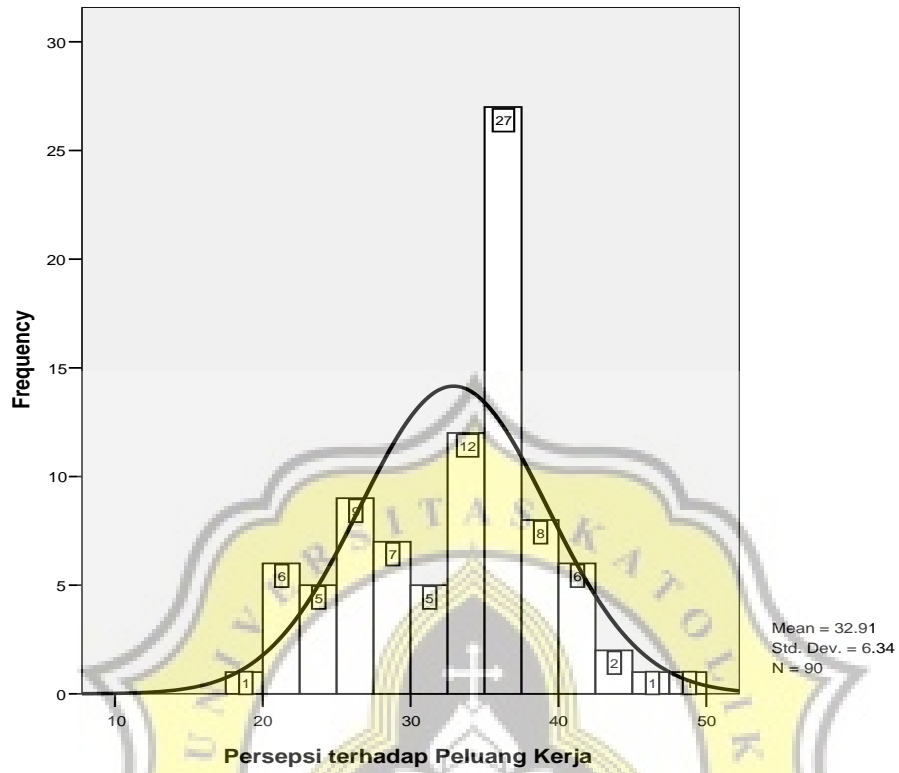
Persepsi terhadap Peluang Kerja Stem-and-Leaf Plot

Frequency	Stem & Leaf
1,00	1 . 9
11,00	2 . 01112234444
16,00	2 . 5556677778888999
17,00	3 . 00112333444444444
35,00	3 . 55555555666666666667777788889999
8,00	4 . 00111244
2,00	4 . 59

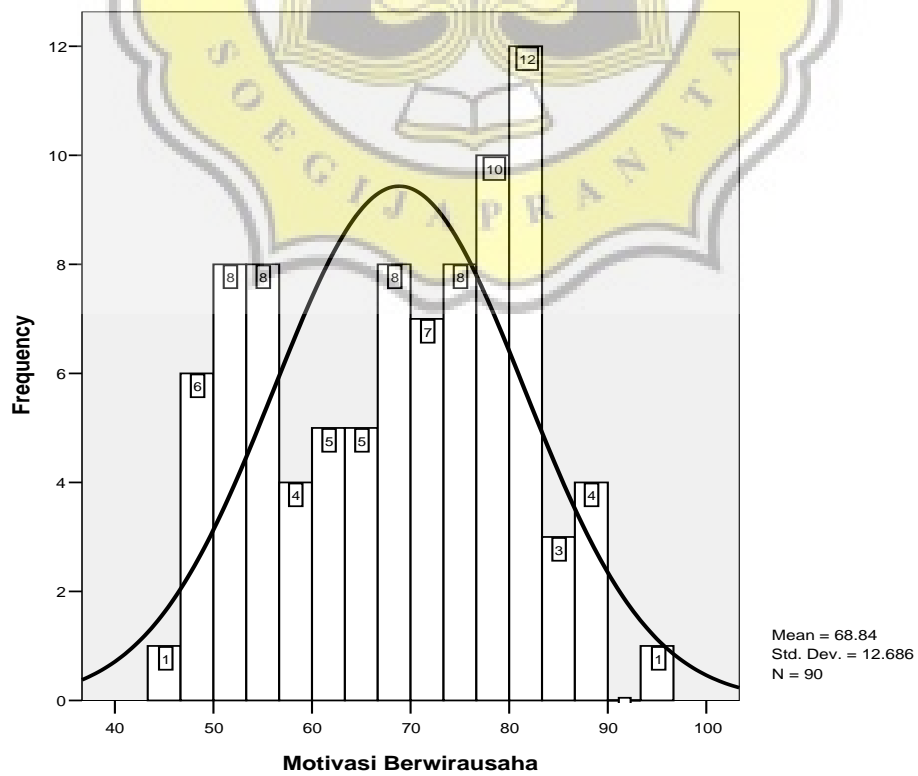
Stem width: 10
 Each leaf: 1 case(s)



Graph




Graph



LAMPIRAN G : ANALISIS DATA

Analisis Korelasi Non Parametrik *Kendall Spearman*



Nonparametric Correlations

Correlations

			Persepsi terhadap Peluang Kerja	Motivasi Berwirausaha
Kendall's tau_b	Persepsi terhadap Peluang Kerja	Correlation Coefficient	1,000	-,343**
		Sig. (1-tailed)	.	,000
		N	90	90
	Motivasi Berwirausaha	Correlation Coefficient	-,343**	1,000
		Sig. (1-tailed)	,000	.
		N	90	90
Spearman's rho	Persepsi terhadap Peluang Kerja	Correlation Coefficient	1,000	-,477**
		Sig. (1-tailed)	.	,000
		N	90	90
	Motivasi Berwirausaha	Correlation Coefficient	-,477**	1,000
		Sig. (1-tailed)	,000	.
		N	90	90

** . Correlation is significant at the 0.01 level (1-tailed).



