



LAMPIRAN A

Data Kasar Angket Uji Coba

	y2	y3	y4	y5	y6	y7	y8	y9	y10	y11	y12	y13	y14	y15	y16	y17	y18	y19	y20
3	4	3	4	2	2	4	3	3	2	2	4	3	3	2	1	2	3	3	3
2	3	3	2	2	3	4	2	3	2	3	3	3	3	3	2	3		3	2
3	4	4	4	1	1	4	3	4	2	4	4	3	3	3	2	2	2	2	3
2	3	3	3	3	2	3	3	4	2	3	3	3	3	2	2	3	3	2	3
4	4	4	2	2	2	4	2	4	2	3	4	2	3	3	1	2	4	2	2
3	3	4	3	2	1	4	4	4	2	4	3	4	4	3	1	2	3	3	2
2	2	3	3	1	2	2	3	3	3	3	4	4	3	3	1	2	4		2
4	2	2	3	2	2	4	2	3	3	3	3	4	3	3	1	2	3	3	2
4	3	3	2	3	2	3	2	2	2	4	3	2	3	3	1	3	2	2	2
4	3	4	4	1	4	4	4	4	1	4	3	4	4	4	1	4	4	4	1
3	3	2	3	2	2	3	2	3	2	3	3	3	3	3	2	2	3	2	3
2	3	3	3	2	2	3	3	3	3	3	3	3	3	2	2	2	3	2	
3	2	2	4	1	1	2	2	4	1	4	3	3	4	3	1	1	3	4	
3	3	3	3	2	2	3	3	3	3	3	3	3	3	2	2	2	3	3	3
4	4	4	4	1	1	4	4	4	1	4	4	3	4	3	1	2	4	2	1
3	3	3	4	2	2	3	2	3	2	4	4	3	3	2	2	2	3	2	2
3	3	3	2	2	2	3	3	3	4	2	3	3	3	2	3	2	3	2	3
2	3	1	4	3	2	4	3	2	2	3	3	3	3	2	2	3	3	3	2
3	2	2	3	3	2	4	2	3	2	3	3	3	3	2	2	3	3	3	2
2	3	3	3	1	1	3	4	3	1	4	4	4	3	4	1	3	1	1	3
2	2	2	1	1	2	2	2	2	2	3	1	3	4	2	2	4	3	3	2
3	3	3	2	2	2	3	3	3	4	2	3	3	3	2	2	3	3	3	2
2	3	3	2	2	2	3	2	3	2	4	2	3	2	2	2	2	2	3	2
2	4	4	1	2	2	4	3	3	3	2	2	3	2	1	2	4	3	3	2
2	3	3	3	2	2	3	2	3	2	3	3	3	3	2	2	2	3	2	3
2	2	2	2	2	2	2	2	2	2	3	2	2	2	3	1	2	2	2	2
3	3	3	3	2	3	3	3	3	3	2	3	3	3	3	1	2	3	2	3
2	4	4	3	1	2	4	4	3	2	3	3	1	3	1	2	2	3	2	3
2	3	3	4	1	1	3	4	3	2	2	3	4	3	3	1	2	4	3	2
2	2	2	3	3	2	2	3	3	2	3	3	3	3	2	1	2	3	2	2

l	y22	y23	y24	y25	y26	y27	y28	y29	y30	y31	y32	y33	y34	y35	y36	y37	y38	y39	y40
2	4	3	1	3	2	4	2	3	3	2	2	2	1	4	1	4	3	2	3
3	2	4	3	2	1	2	3	2	3	2	2	2	4	2	2	5	3	2	3
4	4	2	4	4	3	3	4	3	3	1	3	1	3	3	4	4	4	4	1
1	4	4	3	2	2	3	3	2	3	2	2	1	2	2	3	3	2	3	2
4	3	2	1	3	3	2	2	3	2	2	2	1	4	2	2	1	2	3	3
4	4	3	4	3	4	3	3	3	3	1	1	2	3	4	4	3	3	2	3
4	3	4	2	3	2	3	4	2	2	2	2	1	2	4	3	4	3		3
3	4	1	2	3	2	3	4	2	2	3	2	2	3	3	3	4	3	2	3
3	3	3	3	2	2	2	3	2	2	2	2	2	1	2	2	3	2	3	2
4	2	1	4	1	4	4	3	4	4	1	1	1	4	4	4	4	4	1	4
2	3	3	3	3	3	3	3	3	3	2	2	2	3	3	3	3	3	2	3
3	2	1	1	2	3	3	3	2	3	2	2	2	2	3	3	3	3	2	1
2	4	3	2	1	2	3	3	3	3	2	2	1	3	2	4	4	4	1	3
3	3	3	3	3	2	2	3	2	2	2	2	1	3	3	3	3	3	2	2
4	1	4	4	4	4	4	4	4	4	3	3	1	4	4	4	4	4	1	4
3	2	4	3	4	3	3	4	3	3	2	2	1	3	3	4	3	3	2	2
3	3	3	3	2	3	3	3	3	3	2	2	2	3	3	2	3	3	2	3
3	3	3	3	2	2	3	3	2	3	2	2	1	2	3	4	3	2	2	3
2	4	3	2	2	3	3	3	3	3	2	2	2	3	2	4	2	3	2	3
3	4	4	3	1	3	4	4	2	4	1	3	2	1	3	3	3	3	1	1
2	3	1	2	2	3	3	1	2	4	3	1	1	2	2	3	2	2	2	2
3	3	3	3	2	3	3	3	3	3	2	2	1	3	1	2	3	2	2	3
3	2	2	3	3	3	3	3	2	2	3	2	2	1	2	2	3	3	2	2
4	4	2	4	3	3	3	3	2	2	2	2	2	2	3	1	4	1	1	3
3	3	3	3	3	2	1	3	3	3	2	3	1	3	3	3	3	3	2	3
2	4	2	2	3	2	3	2	2	3	2	1	3	2	3	2	2	2	3	2
3	3	3	3	3	3	3	3	3	3	2	3	3	3	3	3	3	3	2	3
4	4	3	4	2	3	1	3	2	3	2	2	3	2	3	3	4	3	2	2
5	4	3	2	2	2	3	3	2	3	1	2	1	1	3	4	3	3	1	4
2	3	3	3	2	3	3	3	2	3	2	2	2	2	3	3	2	3	2	2



	Y61	Y62	Y63	Y64
1	3	3	4	2
2	3	3	3	2
3	4	5	4	1
4	3	3	3	4
5	3	3	3	2
6	3	3	3	3
7	3	3	3	2
8	3	3	3	2
9	3	3	3	2
0	4	3	4	1
1	3	3	3	2
2	3	3	3	3
3	3	3	3	2
4	3	3	3	3
5	3	3	3	2
6	2	4	3	3
7	3	3	3	2
8	3	3	3	4
9	3	3	3	2
0	4	4	4	1
1	3	1	3	1
2	3	3	3	2
3	3	2	3	2
4	3	3	3	2
5	3	3	3	2
6	3	2	3	2
7	3	3	3	3
8	3	3	3	3
9	3	3	3	2
0	3	3	3	2



RELIABILITY ANALYSIS - SCALE (ALPHA)

ANGKET KECENDERUNGAN PSIKOSOMATIS

Item-Total Statistics

Item	Mean	Variance	Corrected Item-Total Correlation	Alpha If Item Deleted
1	170.1667	155.5230	.6646	.8335
2	170.2600	158.1655	.5298	.8383
3	170.1667	155.5230	.6646	.8335
4	170.2000	154.7172	.6040	.8357
5	171.3000	174.1483	-.3942 *	.8547
6	171.2333	167.4264	-.0189 *	.8479
7	169.9333	156.0644	.6009	.8364
8	170.3667	155.4816	.6035	.8361
9	170.0667	157.6506	.6230	.8372
10	171.0333	172.5051	-.2916 *	.8536
11	170.0333	163.5506	.2013 *	.8442
12	170.1000	157.1966	.5680	.8374
13	170.1333	162.5333	.2664 *	.8431
14	170.5667	161.3345	.4472	.8407
15	170.5667	161.2195	.3749	.8413
16	171.6000	170.5931	-.2286 *	.8505
17	170.7667	167.5644	-.0302 *	.8487
18	170.1667	161.6609	.3045 *	.8424
19	170.6000	167.4897	-.0243 *	.8483
20	171.0000	170.4138	-.2097 *	.8505
21	170.1333	155.9126	.6184	.8362
22	169.8333	169.3161	-.1242 *	.8503
23	170.1667	158.8333	.4686	.8393
24	170.2000	155.5448	-.6913 *	.8358
25	170.5000	166.7414	-.0067 *	.8486
26	170.4000	159.6276	.4743	.8396
27	170.2333	162.8747	.2596 *	.8432
28	170.2000	158.0276	.4971	.8386
29	170.6000	157.9124	.5820	.8377
30	170.2333	164.3920	.1866 *	.8444
31	171.2000	169.3379	-.1370 *	.8496
32	171.0333	160.8609	.4372	.8405
33	171.6000	171.5586	-.2700 *	.8518
34	170.3667	158.9299	.4176	.8400
35	170.3000	157.8034	.5007	.8384
36	170.0333	158.5161	.4608	.8392
37	169.9667	156.3782	.6442	.8362
38	170.2333	158.3230	.6036	.8378
39	171.1000	173.1966	-.3195 *	.8543
40	170.3000	162.3552	.2708 *	.8430
41	169.8333	166.0057	.0865 *	.8458
42	170.8333	172.6264	-.3002 *	.8535



Item-Total Statistics


Scale	Mean	Variance	Scale	Corrected	Item-Total	Correlation	Alpha	Deleted
43	170.2000	160.2345	160.2345	.4439	.4439	.4439	.8401	Deleted
44	170.8667	163.9816	163.9816	.1695	.1695	.1695	.8449	Deleted
45	170.6000	157.9034	157.9034	.5368	.5368	.5368	.8381	Deleted
46	169.9000	161.8862	161.8862	.4048	.4048	.4048	.8413	Deleted
47	170.1667	168.9023	168.9023	-.1312	-.1312	-.1312	.9481	Deleted
48	170.3667	158.3782	158.3782	.4802	.4802	.4802	.8389	Deleted
49	170.1333	155.0851	155.0851	.6663	.6663	.6663	.8352	Deleted
50	171.1333	167.0851	167.0851	-.0074	-.0074	-.0074	.8486	Deleted
51	170.8000	170.5793	170.5793	-.2138	-.2138	-.2138	.8508	Deleted
52	170.9333	168.2023	168.2023	-.0647	-.0647	-.0647	.8490	Deleted
53	170.9667	169.4126	169.4126	-.1529	-.1529	-.1529	.8492	Deleted
54	170.0333	159.5506	159.5506	.4032	.4032	.4032	.8404	Deleted
55	171.1667	172.8333	172.8333	-.4613	-.4613	-.4613	.8520	Deleted
56	170.5000	159.2241	159.2241	.4714	.4714	.4714	.8394	Deleted
57	170.0000	155.8621	155.8621	.6951	.6951	.6951	.8355	Deleted
58	170.0667	160.8920	160.8920	.4064	.4064	.4064	.8408	Deleted
59	170.2333	153.4954	153.4954	.6506	.6506	.6506	.8344	Deleted
60	170.9000	169.6103	169.6103	-.1498	-.1498	-.1498	.8501	Deleted
61	170.0667	164.2023	164.2023	.2503	.2503	.2503	.8435	Deleted
62	170.2333	158.5299	158.5299	.5891	.5891	.5891	.8380	Deleted
63	169.9667	160.9299	160.9299	.6227	.6227	.6227	.8396	Deleted
64	170.9667	168.3782	168.3782	-.0726	-.0726	-.0726	.8499	Deleted

Reliability Coefficients

N of Cases = 30.0

N of Items = 64

Alpha = .8453



RELIABILITY ANALYSIS - SCALE (ALPHA)

ANGKET KECENDERUNGAN PSIKOSOMATIS

Item-total Statistics

Item	Scale Mean	Deleted if Item	Scale Variance	Deleted if Item	Corrected Item-Total Correlation	Deleted if Item	Alpha
1	96.9333	Deleted	169.8575	Deleted	.4094	Deleted	.9415
2	96.7000	Deleted	168.4241	Deleted	.5432	Deleted	.9401
3	96.6667	Deleted	165.6782	Deleted	.6786	Deleted	.9388
4	96.7000	Deleted	164.2172	Deleted	.6478	Deleted	.9391
7	96.4333	Deleted	167.6333	Deleted	.5377	Deleted	.9402
8	96.8667	Deleted	165.4299	Deleted	.6277	Deleted	.9393
9	96.5667	Deleted	167.5644	Deleted	.6591	Deleted	.9392
12	96.6000	Deleted	166.5241	Deleted	.6330	Deleted	.9393
14	96.6000	Deleted	171.9034	Deleted	.4484	Deleted	.9409
15	97.0667	Deleted	170.7540	Deleted	.4408	Deleted	.9410
21	96.6333	Deleted	166.2402	Deleted	.6231	Deleted	.9393
23	96.6667	Deleted	169.1954	Deleted	.4769	Deleted	.9407
24	96.7000	Deleted	166.0103	Deleted	.6872	Deleted	.9388
26	96.9000	Deleted	170.3690	Deleted	.4612	Deleted	.9408
28	96.7000	Deleted	167.0034	Deleted	.5362	Deleted	.9402
29	97.1000	Deleted	168.5759	Deleted	.5740	Deleted	.9399
32	97.5333	Deleted	170.4644	Deleted	.5032	Deleted	.9405
34	96.8667	Deleted	169.7747	Deleted	.4006	Deleted	.9416
35	96.8000	Deleted	167.6828	Deleted	.5331	Deleted	.9402
36	96.5333	Deleted	168.5333	Deleted	.4869	Deleted	.9407
37	96.4667	Deleted	166.3954	Deleted	.6687	Deleted	.9390
38	96.7333	Deleted	167.9264	Deleted	.6636	Deleted	.9392
43	96.7000	Deleted	170.0103	Deleted	.4933	Deleted	.9405
45	97.1000	Deleted	168.3690	Deleted	.5374	Deleted	.9402
46	96.4000	Deleted	171.9034	Deleted	.4484	Deleted	.9409
48	96.8667	Deleted	168.7402	Deleted	.4875	Deleted	.9407
49	96.6333	Deleted	165.4816	Deleted	.6655	Deleted	.9389
54	96.5333	Deleted	169.7747	Deleted	.4199	Deleted	.9414
56	97.0000	Deleted	169.1034	Deleted	.5096	Deleted	.9404
57	96.5000	Deleted	165.8448	Deleted	.7214	Deleted	.9385
58	96.5667	Deleted	171.7023	Deleted	.3912	Deleted	.9414
59	96.7333	Deleted	163.6506	Deleted	.6594	Deleted	.9390
62	96.7333	Deleted	168.4782	Deleted	.6261	Deleted	.9395
63	96.4667	Deleted	170.8782	Deleted	.6821	Deleted	.9397

Reliability Coefficients

of Cases = 30.0

Alpha = .9417

N of Items = 34



RELIABILITY ANALYSIS - SCALE (ALPHA)

MARKET PENESUVAIAN DIRI

Item-total Statistics


Item	Scale	Mean	Variance	Corrected Item-Total Correlation	Alpha Deleted If Item
X1	162.4667	150.5333	150.5333	.2271 *	.8496
X2	162.4667	144.2575	144.2575	.6604	.8427
X3	162.6000	155.9034	155.9034	-.1906 *	.8557
X4	162.6000	145.4897	145.4897	.5908	.8440
X5	162.6333	150.5161	150.5161	.1280 *	.8520
X6	163.5333	148.2575	148.2575	.2630 *	.8491
X7	162.8000	146.3034	146.3034	.4712	.8455
X8	162.5667	141.4264	141.4264	.7073	.8397
X9	163.0333	155.8954	155.8954	-.1469 *	.8579
X10	162.8667	155.9126	155.9126	-.1691 *	.8565
X11	162.6333	146.7230	146.7230	.5233	.8453
X12	162.3667	154.0333	154.0333	-.0534 *	.8542
X13	162.9667	147.6885	147.6885	.2982 *	.8483
X14	162.5333	142.7402	142.7402	.6743	.8415
X15	162.6000	145.9724	145.9724	.4137	.8461
X16	162.9333	156.0644	156.0644	-.1648 *	.8574
X17	163.1333	151.0161	151.0161	.0874 *	.8534
X18	162.4667	145.0851	145.0851	.5981	.8437
X19	162.4333	149.6333	149.6333	.1743 *	.8510
X20	162.5667	145.3575	145.3575	.5743	.8441
X21	162.5667	150.8057	150.8057	.1148 *	.8522
X22	163.3000	149.7345	149.7345	.1163 *	.8538
X23	162.7667	141.7023	141.7023	.6025	.8416
X24	162.5000	146.5345	146.5345	.5068	.8453
X25	162.2333	152.0471	152.0471	.0868 *	.8517
X26	162.6000	145.6276	145.6276	.5184	.8447
X27	162.5000	145.9138	145.9138	.4156	.8460
X28	163.5000	158.8103	158.8103	-.3020 *	.8605
X29	162.8333	148.2816	148.2816	.2183 *	.8503
X30	162.3333	148.0230	148.0230	.3891	.8471
X31	162.6333	142.7230	142.7230	.5469	.8429
X32	162.8667	151.4989	151.4989	.0620 *	.8541
X33	162.4000	144.7310	144.7310	.6665	.8430
X34	162.4333	147.7023	147.7023	.5206	.8460
X35	162.5333	146.6713	146.6713	.5169	.8453
X36	162.4000	143.2828	143.2828	.6343	.8422
X37	162.5000	146.3966	146.3966	.5944	.8447
X38	162.7667	145.3575	145.3575	.4655	.8451
X39	162.2667	145.6506	145.6506	.6323	.8439
X40	163.6000	155.6276	155.6276	-.1275 *	.8586
X41	162.6333	145.1368	145.1368	.4440	.8453
X42	162.5667	143.9782	143.9782	.7687	.8419
X43	162.4667	147.4299	147.4299	.3798	.8470
X44	163.2000	150.5103	150.5103	.1741 *	.8505
X45	162.5000	151.2241	151.2241	.1182 *	.8516
X46	162.8000	152.4414	152.4414	.0524 *	.8525
X47	162.7000	143.8034	143.8034	.6079	.8428
X48	162.4667	146.1195	146.1195	.5928	.8445
X49	163.4000	155.5586	155.5586	-.1350 *	.8570
X50	163.6000	152.8690	152.8690	.0177 *	.8534
X51	162.7333	148.6161	148.6161	.3070 *	.8482
X52	162.7333	154.4092	154.4092	-.0779 *	.8546
X53	162.9000	147.4034	147.4034	.3276 *	.8478
X54	162.5667	142.6678	142.6678	.6428	.8418
X55	162.8333	147.1092	147.1092	.5061	.8457
X56	163.6667	154.2299	154.2299	-.0641 *	.8563

Reliability Coefficients

N of Cases = 30.0

N of Items = 56

Alpha = .8510



RELIABILITY ANALYSIS - SCALE (ALPHA)

A : G K E T P E N Y E S U A I A N D I R I


Item-total Statistics

Item	Scale	Mean	Variance	Scale	Corrected	Item-Total	Correlation	Alpha	Deleted
K2	87.9667	110.5851	7110	110.5851	.7110	.9397	.9397	.9397	.9397
K4	88.1000	110.8517	7158	110.8517	.7158	.9397	.9397	.9397	.9397
K8	88.3000	112.9759	4695	112.9759	.4695	.9422	.9422	.9422	.9422
K7	88.0000	107.9554	8429	107.9554	.8429	.9380	.9380	.9380	.9380
K11	88.1333	112.4644	6039	112.4644	.6039	.9400	.9400	.9400	.9400
K14	88.0333	108.3092	7920	108.3092	.7920	.9385	.9385	.9385	.9385
K15	88.1000	112.7138	4092	112.7138	.4092	.9432	.9432	.9432	.9432
K18	87.9667	111.2747	6513	111.2747	.6513	.9403	.9403	.9403	.9403
K20	88.0667	111.5816	6213	111.5816	.6213	.9406	.9406	.9406	.9406
K23	88.2667	107.9264	6662	107.9264	.6662	.9401	.9401	.9401	.9401
K24	88.0000	113.1034	5121	113.1034	.5121	.9417	.9417	.9417	.9417
K26	88.1000	111.0586	6233	111.0586	.6233	.9405	.9405	.9405	.9405
K27	88.0000	112.9655	3906	112.9655	.3906	.9434	.9434	.9434	.9434
K30	87.8333	114.9023	3519	114.9023	.3519	.9432	.9432	.9432	.9432
K31	88.1333	109.1540	5876	109.1540	.5876	.9412	.9412	.9412	.9412
K33	87.9000	112.1621	6141	112.1621	.6141	.9407	.9407	.9407	.9407
K34	87.9333	113.9264	5497	113.9264	.5497	.9414	.9414	.9414	.9414
K35	88.0333	112.5161	5871	112.5161	.5871	.9410	.9410	.9410	.9410
K36	87.9000	109.9552	6610	109.9552	.6610	.9401	.9401	.9401	.9401
K37	88.0000	113.3103	5606	113.3103	.5606	.9412	.9412	.9412	.9412
K38	88.2667	113.0989	3964	113.0989	.3964	.9433	.9433	.9433	.9433
K39	87.7667	112.1851	6526	112.1851	.6526	.9404	.9404	.9404	.9404
K41	88.1333	110.4644	5400	110.4644	.5400	.9417	.9417	.9417	.9417
K42	88.0667	110.1333	8466	110.1333	.8466	.9387	.9387	.9387	.9387
K43	87.9667	113.7575	3937	113.7575	.3937	.9430	.9430	.9430	.9430
K47	88.2000	111.8207	5272	111.8207	.5272	.9416	.9416	.9416	.9416
K48	87.9667	112.6540	6074	112.6540	.6074	.9408	.9408	.9408	.9408
K54	88.0667	107.5816	8037	107.5816	.8037	.9383	.9383	.9383	.9383
K55	88.3333	112.2644	5449	112.2644	.5449	.9414	.9414	.9414	.9414

Reliability Coefficient = .9429

of Cases = 30.0

of Items = 29





Nomor :
Jenis Kelamin :
Usia :
Pekerjaan :

PETUNJUK PELAKSANAAN

Berikut ini akan disajikan beberapa daftar pertanyaan. Anda dimohon untuk menjawab dengan memilih alternatif jawaban yang sesuai dengan kondisi dan keadaan yang anda alami.

Alternatif jawaban yang disediakan:

SS : Bila anda merasa pernyataan tersebut Sangat Sesuai

S : Bila anda merasa pernyataan tersebut Sesuai bagi anda

TS : Bila anda merasa pernyataan tersebut Tidak Sesuai

STS : Bila anda merasa pernyataan tersebut sangat Tidak Sesuai bagi anda

1. Menjawab dengan cara menyilang / alterbati jawaban yang sesuai dengan kondisi dan keadaan anda.

Contoh: Saya sering mual saat kerja SS S TS STS

2. Bila ternyata anda ingin mengganti jawaban maka anda tinggal mencoret jawaban yang telah anda berikan dan menyilang jawaban yang dikehendaki.

Contoh: Saya sering mual saat kerja SS S TS STS


3. Mohon semua pertanyaan dijawab, jangan sempat ada yang

terlewat.

4. Tidak ada jawaban benar atau salah dalam pengisian angket ini. Jawaban yang paling baik adalah jawaban yang paling sesuai dengan keadaan diri anda sendiri, dan anda tidak perlu takut ataupun ragu dalam memberikan jawaban karena jawaban yang anda berikan semata-mata hanya untuk kepentingan ilmu pengetahuan.

Terima Kasih.






1.	Setiap kali ibu-ibu di sekitar saya mengadakan kegiatan kebersihan lingkungan atau PKK dengan senang hati saya mengikutinya	SS	S	TS	STS
2.	Saya merasa kurang senang apabila teman kerja saya naik pangkat	SS	S	TS	STS
3.	Walupun teman-teman tidak mengacuhkan saya, saya tetap berusaha menyapa mereka	SS	S	TS	STS
4.	Saya akan dia saja meskipun saya tahu ada teman yang sedang mempunyai masalah.	SS	S	TS	STS
5.	Saya merasa senang apabila saya dapat membantu tetangga	SS	S	TS	STS
6.	Saya malu untuk bergaul dengan teman-teman yang lebih kaya	SS	S	TS	STS
7.	Saya dapat bergaul dengan teman-teman jenis saya tanpa hambatan	SS	S	TS	STS
8.	Saya jarang menghadiri acara sarasehan yang diadakan oleh perkumpulan ibu-ibu di daerah saya tinggal.	SS	S	TS	STS
9.	Saya merasa senang apabila diminta untuk bicara dalam suatu dialog terbuka	SS	S	TS	STS
10.	saya mudah putus asa	SS	S	TS	STS
11.	Apabila ada suatu masalah yang sulit saya hadapi, saya akan meminta bantuan orang lain.	SS	S	TS	STS
12.	Saya tidak senang membantu orang yang kena musibah.	SS	S	TS	STS
13.	Saya akan merasa senang apabila saya dapat menjadi anggota dalam kegiatan di kampung saya.	SS	S	TS	STS


14.	Saya tidak merasa canggung bila diminta tampil dalam suatu pesta	SS	S	TS	STS
15.	Saya selalu menghadiri acara sarasehan yang diadakan oleh Perkumpulan di lingkungan tempat tinggal saya	SS	S	TS	STS
16.	Saya tidak senang ada teman saya yang memiliki barang yang lebih bagus daripada punya saya	SS	S	TS	STS
17.	Saya berusaha mengatasi masalah yang saya hadapi secara bijaksana	SS	S	TS	STS
18.	Saya berpendapat tidak ada gunanya saya membantu teman saya yang sedang mengalami kesulitan	SS	S	TS	STS
19.	Saya tidak merasa malu bergaul dengan teman yang lebih kaya	SS	S	TS	STS
20.	Saya cemas setiap kali berdekatan dengan teman lawan jenis	SS	S	TS	STS
21.	Saya malas mengikuti kegiatan membersihkan lingkungan di sekitar saya	SS	S	TS	STS
22.	Saya tidak akan kecewa meskipun tidak dapat menjadi pengurus di perkumpulan ibu-ibu di tempat saya tinggal	SS	S	TS	STS
23.	Apabila ada suatu masalah yang saya hadapi, saya akan menendiri	SS	S	TS	STS
24.	Saya rela mengorbankan waktu dan tenaga untuk membantu tetangga yang sedang mengalami kesulitan	SS	S	TS	STS
25.	Saya merasa tidak cantik dan hal ini membuat saya malu bergaul	SS	S	TS	STS



26. Saya tidak merasa cemas, meskipun duduk berdampingan dengan teman lawan jenis saya.
27. Saya berpendapat bahwa penampilan saya sudah cukup baik.
28. Saya senantiasa ragu untuk mengatasi masalah yang saya hadapi.
29. Saya tidak senang melihat seseorang yang lebih pintar dari saya.
- | | | | |
|----|---|----|-----|
| SS | S | TS | STS |
| SS | S | TS | STS |
| SS | S | TS | STS |
| SS | S | TS | STS |



1.	SS	S	TS	STS	Ayah saya menderita tekanan darah tinggi.
2.	SS	S	TS	STS	Saya merasa organ tubuh saya tidak sehat, sehingga mudah sakit.
3.	SS	S	TS	STS	Saat menghadapi situasi yang tidak menyenangkan, saya mengalami gangguan sesak napas.
4.	SS	S	TS	STS	Saya kurang percaya diri bila bertemu orang banyak.
5.	SS	S	TS	STS	Saya mudah lelah tanpa bekerja berat.
6.	SS	S	TS	STS	Setiap kali saya ingin melakukan suatu pekerjaan ada saja orang yang menentang. Hal ini menyebabkan saya merasa tidak enak badan.
7.	SS	S	TS	STS	Pindah ke lingkungan tempat tinggal yang baru membuat saya tidak enak badan.
8.	SS	S	TS	STS	Saya merasa legang dengan kehadiran orang-orang yang berkedudukannya lebih tinggi dari saya.
9.	SS	S	TS	STS	Ayah saya tidak menderita tekanan darah tinggi.
10.	SS	S	TS	STS	Saya mudah flu bila dingin.
11.	SS	S	TS	STS	Tidak ada masalah dengan pekerjaan yang saya lakukan setiap hari.
12.	SS	S	TS	STS	Bertemu banyak orang dalam pekerjaan membuat saya jadi lebih luwes bergaul.
13.	SS	S	TS	STS	Saya tidak mudah lelah walaupun bekerja berat.
14.	SS	S	TS	STS	Saya merasa kesepian walaupun sedang berada di pesta.
15.	SS	S	TS	STS	Di dalam pergaulan saya senang banyak bicara.
16.	SS	S	TS	STS	Seringkali saya merasa cemas jika ada masalah yang belum selesai.



17.	Ibu saya mengalami gangguan maag.	SS	S	TS	STS
18.	Lambung saya tidak pernah sakit walaupun terlambat makan.	SS	S	TS	STS
19.	Pada waktu mengerjakan suatu pekerjaan yang tidak saya sukai, saya mengalami nyeri pada dada kiri.	SS	S	TS	STS
20.	Saya lebih senang menyelesaikan masalah saya sendiri dari pada cerita sama teman atau suami.	SS	S	TS	STS
21.	Saya sering mual-mual bila menghadapi masalah.	SS	S	TS	STS
22.	Pengambilan sistem organisasi yang baru membuat saya tertekan dan hal ini mengakibatkan saya jatuh sakit.	SS	S	TS	STS
23.	Adanya tetangga baru di sebelah rumah membuat saya merasa terganggu.	SS	S	TS	STS
24.	Pernasalahan-pernasalahan yang ada membuat saya merasa tertekan.	SS	S	TS	STS
25.	Ibu saya tidak sakit maag.	SS	S	TS	STS
26.	Saya sering sembelit (tidak bisa buang air besar).	SS	S	TS	STS
27.	Saya mudah beradaptasi.	SS	S	TS	STS
28.	Bila saya cemas / marah / sedih, saya cenderung mengalami gejala sesak nafas.	SS	S	TS	STS
29.	Saya tidak mengalami kesulitan bila menghadapi masalah berkeinginan yang asing saya merasa sesak nafas atau berkeinginan dingin.	SS	S	TS	STS
30.	Di lingkungan yang asing saya merasa sesak nafas atau berkeinginan dingin.	SS	S	TS	STS
31.	Saya menyukai perubahan suasana rumah.	SS	S	TS	STS
32.	Jika harus mengemukakan pendapat, saya merasa grogi.	SS	S	TS	STS
33.	Bila saya menghadiri suatu pesta dimana tamu-tamunya tidak saya kenal, saya berkeinginan berkeinginan.	SS	S	TS	STS
34.	Di dalam pergaulan saya tidak senang banyak bicara.	SS	S	TS	STS

Data Kasar Angket Penelitian


LAMPIRAN D



x27	x28	x29	status	kps	sewa
1	3	3	4	75	91
2	3	3	3	84	86
3	3	4	4	75	94
4	2	3	3	81	80
5	3	3	4	75	108
6	4	3	4	76	92
7	3	2	3	80	81
8	3	3	3	70	89
9	3	3	3	84	88
10	3	3	3	82	87
11	3	3	3	76	93
12	3	3	2	81	71
13	3	3	2	80	97
14	3	2	3	81	75
15	3	3	3	85	86
16	3	4	4	71	95
17	3	2	3	81	84
18	3	2	3	79	85
19	3	3	3	82	83
20	4	3	1	79	86
21	3	3	3	77	97
22	3	2	3	83	84
23	2	2	3	88	79
24	3	3	3	84	85
25	3	3	3	83	89
26	3	2	4	81	94
27	4	1	2	84	87
28	3	3	3	87	83
29	3	3	4	92	90
30	3	3	4	89	98
31	2	4	3	90	92
32	3	3	3	50	96
33	4	1	4	95	104
34	3	3	3	85	86
35	3	3	4	92	90
36	4	1	3	78	73
37	2	2	4	80	90
38	2	3	3	78	91
39	3	2	4	84	95
40	3	4	4	78	90



x27	x28	x29	status	kps	resum
1	4	4	Tdk bekerja	61	113
2	3	2	Tdk bekerja	82	88
3	3	3	Tdk bekerja	80	96
4	3	3	Tdk bekerja	80	97
5	2	2	Tdk bekerja	81	90
6	3	3	Tdk bekerja	87	88
7	3	3	Tdk bekerja	68	98
8	3	3	Tdk bekerja	80	86
9	3	3	Tdk bekerja	83	95
0	4	3	Tdk bekerja	82	95
1	2	3	Tdk bekerja	75	86
2	1	3	Tdk bekerja	78	93
3	3	3	Tdk bekerja	80	84
4	3	4	Tdk bekerja	71	90
5	3	3	Tdk bekerja	76	83
6	3	3	Tdk bekerja	73	89
7	3	1	Tdk bekerja	75	83
8	4	3	Tdk bekerja	78	84
9	3	3	Tdk bekerja	83	88
0	4	2	Tdk bekerja	67	95
1	2	3	Tdk bekerja	77	80
2	4	4	Tdk bekerja	75	103
3	3	3	Tdk bekerja	81	92
4	3	3	Tdk bekerja	82	83
5	4	4	Tdk bekerja	83	98
6	3	3	Tdk bekerja	88	75
7	3	3	Tdk bekerja	88	92
8	4	4	Tdk bekerja	84	101
9	3	3	Tdk bekerja	70	96
0	4	4	Tdk bekerja	63	106



Analisis Data

LAMPIRAN E

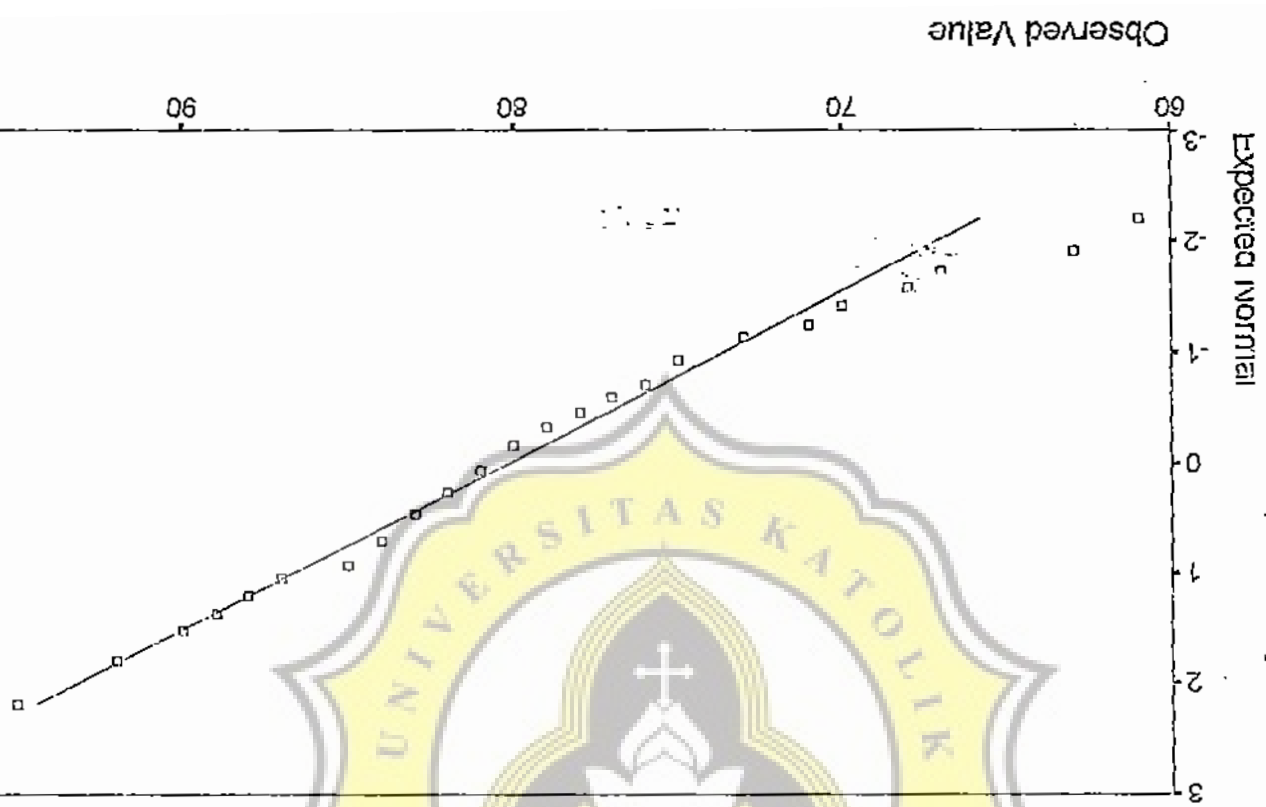




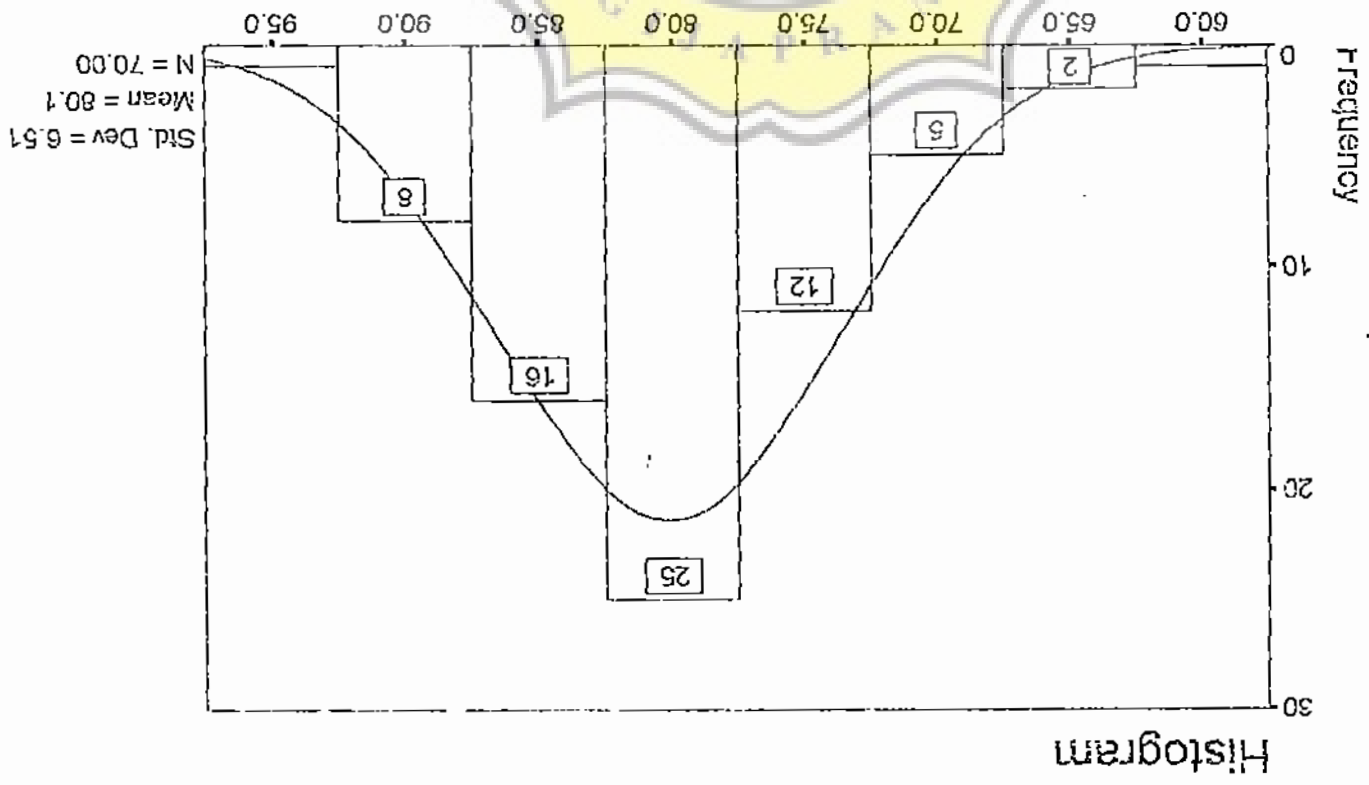
Test distribution - Normal
 Mean: 80.13
 Standard Deviation: 6.51
 Cases: 70
 Most extreme differences
 Absolute Positive .09043
 Absolute Negative -.10641
 K-S Z .8903
 2-Tailed P .4063

- - - - - Kolmogorov - Smirnov Goodness of Fit Test
 KPS Kecenderungan Psikosomatis

Normal Q-Q Plot of Kecenderungan Psikomatis



Histogram of Kecenderungan Psikomatis





--- Kolmogorov - Smirnov Goodness of Fit Test

SESUAL Penyesuaian Diri

Test distribution - Normal

Mean: 89.91

Standard Deviation: 7.94

Cases: 70

Most extreme differences

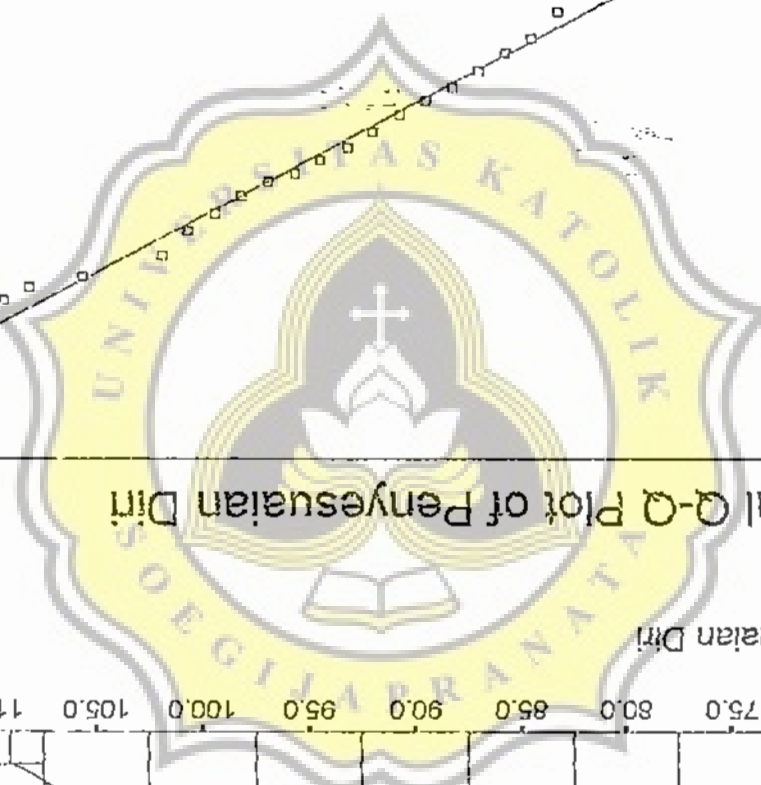
Absolute
.07757

Positive
.06847

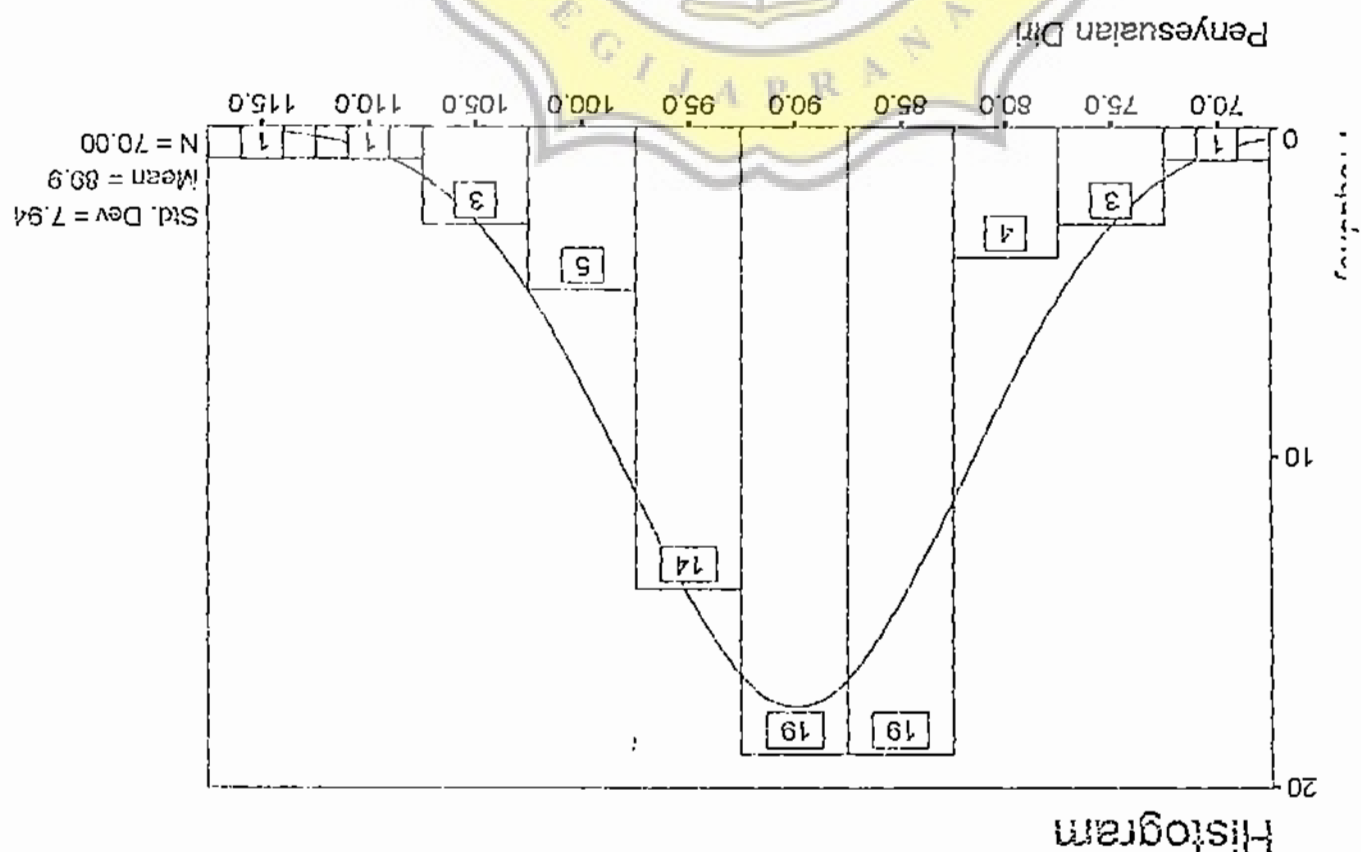
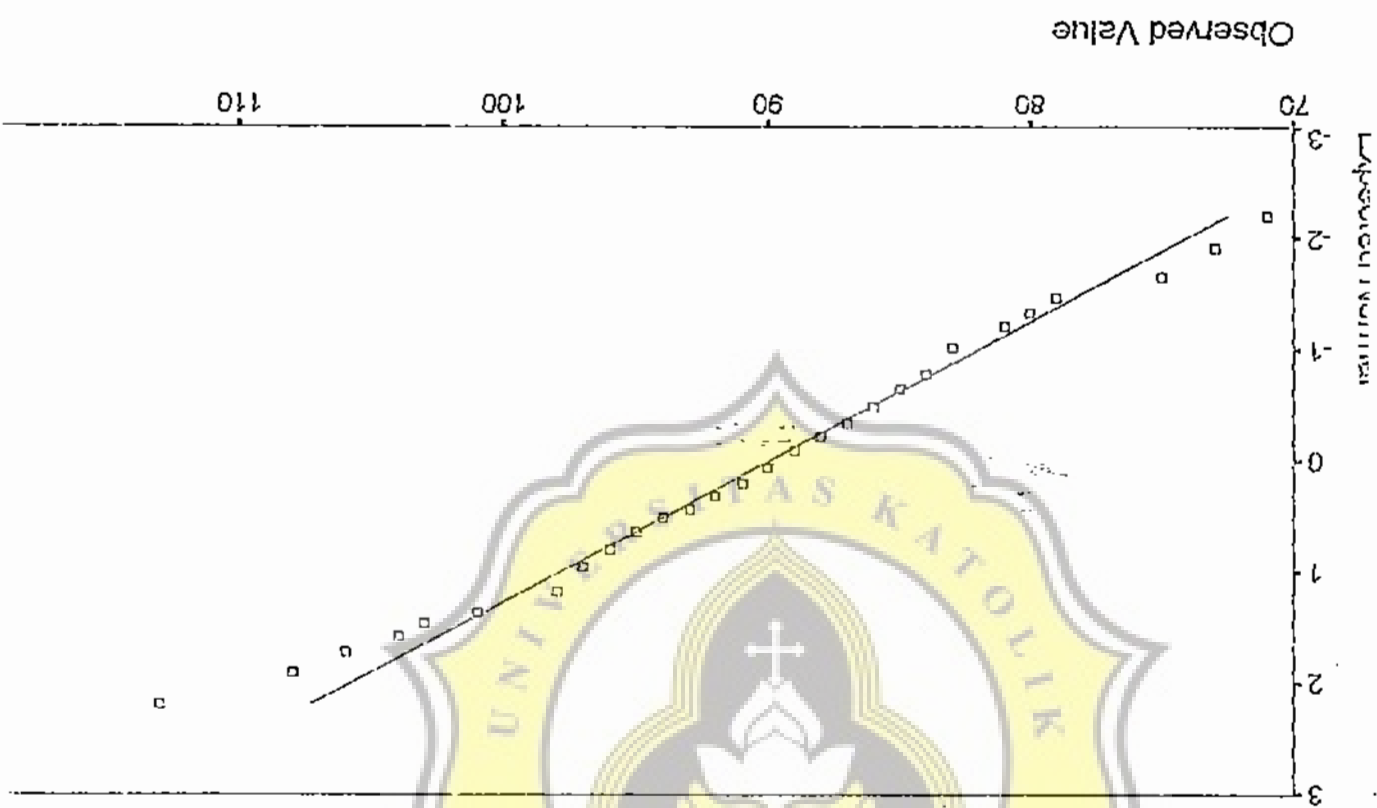
Negative
-.07757


K-S Z
.6490

2-Tailed p
.7935

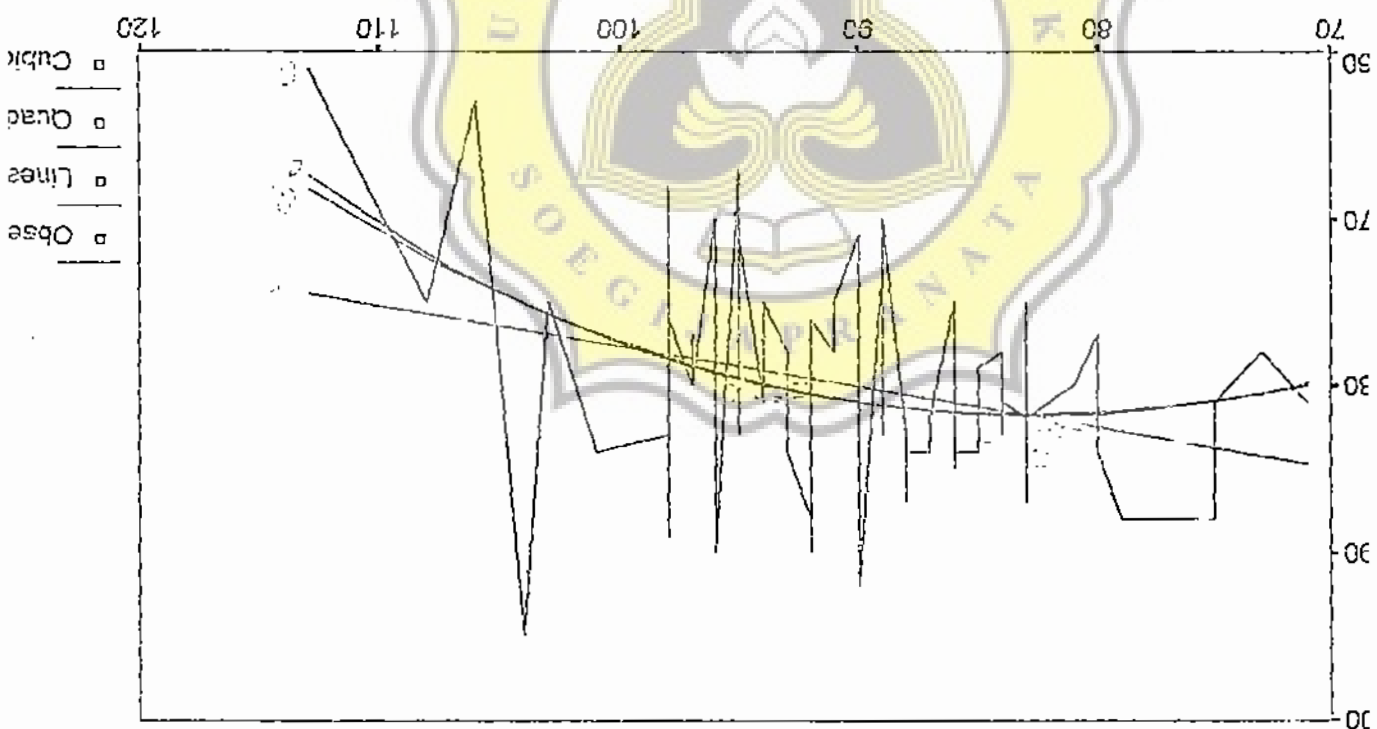


Normal Q-Q Plot of Penyesuaian Diri





Kecenderungan Psikosomatis



Dependent Mth	Rsq	d.f.	F	Sigt	B0	B1	B2	B3
KPS	LIN	.088	68	6.60	-.012	102.077	-.2441	
KPS	QUA	.137	67	5.33	.007	-18.722	2.4360	-.0118
KPS	CUB	.142	67	5.54	.006	52.2441	.0128	-.0001

Independent: SESUAL



... is printed if a coefficient cannot be computed

(Coefficient / (Cases) / 1-tailed Significance)

SESUAL	-0.2975	1.0000	(70)	p= .006
KPS	1.0000	-0.2975	(70)	p= .006
SESUAL				
KPS				

Surat - surat

LAMPIRAN F





Number : B.2.01/772/UKS.07/III/1999

27 Februari 1999

Lamp. :
 Hal : Penelitian

Kepada : Yth. Bpk/Ibu. Gubernur KDH Tk. I Prop. Jateng

Up. Kadit Sos. Pol. Propinsi Jawa Tengah

di SEMARANG

Dengan hormat, kami mohon bantuan Saudara untuk dapat kiranya
 memberikan ijin kepada mahasiswa/i :

Nama : Reho Nur Wulan

NIM / NIRM : 92.40.1351 / 92.6.111.08000.50093

Tempat / Tgl. Lahir : Klaten, 3 Februari 1974

Alamat : Jl. Teuku Umar No. 18 Semarang

untuk mengadakan penelitian di Kelurahan Tegalsari Semarang dalam
 rangka penyusunan Skripsi Tingkat Sarjana dengan judul
 "KECENDERUNGAN PSIKOSOMATIS DIJAWA DARI
 PENYESUAIAN DIRI PADA IBU BKERJA DAN TIDAK
 BKERJA".

Demikian atas bantuan serta kerja sama Bapak, kami mengucapkan terima
 kasih.



Des. ML. Oetomo



Nomor :

B.2.01/772/UKS.07/III/1999

Lamp.

: Penelitian

Kepada :

Yth. Bpk/Ibu, Kepala BAPPDA
Propinsi Jawa Tengah

di
SEMARANG

Dengan hormat, kami mohon bantuan Saudara untuk dapat kiranya
memberikan ijin kepada mahasiswa/ :

Nama : Ketno Nur Wulan

NIM / NIRM : 92.40.1351 / 92.6.111.08000.50093

Tempat / Tgl.Lahir : Klaten, 3 Februari 1974

Alamat : Jl. Teuku Umar No. 18 Semarang

untuk mengadakan penelitian di Kelurahan Tegalsari Semarang dalam
rangka penyusunan Skripsi Tingkat Sarjana dengan judul
"KECENDERUNGAN PSIKOSOMATIS DITINJAU DARI
PENYESUAIAN DIRI PADA IJU BERKerja DAN TIDAK
BERKerja".

Demikian atas bantuan serta kerja sama Bapak, kami mengucapkan terima
kasih.



FAK. PSIKOLOGIS, M.L. Oelomo

Handwritten signature



15 Januari 1999

Nomor : B.2.01/772/UKS.07/1/1999

Lamp.

: Penelitian

Kepada

: Yth. Bpk/Ibu Kepala Kelurahan

SEMARANG

Tegalsari

Dengan hormat kami mohon bantuan Bapak/Ibu, dapat memberikan ijin penelitian kepada mahasiswa :

Nama : Kemo Nur Wulan

NIM / NIRM : 92.40.1351/92.6.111.08000.50093

Tempat / Tgl.Lahir : Klacen / 3 Februari 1974

Alamat : Jl. Teuku Umar 18

Semarang

untuk mengadakan Penelitian di Kelurahan Tegalsari Semarang, dalam rangka penyusunan Skripsi Tingkat Sarjana dengan judul :
 "KECENDERUNGAN PSIKOSOMATIS DITINJAU DARI PENYESUAIAN DIRI PADA IBU BEKERJA DAN TIDAK BEKERJA".
 Demikian atas bantuan serta kerja sama Bapak/Ibu, kami mengucapkan terima kasih.

Dekan,

 DRS. M.L. Oetomo
 FAK. PSIKOLOGI
 SOEJIAPRANATA
 UNIVERSITAS KATOLIK

PEMERINTAH PROPINSI DAERAH TINGKAT I JAWA TENGAH
 DIREKTORAT SOSIAL POLITIK
 JL. MENTERI SUPREMO NO. 2 SEMARANG TELEPON 414205


Samarang, 2 Maret 1999

K o p a s a :
 Yth. KETUA BAPPEDA PROPINSI
 DAERAH TINGKAT I JAWA TENGAH
 Jl. Pemuda Nomor 132
 DI - S E M A R A N G

Nomor : 070/969/1/1999
 Sifat :
 Lampiran :
 Perihal : Ijin Penelitian.

Membaca surat dengan Google Earth Semarang No. B. 2. 01/172
 : HNS. 07/11/1999 tanggal 27 Feb 99 tentang maksud dan tujuan
 mengemukakan penelitian dengan judul "KONDISI DAN PERKEMBANGAN
 DARI PEMERIKSAAN DIRI DAN TERKAITAN DAN TIDAK TERKAITAN" untuk skripsi

Lokasi :
 Waktu :
 Peningkatan Jawab :
 Kode Semarang :
 8 Maret S/D 8 Mei 1999
 Drs. M. OETOMO



Dengan ini kami menyatakan tidak keberatan untuk diberikan Ijin
 Penelitian kepada pihak yang berkepentingan dengan me
 lalui Surat/ Penelitian kepada pihak yang berkepentingan dengan me
 lalui semua peraturan dan perundang-undangan yang berlaku.
 Setelah yang bersangkutan menyerahkan Tesis/Skripsi/Karya I
 lls/ Laporan penelitiannya dalam batas waktu yang ditentukan
 tu) bulan, segera menyerahkan hasilnya kepada DIREKTORAT SOSIAL P
 OLITIK PROPINSI JAWA TENGAH dan BAPPEDA PROPINSI DAERAH TINGKAT I J
 WA TENGAH.

KARLAH DIREKTORAT SOSIAL POLITIK
 PROPINSI JAWA TENGAH
 PINTA



SURAT REKOMENDASI RESEARCH / SURVEY

Nomor : R 1029 / P / III / 1999

I DASAR : Surat Gubernur Propinsi Jawa Tengah tanggal 15 Agustus 1972 Nomor : Bappenda/345/VIII/72

II MENARIK : 1. Surat Kadis Sosial Pemerintah Propinsi Daerah Tingkat I Jawa Tengah tanggal 2 Maret 1999
 Igl. no. 070 / 969 / III / 999
 2. Surat dari **BIKA SOEGIJARAKA SEMARANG**
 Igl. nomor : 27 Februari 1999
 Igl. nomor : B.2.01/772/UKS.07/II/

III Yang beranda : lanjut di bawah ini Ketua Badan Perencanaan Pembangunan Daerah Propinsi Daerah Tingkat I Jawa Tengah (BAPPEDA TINGKAT I) berindak atas nama Gubernur Kepala Daerah Tingkat I Jawa Tengah, memvakan TIDAK KIBERATAN atas pelaksanaan research / survey dalam wilayah Propinsi Daerah Tingkat I Jawa Tengah yang dilaksanakan oleh :

1. Nama : **RENO NUR WULAN**
2. Pekerjaan : **Mahasiswa**
3. Alamat : **Jl Teuku Umar 18 Semarang**
4. Penanggungjawab : **Drs. M. OETOMO**
5. Maksud tujuan : **Untuk penyusunan skripsi berjudul : KECENDERUNGAN PSIKOSOMATIS DINIYAU DAMI PENYUSUAI PADA ISU KEKADA DAN TIDAK KEKADA Kota Semarang**
6. Lokasi : **research/survey**

dengan ketentuan ketentuan sebagai berikut

- a. Pelaksanaan research / survey tidak disalahgunakan untuk tujuan tertentu yang dapat mengganggu kestabilan Pemerintah
- b. Sebelum melaksanakan research / survey langsung kepada responden, harus terlebih dahulu melaporkan kepada Penguasa Daerah setempat
- c. Setelah TTN

IV. S
 5. Arslp.
 4.



PEMERINTAH PROPINSI DAERAH TINGKAT I JAWA TENGAH
BADAN PERENCANAAN PEMBANGUNAN DAERAH
(BAPPEDA TINGKAT I)

Jl. Pemuda 127 - 133 Telp. 515591 - 515592 Fax. 546802 Semarang 50132

Nomor : R/ 1029 / P / III / 1999

lampiran : 1 (satu) lembar.

Perihal : Pembertitahuan tentang

Pelaksanaan Research/

Survey.

Kepada Yth. :

Walikota/Kabupaten/Kacamatan/Kelurahan/Kampung

Semarang, 2 Maret 1999

Menarik Surat Rekomendasi Research / Survey BAPPEDA Tingkat I Jawa Tengah, tanggal : 2 Maret 1999 Nomor : R/ 1029 / P / III / 1999

hormat kami membertitahuan dalam Wilayah Saudara akan dilaksanakan Research / Survey


atas nama :

KEFINO NUR WULAN

Dengan maksud tujuan sebagaimana tersebut dalam surat Rekomendasi Research / Survey BAPPEDA Tk. I Jateng (terlampir).

Besar harapan kami, agar Saudara mengambil langkah - langkah persiapan seperlunya

sesuai dengan ketentuan yang berlaku.



AN. GUBERNUR KEPALA DAERAH TINGKAT I JAWA TENGAH

Arsip

PEMERINTAH PROPINSI DAERAH TINGKAT I JAWA TENGAH
BADAN PERENCANAAN PEMBANGUNAN DAERAH
(BAPPEDA TINGKAT I)
 Jl. Pemuda 127 - 133 Telp. 515591 - 515592 Fax. 546802 Semarang 50132



SURAT REKOMENDASI RESEARCH / SURVEY
 Nomor : R/1029 / P / III / 1999

DASAR : Surat Gubernur Propinsi Jawa Tengah tanggal 15 Agustus 1972 Nomor : Bappenda/345/VIII/72.

- I. MENARIK :** 1. Surat Kadit Sospol Pemerintah Propinsi Daerah Tingkat I Jawa Tengah
 ijl. 2 Maret 1999 no. 070 / 969 / III / 999
 2. Surat dari **UNITA SOECIJAPRANATA SEMARANG**
 ijl. 27 Februari 1999 nomor : B.2.01/772/UKS.07/II/1999

Yang bertanda - langan di bawah ini Ketua Badan Perencanaan Pembangunan Daerah Propinsi Daerah Tingkat I Jawa Tengah (BAPPEDA TINGKAT I), bertindak atas nama Gubernur Kepala Daerah Tingkat I Jawa Tengah, menyatakan TIDAK KEBERATAN atas pelaksanaan research / survey dalam wilayah Propinsi Daerah Tingkat I Jawa Tengah yang dilaksanakan oleh :

1. Nama : **REINO NUR WULAN**
2. Pekerjaan : **Mahasiswa**
3. Alamat : **Jl. Teuku Umar 18 Semarang**
4. Penanggungjawab : **Dr. M. OETOMO**
5. Maksud tujuan research/survey : **Untuk penyusunan skripsi berjudul : KEBENDERAUAN PSIKOSOMATIS DITINDAU DARI PENYASUAIAN DI PADA IBU BAKERA DAN TIDAK BAKERA Kota Semarang**

6. Lokasi :

dengan ketentuan-ketentuan sebagai berikut

- a. Pelaksanaan research / survey tidak disalahgunakan untuk tujuan tertentu yang dapat mengganggu kestabilan Pemerintahan.
- b. Sebelum melaksanakan research / survey langsung kepada responden, harus terlebih dahulu melaporkan kepada Penguasa Daerah setempat.
- c. Setelah r

TINGKAT

IV. Surat P

4. B
 5. Arsip.

KECAMATAN CANDISARI
KELURAHAN TEGALSARI

Jl. Genuksari Telp. 317654 Semarang 50151

SURAT KEPERINTAHAN KEMAHAL/KEMAHAL/1999


Nomor : 471-2/35

Yang bertanda tangan dibawah ini, berdasarkan surat Ketua
Bepda Tingkat I Jawa Tengah Nomor: 1/1029/E/111/1999 tanggal 02
Maret 1999; menerangkan bahwa :

- 1. Nama : HESPO NUSUMAH.
- 2. Pekerjaan : Karyawan Bank Koperasi Persepsi Semarang.
- 3. Alamat : Jl. Sekeloa Barat 15 Semarang.

Sebelum telah mengadakan survey di wilayah Kelurahan
sari Kecamatan Candisari Kotamadya Dati II Semarang, untuk dan
untuk bahan penyusunan daftar penduduk ; Kependudukan ; dan
Ditinjau dari penyelesaian dari pada itu bekerja dan tidak ada
Berkas survey : tahun 1991. 8 Maret 1999 dan 10 April 1999.

Demikian keterangan ini untuk dapat dipergunakan sebagai
menjadi.



500079139

I D I

PEMERINTAH KOTAMADYA DAERAH TINGKAT II SEMARANG

Semarang, 12 April 1999.