

DAFTAR PUSTAKA

- Achir, Y.A..1991. *Perkembangan Anak dan Remaja*. Depdikbud: Dirjen Pendidikan Tinggi. Proyek NKK. Jakarta.
- Alloy, Lauren B. and John H Riskind. 2005. *Abnormal Psychology*. New York: MC Graw Hill Company.
- Arikunto, S. 1998. *Prosedur Penelitian Suatu Pendekatan Praktek*. Yogyakarta: Rineka Cipta.
- Assael, H. 1995. *Consumer Behavior and Marketing Action*.-
- Assuari, S. 1987. *Manajemen Pemasaran: Dasar, Kosep dan Strategi*. Jakarta: Rajawali Press.
- Azwar, S. 2005. *Metode Penelitian*. Yogyakarta : Pustaka Pelajar.
- Azwar, S. 2005. *Reliabilitas dan Validitas*. Yogyakarta : Penelitian Kependudukan Universitas Gajah Mada.
- Badudu, J.S., 1994. *Kamus Umum Bahasa Indonesia*. Jakarta: Sinar Harapan.
- Baron, R.A, dan Bryne,D.2003. *Psikologi Sosial: Edisi Kesepuluh Jilid I*.Jakarta: Penerbit Erlangga.
- Bretch, G. 1996.*Mengenal dan mengembangkan Harga Diri*. Alih Bahasa Mitra Utama. Jakarta : PT. Prenhalindo.
- Buss, D.M. and Lia Mancinelli C. 1991. *Journal of Personality: Narcisitic Acts In Everyday Life*. University Of Michigan: Duke University Press

- Buss, A.H.1995. *Personality: Temprament, Social Behavior And The Self*. Boston: Allyh dan Bacon University of Texas.
- Campbell, W.K.,2000. *Narcissism and Comparative Self Enhancment Strtegies Volume 34. Journal of Research in Personality*. England: Academic Press.
- . 2001. *Narcissm, Self Esteem and The Positivity of Self View: Two Potrait of Self Love*. Personality and Social Psychology:-
- Davidson, G C., Neale J. M and Ann M Kring. *Psikologi Abnormal: Edisi Ke Enam(terjemahan)*. Jakarta: PT. Raja Grafindo Persada.
- Engel, J.B, R. Miniard,P. 1995. *Perilaku Konsumen Jilid 1*. Jakarta: Binarupa Aksara.
- Hadi, S. 1989. *Statistik*. Yogyakarta: Andi Offset.
- Hadi, S. 2001. *Metodologi Research Jilid 3*. Yogyakarta: Andi Offset.
- Hurlock, E. B. 1996. *Psikologi Perkembangan: Suatu Pendekatan Sepanjang. Rentang Kehidupan*. Jakarta : Erlangga (Edisi Kelima).
- Magdalena. 1997. *Peran Intensitas Interaksi Teman di Lingkungan Pergaulan Sekolah Terhadap Sikap Konsumtif*. Jurnal Psikologika.Yogyakarta: Universitas Gajah Mada.
- Mappiare, A. 1982. *Psikologi Remaja*. Surabaya : Usaha Nasional.
- Moleong, J.L. 1984. *Metodologi Penelitian Kualitatif*. Bandung: PT. Remaja Rosdakarya.


- Monk, F.J., Knoers, ANP., Haditono, SR.1989. ***Psikologi Perkembangan Pengantar Dalam Berbagai Bagiannya***. Yogyakarta: Gajah Mada University Press.
- Pradana S. A. 2008. ***Kecenderungan Narsistik pada pengguna Friendster Ditinjau Dari Harga diri. Skripsi***. Semarang: Fakultas Psikologi Unika Soegijapranata (tidak diterbitkan).
- Priyanto, H.2002. ***Pedoman Penulisan Skripsi***. Semarang: Fakultas Psikologi UNIKA Soegijapranata.
- Pratiknyo, J. 2008. ***Perilaku Konsumtif Terhadap Kosmetik Wajah Pada Mahasiswa Ditinjau Dari Konsep Diri dan Konformitas. Skripsi***. Semarang: Fakultas Psikologi Unika Soegijapranata(tidak diterbitkan).
- Poerwandari, E.K. 1998. ***Pendekatan Kualitatif dalam Penelitian Psikologi***. Jakarta: LPSP 3 Fakultas Psikologi Universitas Indonesia.
- Rosyid,H & Lina .1997. ***Perilaku Konsumtif Berdasarkan Locus Of Control Pada Remaja Puteri***. Psikologika. No.4. tahun II. Yogyakarta: Universitas Gajah Mada.
- Soedjatmiko, H. 2008. ***Saya Berbelanja, Maka Saya Ada: Ketika Konsumsi dan Desain Menjadi Gaya Hidup Konsumeris***.Yogyakarta: Jala Sutera
- Soepratiknya, A. 1993. ***Psikologi Kepribadian 2 Teori-teori Holistik (Organismik-Fenomenologis)***. Yogyakarta : Penerbit Kanisius.
- Sriati, A. 2008. ***Harga Diri Remaja***. Jatinagor: niversitas Padjadjaran.
- Swastha, B.1998. ***Manajemen Penjualan Edisi ke-3***. Yogyakarta. BPFE

Swastha,B & Handoko.1987.*Manajemen Pemasaran Analisis dan Perilaku Konsumen* . Yogyakarta: Penerbit Liberty

Utami, F.A. dan Sumaryono. 2008. *Pembelian Impulsif Ditinjau Dari Kontrol Diri Dan Jenis Kelamin Pada Remaja*: Jurnal Psikologika Volume 3 Nomor 1. Yogyakarta: Fakultas Psikologi Universitas Gajah Mada

Zebua, A.S. dan Nurdjayadi, R.D. 2001. *Hubungan Antara Konformitas dan Konsep Diri dengan Perilaku Konsumtif Pada Remaja Puteri*. **PHRONESIS**. Volume 3. Jakarta: Universitas Tarumanegara.

--. 1994. *Diagnostic And Statistical Manual Of Mental Disorder: Fourth Edition*. Washington, DC : American Psychiatric Association.







**A-1 SKALA PERILAKU KONSUMTIF PADA
MAHASISWI**



Lembar identitas

No :.....(diisi oleh petugas)

Usia :.....

Jenis Kelamin :.....

PETUNJUK PENGISIAN

1. Isilah skala dibawah ini yang menurut anda sesuai dengan keadaan diri anda saat ini.
2. Baca dan pahami setiap pernyataan yang diberikan. Tidak ada jawaban benar maupun salah, semua jawaban yang anda berikan adalah benar karena sesuai dengan keadaan diri anda yang sebenarnya.
3. Berilah jawaban pada pernyataan yang sesuai dengan memberikan tanda centang (√) pada kolom yang telah disediakan.

SS :apabila pernyataan tersebut *Sangat Sesuai* dengan keadaan diri anda

S : apabila pernyataan tersebut *Sesuai* dengan keadaan diri anda

TS :apabila pernyataan tersebut *Tidak Sesuai* dengan keadaan diri anda

STS :apabila pernyataan tersebut *Sangat Tidak Sesuai* dengan keadaan diri anda

CONTOH

PERNYATAAN	SS	S	TS	STS
Saya senang membaca	√			


4. Jika ingin mengganti jawaban, berilah tanda dua garis mendatar (=) pada jawaban yang anda anggap salah dan centanglah kembali jawaban yang anda anggap benar.

Contoh

PERNYATAAN	SS	S	TS	STS
Saya senang membaca	√		√	

5. Apabila ada pernyataan yang tidak jelas, silahkan langsung bertanya kepada saya.
6. Periksa kembali skala ini apabila anda telah selesai mengerjakan agar tidak ada satu nomor pun yang terlewatkan.

Atas perhatian dan kerjasama yang diberikan saya ucapkan terima kasih.



Hormat saya

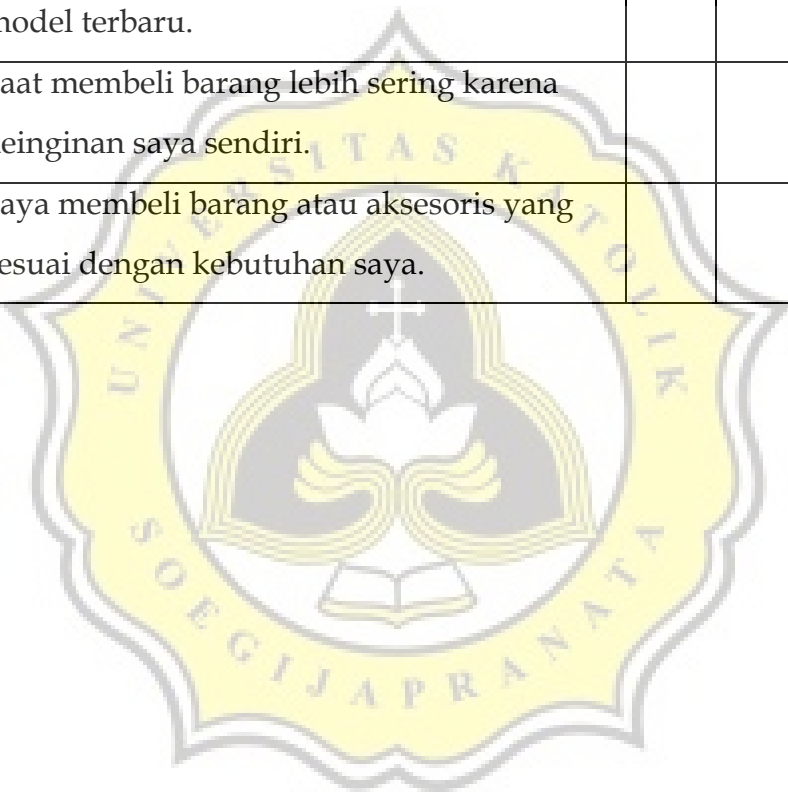
Maria Oktaviana

SKALA A

NO	PERNYATAAN	SS	S	TS	STS
1	Saya selalu membeli pakaian model terbaru yang berbeda dari yang lain				
2	Saya membeli membeli barang bermerk agar orang lain memperhatikan saya.				
3	Saya membeli tas yang sama dengan yang dikenakan idola saya.				
4	Saya bangga bila menggunakan handphone yang sedang menjadi tren saat ini.				
5	Saya tidak tertarik untuk membeli pakaian yang menjadi model saat ini.				
6	Saya lebih suka membeli barang yang saya inginkan bukan untuk mencari perhatian.				
7	Walaupun teman saya membeli handphone terbaru, saya tidak tertarik.				
8	Saya merasa biasa saja walaupun tas yang saya pakai tidak terkenal merknya.				
9	Saya menyukai barang-barang yang orang lain tidak miliki				
10	Saya senang orang lain memperhatikan penampilan saya yang mewah.				
11	Apabila teman membeli barang yang lucu maka saya juga ikut membeli.				
12	Saya sering membeli barang dan aksesoris yang mampu membuat saya bangga ketika				

	saya memakainya.				
13	Saya senang membeli pakaian yang biasa saja.				
14	Saya merasa terganggu saat orang lain memperhatikan saya.				
15	Saya membeli barang karena saya membutuhkannya.				
16	Saya tidak bangga saat memiliki handphone blackberry sekalipun.				
17	Saya akan membeli peralatan tulis yang harganya lebih mahal dari milik teman saya.				
18	Saya senang jika orang-orang akan memperhatikan saya karena baju saya selalu baru tiap hari.				
19	Saya akan membeli barang terbaru dari iklan ditelevisi.				
20	Saya merasa bangga ketika mendapat pujian saat memakai sepatu koleksi terbaru saya				
21	Saya selalu menyesuaikan penampilan saya dengan teman-teman saya.				
22	Saya tidak pernah memamerkan barang yang baru saja saya beli.				
23	Saya tidak tertarik untuk membeli kosmetik meskipun teman saya membeli.				
24	Saya merasa biasa saat mendapat pujian dari teman saya atas penampilan saya.				
25	Saya biasa memakai parfum yang unik aromanya.				
26	Saya lebih senang membeli aksesoris yang menarik perhatian.				

27	Saya membeli tas sama dengan milik teman saya.				
28	Saya bangga memakai tas merk terkenal.				
29	Sepatu yang saya beli merknya sama dengan yang biasa yang dipakai teman-teman saya.				
30	Saya merasa biasa saja saat memakai sepatu model terbaru.				
31	Saat membeli barang lebih sering karena keinginan saya sendiri.				
32	Saya membeli barang atau aksesoris yang sesuai dengan kebutuhan saya.				



A-2 SKALA KECENDERUNGAN NARSISTIK



SKALA B

NO	PERNYATAAN	S	SS	TS	STS
1	Saya merasa saya pantas menjadi leader walaupun teman saya menilai saya tidak mampu.				
2	Saya senang membayangkan saya pantas menjadi juara dalam pemilihan puteri indonesia.				
3	Saya mempunyai keahlian yang unik lebih dari yang dimiliki teman-teman saya.				
4	Saya sangat senang menanti pujian terus menerus dari teman-teman saya.				
5	Saya ingin semua orang menyapa saya karena saya cantik.				
6	Saya selalu masa bodoh ketika teman saya mengalami masalah.				
7	Saya ingin teman karib saya hanya berteman dengan saya.				
8	Saya merasa bahwa orang lain iri karena saya memiliki banyak teman.				
9	Saya adalah orang yang angkuh.				
10	Saya memiliki prestasi yang biasa saja dalam studi saya.				
11	Saya tidak suka membayangkan menjadi seorang puteri.				
12	Tidak ada yang spesial dari diri saya.				

13	Saya merasa biasa saja walaupun saya memakai pakaian bagus.				
14	Saya adalah orang yang tidak memiliki keistimewaan.				
15	Saya peduli ketika teman saya menghadapi masalah.				
16	Saya merasa bahwa setiap orang mempunyai hak berteman dengan siapa saja.				
17	Saya merasa biasa saja ketika melihat teman saya memakai handphone terbarunya.				
18	Saya mau berteman dengan siapa saja.				
19	Saya merasa pandai dalam segala bidang meskipun orang lain menilai kemampuan saya biasa saja.				
20	Saya senang berandai-andai saya mampu mengalahkan kecantikan artis Luna Maya.				
21	Saya merasa saya orang yang spesial untuk semua orang.				
22	Saya berusaha menjadi mirip artis agar saya dipuji-puji dan dikagumi.				
23	Saya ingin semua orang mengingat hari ulang tahun saya.				
24	Saya tidak sedih saat keluarga saya ada yang meninggal.				
25	Saya ingin pacar saya selalu				

	menghubungi saya terus menerus.				
26	Saya membenci teman saya yang disenangi semua orang.				
27	Saya tidak senang menyapa orang lain terlebih dahulu.				
28	Saya tidak hebat dalam menata penampilan saya.				
29	Saya tidak senang berandai-andai tentang masa depan saya.				
30	Saya merasa saya tidak mempunyai kelebihan khusus				
31	Saya tidak terlalu senang dipuji karena penampilan saya.				
32	Saya ingin orang lain bersikap biasa saja ketika saya merubah penampilan.				
33	Saya selalu jadi yang pertama ketika mengucapkan selamat ulang tahun untuk teman saya.				
34	Saya tidak terlalu senang saat orang lain memperhatikan saya terlalu berlebihan .				
35	Saya merasa orang lain biasa saja melihat penampilan saya.				
36	Saya senang bergaul dengan teman tanpa memandang statusnya.				

A-3 SKALA HARGA DIRI

SKALA C

NO	PERNYATAAN	SS	S	TS	STS
1	Saya merasa disayangi oleh keluarga saya.				
2	Saya merasa mampu mengerjakan tugas kuliah sendirian.				
3	Teman-teman mencari saya saat mereka membutuhkan saya.				
4	Saya merasa percaya diri dengan penampilan saya.				
5	Saya merawat tubuh saya dengan baik.				
6	Saya merasa puas karena bisa mengatasi masalah yang saya hadapi.				
7	Teman-teman tidak mau menerima apa adanya saya.				
8	Saya merasa pesimis dalam menghadapi masa yang akan datang. .				
9	Teman-teman saya tidak m ebutuhkan saya.				
10	Saya merasa tidak percaya diri untuk merubah penampilan.				
11	Saya tidak senang dengan keadaan saya saat ini.				
12	Saya takut menghadapi masalah dan tantangan dalam hidup saya.				
13	Saya bahagia karena teman-teman				

	menyayangi saya.				
14	Saya mampu mengontrol diri saya.				
15	Orang lain merasa senang dengan kehadiran saya.				
16	Saya mudah untuk memulai percakapan dengan orang yang baru saya kenal.				
17	Saya berpikir bahwa fisik saya sempurna.				
18	Saya berani mengakui kesalahan dan berusaha memperbaikinya.				
19	Saya merasa diabaikan oleh keluarga saya.				
20	Saya merasa kesuksesan itu ditangan Tuhan.				
21	Saya tidak pernah dimintai pendapat oleh teman-teman saya.				
22	Saya merasa gugup ketika mempresentasikan tugas kuliah didepan kelas.				
23	Saya adalah orang yang tidak menarik				
24	Saya selalu lari dari masalah yang saya hadapi.				

LAMPIRAN C
UJI VALIDITAS DAN RELIABILITAS SKALA



**Reliability Skala Perilaku Konsumtif
Putaran I
Scale: ALL VARIABLES**

Case Processing Summary

		N	%
Cases	Valid	57	100.0
	Excluded ^a	0	.0
Total		57	100.0

a. Listwise deletion based on all variables in the procedure.

Reliability Statistics

Cronbach's Alpha	N of Items
.900	32

Item-Total Statistics

	Scale Mean if Item Deleted	Scale Variance if Item Deleted	Corrected Item-Total Correlation	Cronbach's Alpha if Item Deleted
Y1	76.82	187.040	0.28	.900
Y2	76.91	181.010	.590	.895
Y3	76.96	183.927	.395	.898
Y4	76.75	180.510	.500	.896
Y5	76.65	179.768	.565	.895
Y6	77.04	173.499	.740	.891
Y7	77.00	183.357	.488	.897
Y8	77.00	177.964	.655	.894
Y9	76.72	182.920	.415	.898
Y10	77.05	184.836	.386	.898
Y11	76.42	179.570	.586	.895
Y12	76.70	185.320	.328	.899
Y13	76.74	184.162	.509	.897
Y14	76.53	184.825	.359	.899

Y15	77.23	176.893	.623	.894
Y16	76.81	182.766	.450	.897
Y17	77.12	180.645	.594	.895
Y18	76.89	188.274	0.22	.901
Y19	76.93	182.138	.493	.896
Y20	76.65	180.375	.599	.895
Y21	76.42	185.927	.354	.899
Y22	76.63	179.023	.599	.895
Y23	76.63	182.880	.425	.898
Y24	76.86	181.051	.477	.897
Y25	76.75	186.331	0.29	.900
Y26	76.86	177.266	.690	.893
Y27	77.04	174.463	.702	.892
Y28	76.93	188.888	0.22	.901
Y29	76.51	198.862	-0.23	.907
Y30	77.40	191.031	0.12	.902
Y31	77.40	191.281	0.18	.901
Y32	76.96	179.142	.495	.896

Scale Statistics

Mean	Variance	Std. Deviation	N of Items
79.33	194.369	13.942	32

Reliability Skala Perilaku Konsumtif Putaran II Scale: ALL VARIABLES

Case Processing Summary

		N	%
Cases	Valid	57	100.0
	Excluded ^a	0	.0
	Total	57	100.0

Case Processing Summary

		N	%
Cases	Valid	57	100.0
	Excluded ^a	0	.0
	Total	57	100.0

a. Listwise deletion based on all variables in the procedure.

Reliability Statistics

Cronbach's Alpha	N of Items
.915	25

Item-Total Statistics

	Scale Mean if Item Deleted	Scale Variance if Item Deleted	Corrected Item-Total Correlation	Cronbach's Alpha if Item Deleted
Y2	60.30	153.677	.597	.910
Y3	60.35	156.589	.390	.914
Y4	60.14	152.766	.524	.911
Y5	60.04	152.213	.585	.910
Y6	60.42	146.498	.757	.906
Y7	60.39	156.206	.475	.912
Y8	60.39	150.313	.688	.908
Y9	60.11	156.060	.393	.914
Y10	60.44	158.608	.324	.915
Y11	59.81	152.194	.599	.910
Y12	60.09	157.653	.333	.915
Y13	60.12	156.645	.513	.912
Y14	59.91	157.296	.360	.914
Y15	60.61	149.777	.633	.909

Y16	60.19	155.444	.448	.913
Y17	60.51	153.612	.586	.910
Y19	60.32	154.684	.500	.912
Y20	60.04	153.392	.590	.910
Y21	59.81	157.801	.380	.914
Y22	60.02	151.553	.619	.910
Y23	60.02	155.410	.429	.913
Y24	60.25	153.260	.501	.912
Y26	60.25	150.617	.677	.909
Y27	60.42	147.962	.694	.908
Y32	60.35	151.946	.500	.912

Scale Statistics

Mean	Variance	Std. Deviation	N of Items
62.72	166.170	12.891	25

Reliability Skala Kec. Narsistik Putaran I

Scale: ALL VARIABLES

Case Processing Summary

		N	%
Cases	Valid	57	100.0
	Excluded ^a	0	.0
	Total	57	100.0

a. Listwise deletion based on all variables in the procedure.

Reliability Statistics

Cronbach's Alpha	N of Items
.890	36

Item-Total Statistics

	Scale Mean if Item Deleted	Scale Variance if Item Deleted	Corrected Item-Total Correlation	Cronbach's Alpha if Item Deleted
X1.1	95.67	178.690	.508	.886
X1.2	96.11	183.132	.327	.889
X1.3	95.47	177.932	.525	.885
X1.4	96.16	187.207	0.08	.894
X1.5	95.89	174.596	.589	.884
X1.6	95.65	182.232	.322	.889
X1.7	95.68	172.613	.653	.883
X1.8	95.37	180.023	.428	.887
X1.9	96.39	184.206	0.27	.890
X1.10	96.04	179.534	.451	.887
X1.11	96.12	195.324	-0.25	.898
X1.12	95.82	174.754	.581	.884
X1.13	95.65	178.839	.492	.886
X1.14	95.56	173.072	.683	.882
X1.15	96.37	175.165	.606	.884
X1.16	95.46	172.967	.680	.882
X1.17	96.39	181.206	.328	.889
X1.18	95.51	177.576	.538	.885
X1.19	95.70	173.177	.588	.884
X1.20	95.54	174.860	.585	.884
X1.21	96.49	189.504	0.01	.893
X1.22	95.37	175.844	.686	.883
X1.23	95.82	177.183	.450	.887
X1.24	95.88	185.574	0.2	.891
X1.25	96.72	188.206	0.09	.892
X1.26	95.44	173.608	.697	.882

X1.27	96.89	188.382	0.07	.892
X1.28	95.44	173.786	.655	.883
X1.29	95.67	182.619	.344	.889
X1.30	95.81	170.301	.674	.882
X1.31	95.40	180.924	.420	.887
X1.32	96.04	194.534	-0.26	.896
X1.33	95.84	185.814	0.19	.891
X1.34	96.21	193.133	-0.17	.896
X1.35	95.46	184.003	.332	.889
X1.36	95.86	170.944	.767	.881

Scale Statistics

Mean	Variance	Std. Deviation	N of Items
98.60	190.174	13.790	36

Reliability Skala Kec. Narsistik Putaran II Scale: ALL VARIABLES

Case Processing Summary

		N	%
Cases	Valid	57	100.0
	Excluded ^a	0	.0
	Total	57	100.0

a. Listwise deletion based on all variables in the procedure.

Reliability Statistics

Cronbach's Alpha	N of Items
.928	26

Item-Total Statistics

	Scale Mean if Item Deleted	Scale Variance if Item Deleted	Corrected Item-Total Correlation	Cronbach's Alpha if Item Deleted
X1.1	72.44	173.786	.502	.926
X1.2	72.88	178.574	0.3	.929
X1.3	72.25	171.760	.580	.925
X1.5	72.67	169.405	.598	.925
X1.6	72.42	176.212	.365	.928
X1.7	72.46	166.895	.685	.924
X1.8	72.14	173.623	.492	.927
X1.10	72.81	174.444	.453	.927
X1.12	72.60	169.531	.592	.925
X1.13	72.42	173.498	.507	.926
X1.14	72.33	168.405	.671	.924
X1.15	73.14	170.301	.601	.925
X1.16	72.23	167.179	.717	.923
X1.17	73.16	176.564	.310	.929
X1.18	72.28	172.384	.547	.926
X1.19	72.47	168.504	.577	.925
X1.20	72.32	168.577	.641	.924
X1.22	72.14	170.480	.706	.924
X1.23	72.60	170.888	.501	.927
X1.26	72.21	169.026	.679	.924
X1.28	72.21	168.455	.671	.924
X1.29	72.44	177.179	.361	.928
X1.30	72.58	164.248	.718	.923
X1.31	72.18	174.540	.487	.927
X1.35	72.23	179.251	.311	.929
X1.36	72.63	165.844	.775	.922

Scale Statistics

Mean	Variance	Std. Deviation	N of Items
75.37	184.987	13.601	26

**Reliability Skala Kec. Narsistik
Putaran III
Scale: ALL VARIABLES**

Case Processing Summary

		N	%
Cases	Valid	57	100.0
	Excluded ^a	0	.0
	Total	57	100.0

a. Listwise deletion based on all variables in the procedure.

Reliability Statistics

Cronbach's Alpha	N of Items
.929	25

Item-Total Statistics

	Scale Mean if Item Deleted	Scale Variance if Item Deleted	Corrected Item-Total Correlation	Cronbach's Alpha if Item Deleted
X1.1	69.95	167.908	.485	.927
X1.3	69.75	165.653	.576	.926
X1.5	70.18	163.290	.596	.926
X1.6	69.93	170.281	.350	.929
X1.7	69.96	160.820	.684	.924
X1.8	69.65	167.553	.485	.927

X1.10	70.32	168.327	.447	.928
X1.12	70.11	163.239	.598	.926
X1.13	69.93	167.245	.509	.927
X1.14	69.84	162.207	.674	.924
X1.15	70.65	164.089	.603	.926
X1.16	69.74	160.983	.722	.924
X1.17	70.67	170.583	0.3	.930
X1.18	69.79	165.919	.560	.926
X1.19	69.98	162.339	.578	.926
X1.20	69.82	162.004	.660	.925
X1.22	69.65	164.125	.716	.924
X1.23	70.11	165.096	.485	.928
X1.26	69.72	162.777	.685	.924
X1.28	69.72	162.206	.677	.924
X1.29	69.95	170.836	.364	.929
X1.30	70.09	158.081	.723	.923
X1.31	69.68	168.291	.488	.927
X1.35	69.74	172.840	.317	.929
X1.36	70.14	159.837	.772	.923

Scale Statistics

Mean	Variance	Std. Deviation	N of Items
72.88	178.574	13.363	25

**Reliability Skala Kec. Narsistik
Putaran IV
Scale: ALL VARIABLES**

Case Processing Summary

	N	%

Cases	Valid	57	100.0
	Excluded ^a	0	.0
	Total	57	100.0

a. Listwise deletion based on all variables in the procedure.

Reliability Statistics

Cronbach's Alpha	N of Items
.930	24

Item-Total Statistics

	Scale Mean if Item Deleted	Scale Variance if Item Deleted	Corrected Item-Total Correlation	Cronbach's Alpha if Item Deleted
X1.1	67.74	160.305	.477	.929
X1.3	67.54	158.110	.568	.928
X1.5	67.96	155.606	.598	.927
X1.6	67.72	162.741	.336	.931
X1.7	67.75	153.046	.692	.926
X1.8	67.44	159.965	.477	.929
X1.10	68.11	160.346	.458	.929
X1.12	67.89	155.096	.620	.927
X1.13	67.72	159.634	.502	.929
X1.14	67.63	154.451	.680	.926
X1.15	68.44	156.893	.581	.928
X1.16	67.53	153.468	.718	.925
X1.18	67.58	157.962	.572	.928
X1.19	67.77	155.179	.559	.928
X1.20	67.61	154.206	.669	.926
X1.22	67.44	156.501	.714	.926
X1.23	67.89	157.524	.480	.929
X1.26	67.51	155.076	.688	.926
X1.28	67.51	154.219	.694	.926
X1.29	67.74	163.090	.360	.931

X1.30	67.88	150.145	.740	.925
X1.31	67.47	160.575	.485	.929
X1.35	67.53	164.861	.324	.931
X1.36	67.93	152.316	.770	.924

Scale Statistics

Mean	Variance	Std. Deviation	N of Items
70.67	170.583	13.061	24

Reliability Skala Harga Diri Putaran I Scale: ALL VARIABLES

Case Processing Summary

		N	%
Cases	Valid	57	100.0
	Excluded ^a	0	.0
	Total	57	100.0

a. Listwise deletion based on all variables in the procedure.

Reliability Statistics

Cronbach's Alpha	N of Items
.782	24

Item-Total Statistics

	Scale Mean if Item Deleted	Scale Variance if Item Deleted	Corrected Item-Total Correlation	Cronbach's Alpha if Item Deleted
X2.1	73.56	36.536	0.03	.792
X2.2	73.77	36.858	0	.794
X2.3	73.86	33.516	.468	.766
X2.4	73.51	34.540	.392	.771
X2.5	73.49	32.612	.494	.763

X2.6	73.47	34.004	.516	.766
X2.7	73.51	34.040	.515	.766
X2.8	73.49	35.683	0.16	.783
X2.9	73.70	35.249	0.21	.781
X2.10	74.07	34.531	0.26	.778
X2.11	73.77	33.143	.451	.766
X2.12	73.49	35.826	0.18	.781
X2.13	73.98	32.803	.556	.761
X2.14	73.77	33.858	.398	.770
X2.15	73.93	36.174	0.16	.782
X2.16	73.95	34.836	.356	.773
X2.17	73.98	32.803	.371	.772
X2.18	73.77	35.786	0.21	.780
X2.19	73.82	36.647	0.03	.790
X2.20	73.93	32.888	.503	.763
X2.21	73.98	33.339	.479	.765
X2.22	73.77	34.608	.386	.772
X2.23	73.39	34.884	0.27	.777
X2.24	73.40	34.352	.418	.770

Scale Statistics

Mean	Variance	Std. Deviation	N of Items
76.93	37.281	6.106	24

**Reliability Skala Harga Diri
Putaran II
Scale: ALL VARIABLES**

Case Processing Summary

		N	%
Cases	Valid	57	100.0
	Excluded ^a	0	.0
	Total	57	100.0

Case Processing Summary

		N	%
Cases	Valid	57	100.0
	Excluded ^a	0	.0
	Total	57	100.0

a. Listwise deletion based on all variables in the procedure.

Reliability Statistics

Cronbach's Alpha	N of Items
.825	14

Item-Total Statistics

	Scale Mean if Item Deleted	Scale Variance if Item Deleted	Corrected Item-Total Correlation	Cronbach's Alpha if Item Deleted
X2.3	41.56	20.143	.535	.808
X2.4	41.21	21.848	0.28	.825
X2.5	41.19	19.837	.483	.812
X2.6	41.18	21.326	.419	.817
X2.7	41.21	21.491	.386	.818
X2.11	41.47	19.468	.575	.805
X2.13	41.68	19.577	.626	.801
X2.14	41.47	20.575	.429	.816
X2.16	41.65	21.232	.424	.816
X2.17	41.68	19.613	.406	.822
X2.20	41.63	19.987	.504	.810
X2.21	41.68	20.041	.537	.808
X2.22	41.47	21.218	.417	.817
X2.24	41.11	21.417	.365	.820

Scale Statistics

Mean	Variance	Std. Deviation	N of Items
44.63	23.523	4.850	14

**Reliability Skala Harga Diri
Putaran III
Scale: ALL VARIABLES**

Case Processing Summary

		N	%
Cases	Valid	57	100.0
	Excluded ^a	0	.0
	Total	57	100.0

a. Listwise deletion based on all variables in the procedure.

Reliability Statistics

Cronbach's Alpha	N of Items
.825	13

Item-Total Statistics

	Scale Mean if Item Deleted	Scale Variance if Item Deleted	Corrected Item-Total Correlation	Cronbach's Alpha if Item Deleted
X2.3	38.14	18.587	.535	.807

X2.5	37.77	18.465	.452	.814
X2.6	37.75	19.724	.419	.816
X2.7	37.79	20.026	.353	.820
X2.11	38.05	17.872	.587	.802
X2.13	38.26	18.055	.624	.800
X2.14	38.05	18.944	.440	.815
X2.16	38.23	19.643	.422	.816
X2.17	38.26	18.019	.413	.821
X2.20	38.21	18.491	.494	.810
X2.21	38.26	18.376	.560	.805
X2.22	38.05	19.586	.425	.816
X2.24	37.68	19.756	.377	.819

Scale Statistics

Mean	Variance	Std. Deviation	N of Items
41.21	21.848	4.674	13



NPar Tests

Descriptive Statistics

	N	Mean	Std. Deviation	Minimum	Maximum
Perilaku Konsumtif	57	62.72	12.891	34	96
Kec. Narsistik	57	70.67	13.061	39	94
Harga Diri	57	41.21	4.674	29	48

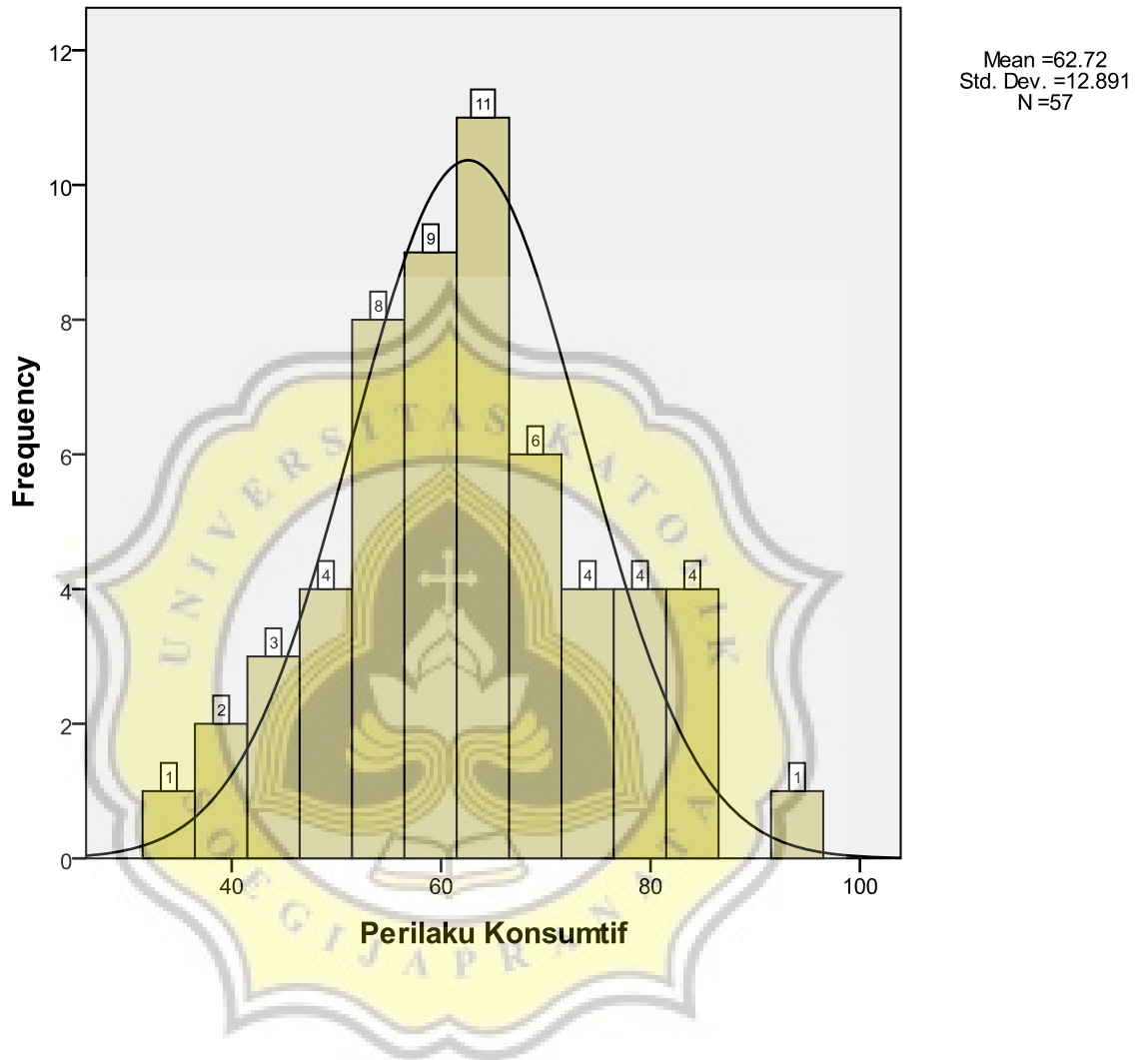
One-Sample Kolmogorov-Smirnov Test

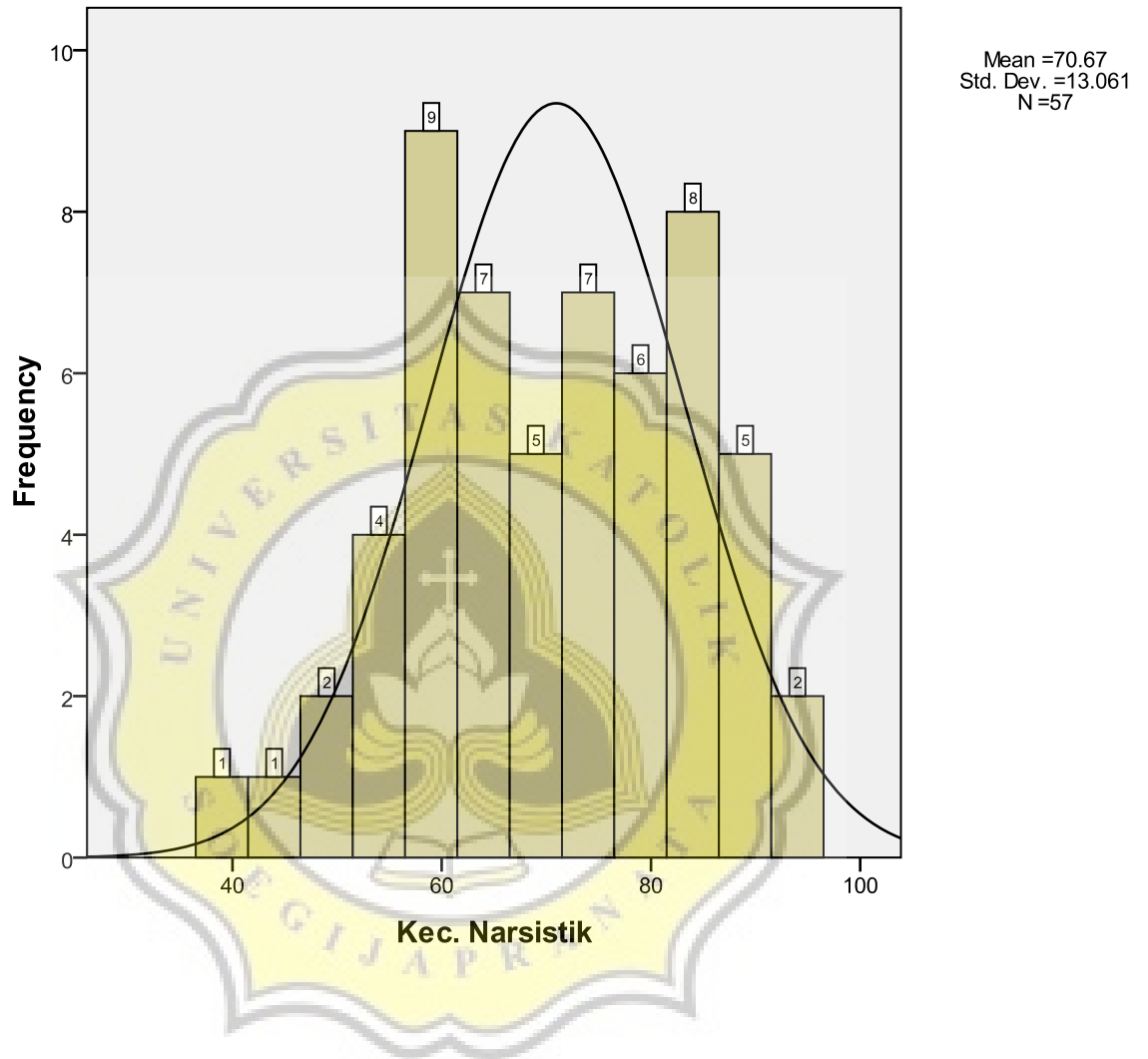
		Perilaku Konsumtif	Kec. Narsistik	Harga Diri
N		57	57	57
Normal Parameters ^{a,b}	Mean	62.72	70.67	41.21
	Std. Deviation	12.891	13.061	4.674
Most Extreme Differences	Absolute	.066	.086	.108
	Positive	.066	.080	.073
	Negative	-.062	-.086	-.108
Kolmogorov-Smirnov Z		.500	.650	.812
Asymp. Sig. (2-tailed)		.964	.792	.524

a. Test distribution is Normal.

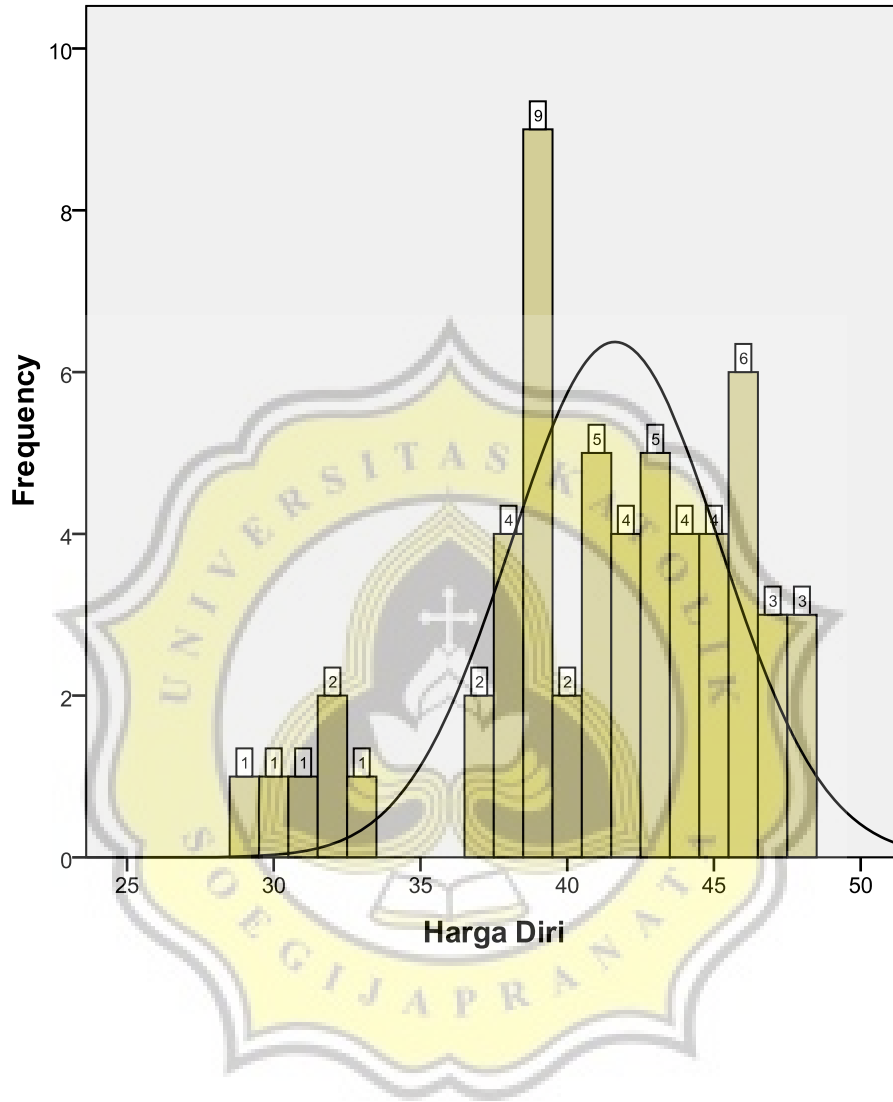
b. Calculated from data.

Graph



Graph

Graph



Mean =41.21
 Std. Dev. =4.674
 N =57

Curve Fit

Warnings

The Cubic model could not be fitted due to near-collinearity among model terms.

Model Description

Model Name		MOD_1
Dependent Variable	1	Perilaku Konsumtif
Equation	1	Linear
	2	Quadratic
	3	Cubic
Independent Variable		Kec. Narsistik
Constant		Included
Variable Whose Values Label Observations in Plots		Unspecified
Tolerance for Entering Terms in Equations		.0001

Case Processing Summary

	N
Total Cases	57
Excluded Cases ^a	0
Forecasted Cases	0
Newly Created Cases	0

a. Cases with a missing value in any variable are excluded from the analysis.

Variable Processing Summary

	Variables	
	Dependent	Independent
	Perilaku Konsumtif	Kec. Narsistik
Number of Positive Values	57	57
Number of Zeros	0	0


Number of Negative Values		0	0
Number of Missing Values	User-Missing	0	0
	System-Missing	0	0

Model Summary and Parameter Estimates

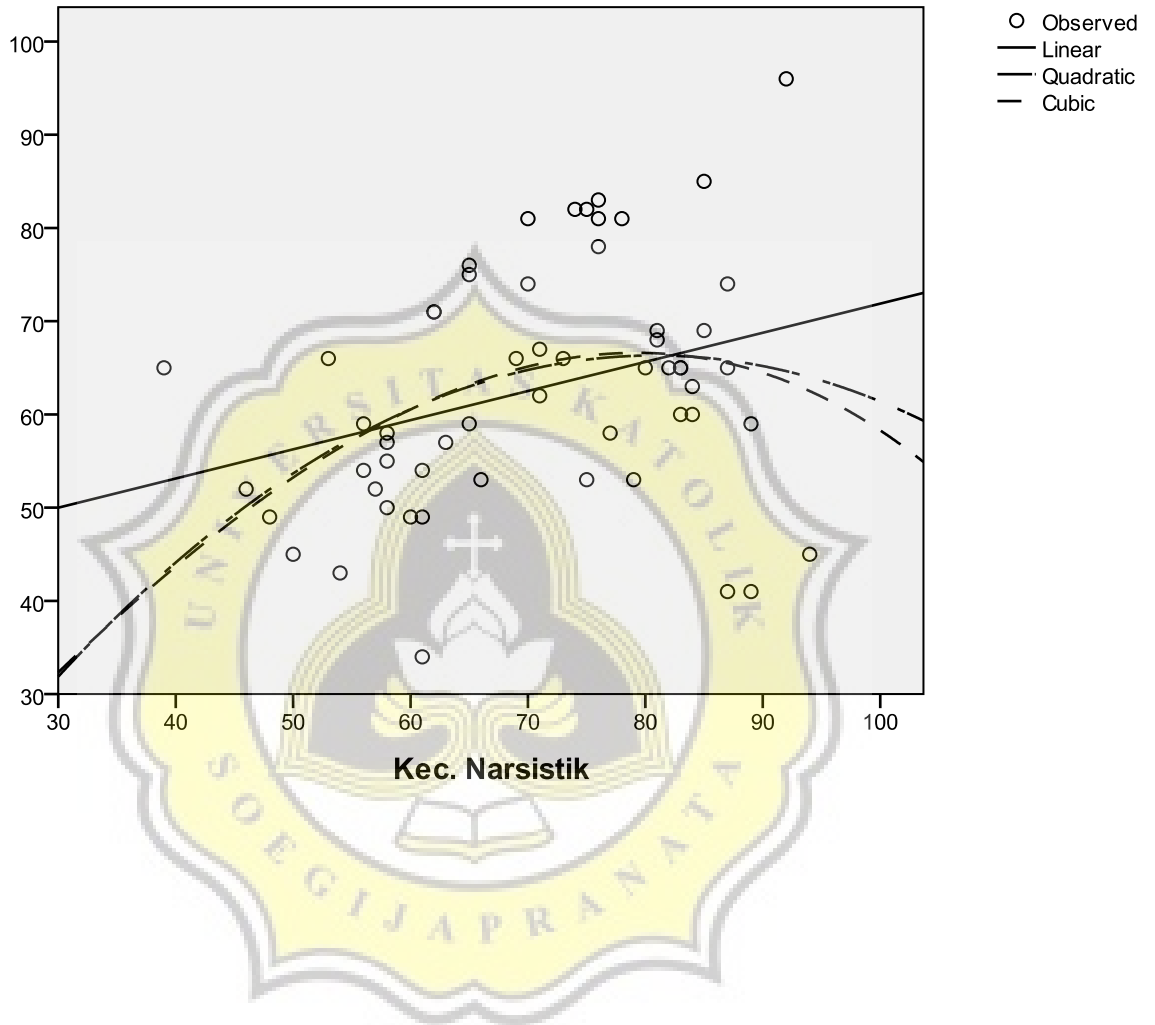
Dependent Variable: Perilaku Konsumtif

Equation	Model Summary					Parameter Estimates			
	R Square	F	df1	df2	Sig.	Constant	b1	b2	b3
Linear	.100	6.130	1	55	.016	40.633	.313		
Quadratic	.135	4.210	2	54	.020	-20.801	2.157	-.013	
Cubic	.145	4.572	2	54	.015	-7.969	1.411	.000	-7.486E-5

The independent variable is Kec. Narsistik.



Perilaku Konsumtif



Curve Fit

Warnings

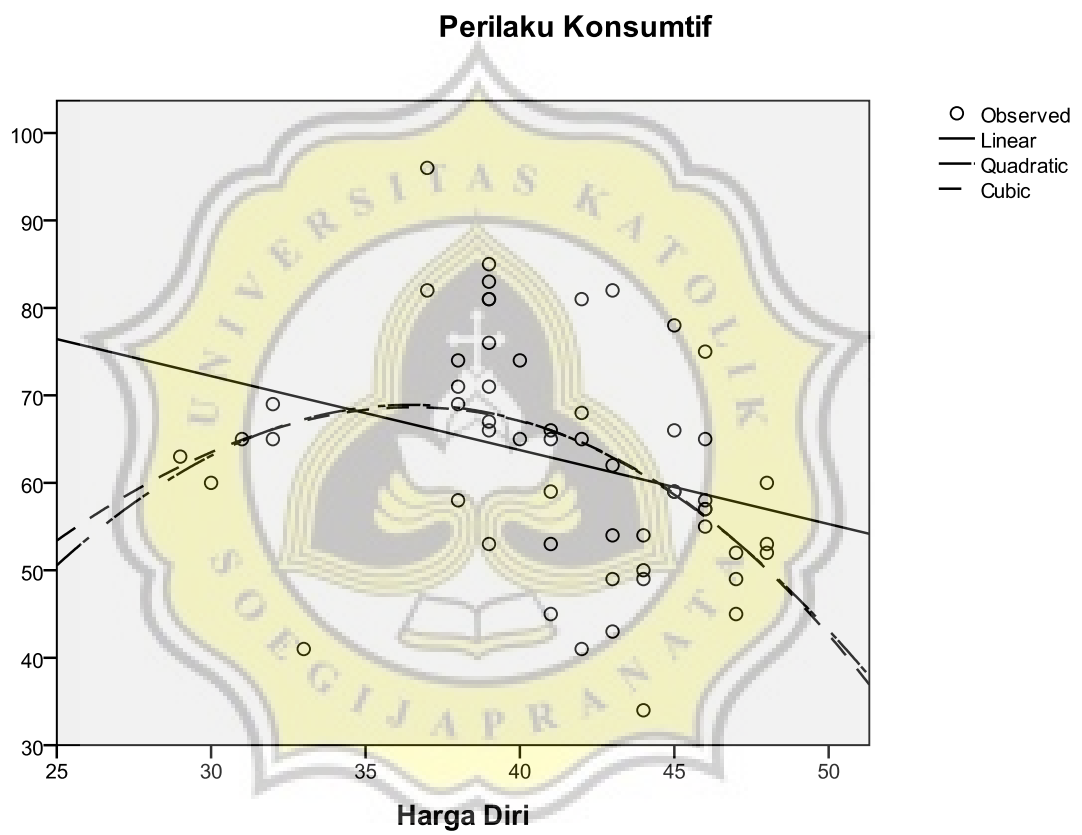
The Cubic model could not be fitted due to near-collinearity among model terms.

Model Description


Model Name		MOD_2
Dependent Variable	1	Perilaku Konsumtif
Equation	1	Linear
	2	Quadratic

Linear	.094	5.720	1	55	.020	97.603	-.846		
Quadratic	.183	6.036	2	54	.004	-117.266	10.218	-.140	
Cubic	.179	5.871	2	54	.005	-45.255	4.675	.000	-.001

The independent variable is Harga Diri.



LAMPIRAN E
UJI HIPOTESIS



Regression

Descriptive Statistics

	Mean	Std. Deviation	N
Perilaku Konsumtif	62.72	12.891	57
Kec. Narsistik	70.67	13.061	57
Harga Diri	41.21	4.674	57

Correlations

		Perilaku Konsumtif	Kec. Narsistik	Harga Diri
Pearson Correlation	Perilaku Konsumtif	1.000	.317	-.307
	Kec. Narsistik	.317	1.000	-.600
	Harga Diri	-.307	-.600	1.000
Sig. (1-tailed)	Perilaku Konsumtif	.	.008	.010
	Kec. Narsistik	.008	.	.000
	Harga Diri	.010	.000	.
N	Perilaku Konsumtif	57	57	57
	Kec. Narsistik	57	57	57
	Harga Diri	57	57	57

Variables Entered/Removed

Model	Variables Entered	Variables Removed	Method
1	Harga Diri, Kec. Narsistik ^a		. Enter

a. All requested variables entered.

Model Summary

Model	R	R Square	Adjusted R Square	Std. Error of the Estimate
1	.349 ^a	.122	.089	12.303

Model Summary

Model	R	R Square	Adjusted R Square	Std. Error of the Estimate
1	.349 ^a	.122	.089	12.303

a. Predictors: (Constant), Harga Diri, Kec. Narsistik

ANOVA^b

Model		Sum of Squares	df	Mean Square	F	Sig.
1	Regression	1132.199	2	566.099	3.740	.030 ^a
	Residual	8173.310	54	151.358		
	Total	9305.509	56			

a. Predictors: (Constant), Harga Diri, Kec. Narsistik

b. Dependent Variable: Perilaku Konsumtif

Coefficients^a

Model		Unstandardized Coefficients		Standardized Coefficients	t	Sig.
		B	Std. Error	Beta		
1	(Constant)	69.046	26.376		2.618	.011
	Kec. Narsistik	.204	.157	.207	1.299	.199
	Harga Diri	-.504	.440	-.183	-1.147	.257

a. Dependent Variable: Perilaku Konsumtif