





LAMPIRAN A

Instruksi Cara Mengerjakan Skala Penelitian

Usia :

Jenis Kelamin :

Petunjuk Pengisian

1. Pilihlah salah satu dari pilihan jawaban yang kamu anggap paling sesuai dengan keadaan dirimu sekarang ini, dengan cara memberikan tanda silang (X) pada pilihan jawaban yang telah tersedia :

SS : Bila pernyataan tersebut **Sangat Sering** kamu lakukan.

S : Bila pernyataan tersebut **Sering** kamu lakukan.

J : Bila pernyataan tersebut **Jarang** kamu lakukan.

SJ : Bila pernyataan tersebut **Sangat Jarang** kamu lakukan.

Contoh :

No	Pernyataan	Jawaban			
1.	Saya memaafkan orang yang menyakiti saya	SS	S	J	SJ

2. Jika kamu hendak mengganti jawaban :

Contoh :

No	Pernyataan	Jawaban			
1.	Saya memaafkan orang yang menyakiti saya	SS	S	J	SJ

3. Tidak ada jawaban yang salah, karena itu jawablah dengan sejujurnya sesuai dengan keadaanmu, jawaban yang kamu berikan akan dijaga kerahasiaannya.
4. Bila kamu telah selesai mengerjakan, periksalah kembali agar tidak ada satu nomor pun pernyataan yang terlewatkan.

-SELAMAT MENGERJAKAN-



LAMPIRAN B

Skala Penelitian

B-1 Skala Perilaku Agresif Remaja

B-2 Skala Pendisiplinan Ibu Tunggal




LAMPIRAN B-1
Skala Perilaku Agresif Remaja

No	Pernyataan	Sangat Sering	Sering	Jarang	Sangat Jarang
1.	Jika ada masalah dengan teman saya mengatasinya tanpa ada perkelahian.	SS	S	J	SJ
2.	Saya melempar barang yang akan dipinjam teman dengan paksa.	SS	S	J	SJ
3.	Ketika saya perlu meminjam sesuatu, saya akan langsung mengambil milik teman tanpa meminta izin terlebih dahulu.	SS	S	J	SJ
4.	Bila berebut barang, saya lebih memilih untuk mengalah dengan teman.	SS	S	J	SJ
5.	Ketika marah, saya tetap merawat barang-barang dengan baik.	SS	S	J	SJ
6.	Saya memukul (<i>ngeplak</i>) ketika saya dikerjain teman.	SS	S	J	SJ
7.	Saya berusaha mengontrol keinginan untuk mengganggu teman.	SS	S	J	SJ
8.	Saya membanting pintu kamar, ketika ibu menyalahkan saya.	SS	S	J	SJ
9.	Saya akan pergi ke tempat lain daripada harus menanggapi teman yang membuat saya marah.	SS	S	J	SJ
10.	Saat saya merasa sakit hati terhadap orang lain, saya merusak barang yang ada di dekat saya.	SS	S	J	SJ
11.	Walaupun ada teman yang memancing emosi, saya tidak akan menyakitinya.	SS	S	J	SJ
12.	Saya menarik rambut teman, saat saya tersinggung.	SS	S	J	SJ
13.	Saya tidak merusak barang milik teman, meskipun saya marah padanya.	SS	S	J	SJ
14.	Ketika jengkel, saya membanting benda yang saya pegang.	SS	S	J	SJ

15.	Meskipun tersinggung, saya menghormati barang milik orang lain dengan tidak merusaknya.	SS	S	J	SJ
16.	Saya mudah merusak barang-barang di sekitar saya, jika marah.	SS	S	J	SJ
17.	Ketika sedang bosan, saya membuat suara-suara berisik untuk mengganggu kelas.	SS	S	J	SJ
18.	Saat teman menggosipkan hal buruk tentang saya, saya tidak menanggapi.	SS	S	J	SJ
19.	Ketika istirahat, saya membicarakan kejelekan orang lain.	SS	S	J	SJ
20.	Saya memilih diam saja, jika ada orang yang mengejek saya.	SS	S	J	SJ
21.	Saya menanggapi guru dengan sopan meskipun beliau sedang memarahi saya.	SS	S	J	SJ
22.	Saya membalas ejekan teman dengan ejekan yang lebih pedas.	SS	S	J	SJ
23.	Karena tidak suka dengan pelajaran yang sedang diajarkan, saya mengobrol dengan teman.	SS	S	J	SJ
24.	Saya berusaha menyampaikan informasi dengan hati-hati agar tidak menimbulkan salah paham.	SS	S	J	SJ
25.	Jika saya berdebat, saya bisa membuat teman menjadi jengkel.	SS	S	J	SJ
26.	Saya sering membuat teman-teman lain takut kepada saya dengan ancaman.	SS	S	J	SJ
27.	Meskipun sedang tersinggung, saya tetap berusaha tenang.	SS	S	J	SJ
28.	Ketika saya tahu ada teman yang membicarakan hal buruk tentang saya, dengan cara yang halus saya menegurnya.	SS	S	J	SJ
29.	Saya berbicara dengan setengah berteriak jika orang lain terlihat	SS	S	J	SJ

	mengabaikan saya.				
30.	Saya tetap menjawab dengan sopan pertanyaan yang diajukan orangtua, meskipun orangtua saya bertanya dengan marah-marrah	SS	S	J	SJ
31.	Saya berusaha berbicara dengan hati-hati agar tidak menyinggung perasaan orang lain.	SS	S	J	SJ
32.	Kalau saya tidak puas dengan seseorang saya akan membentak orang tersebut.	SS	S	J	SJ

-TERIMA KASIH-





LAMPIRAN B-2
Skala Pendisiplinan Ibu Tunggal

- SS** : Bila pernyataan tersebut **Sangat Sesuai** dengan dirimu.
S : Bila pernyataan tersebut **Sesuai** dengan dirimu.
TS : Bila pernyataan tersebut **Tidak Sesuai** dengan dirimu.
STS : Bila pernyataan tersebut **Sangat Tidak Sesuai** dengan dirimu.

No	Pernyataan	Sangat Sesuai	Sesuai	Tidak Sesuai	Sangat Tidak Sesuai
1.	Ibu meminta saya pulang tepat waktu.	SS	S	TS	STS
2.	Ibu akan mengurangi jumlah uang saku saya, jika saya menggunakannya untuk hal yang tidak berguna.	SS	S	TS	STS
3.	Jika saya malas belajar, ibu cuek saja.	SS	S	TS	STS
4.	Ibu kadang memarahi saya, kadang juga tidak ketika saya bermain lupa waktu.	SS	S	TS	STS
5.	Ibu memuji saya, saat saya mengikuti perintahnya.	SS	S	TS	STS
6.	Ibu memberikan tanggung jawab rutin yang harus saya kerjakan di rumah.	SS	S	TS	STS
7.	Ibu pasti akan membanggakan saya pada orang lain, ketika saya menjadi anak yang rajin.	SS	S	TS	STS
8.	Ibu jarang meluangkan waktunya untuk saya, padahal saya sering membantu ibu.	SS	S	TS	STS
9.	Ibu melarang saya melakukan kegiatan yang tidak ada hubungannya dengan pelajaran, jika nilai saya jelek.	SS	S	TS	STS
10.	Ibu tetap mengizinkan saya pergi dengan teman-teman, walaupun saya sudah selesai mengerjakan tugas.	SS	S	TS	STS
11.	Ibu pasti mengomel jika saya menghabiskan hari minggu dengan bermalas-malasan.	SS	S	TS	STS
12.	Jika saya akan pergi di luar jam sekolah, ibu mengharuskan agar minta ijin terlebih dahulu.	SS	S	TS	STS
13.	Terkadang ibu mendukung jika	SS	S	TS	STS

	saya membalas kenakalan teman pada saya, padahal ibu pernah menegur saat saya melakukan hal yang sama.				
14.	Ibu membiarkan saja ketika saya berbicara kurang sopan.	SS	S	TS	STS
15.	Ibu membebaskan saya menggunakan uang saku saya.	SS	S	TS	STS
16.	Saya dibelikan sesuatu yang saya suka, ketika saya berprestasi di sekolah.	SS	S	TS	STS
17.	Peraturan dirumah sering berubah-ubah.	SS	S	TS	STS
18.	Ibu menentukan sampai jam berapa saya boleh pergi.	SS	S	TS	STS
19.	Ibu tidak berkata terima kasih, saat saya melakukan apa yang ibu minta.	SS	S	TS	STS
20.	Ibu tidak protes apabila saya menolak permintaanya.	SS	S	TS	STS
21.	Ibu pasti marah jika saya menonton tv sampai larut malam.	SS	S	TS	STS
22.	Ibu tidak memberlakukan jam belajar untuk saya.	SS	S	TS	STS
23.	Ibu menegur ketika saya membantah nasehatnya.	SS	S	TS	STS
24.	Ketika saya rajin membersihkan rumah, uang saku saya ditambah.	SS	S	TS	STS
25.	Ibu cuek pada saya meskipun saya sudah melakukan apa yang ibu minta.	SS	S	TS	STS
26.	Ibu selalu mendiamkan saya ketika saya melakukan hal yang ibu larang.	SS	S	TS	STS
27.	Ibu cuek saja, ketika saya bermain lupa waktu.	SS	S	TS	STS
28.	Ibu marah jika saya membiarkan buku pelajaran berserakan	SS	S	TS	STS
29.	Ibu menunjukkan sikap senang ketika saya merapikan barang-barang saya.	SS	S	TS	STS
30.	Ibu melarang saya berteriak-	SS	S	TS	STS

	teriak, tetapi ibu sering melakukannya.				
31.	Ibu membiarkan ketika saya menaruh sepatu tidak pada tempatnya.	SS	S	TS	STS
32.	Ibu tetap mengizinkan saya bermain, meskipun saya mendapat nilai jelek.	SS	S	TS	STS

-TERIMA KASIH-







Perilaku Agresif Remaja

No	Y ₁	Y ₂	Y ₃	Y ₄	Y ₅	Y ₆	Y ₇	Y ₈	Y ₉	Y ₁₀	Y ₁₁	Y ₁₂	Y ₁₃	Y ₁₄	Y ₁₅	Y ₁₆	Y ₁₇
1	1	2	2	2	3	2	4	2	1	2	2	1	1	2	1	2	3
2	4	1	1	2	3	2	3	1	2	2	3	1	2	2	2	1	1
3	2	2	2	2	3	2	2	2	2	2	2	1	1	2	2	2	2
4	2	2	2	2	2	3	2	2	2	4	2	1	1	2	2	2	2
5	1	1	1	1	2	3	1	2	2	2	1	2	1	2	1	1	1
6	1	2	1	3	2	3	2	1	1	1	2	1	1	1	2	2	3
7	1	1	1	2	2	3	3	1	2	2	2	2	2	3	2	3	3
8	1	2	1	2	1	3	2	4	1	4	3	2	3	4	3	4	2
9	2	2	1	3	2	2	2	1	2	1	3	1	1	1	1	1	2
10	1	2	1	2	3	2	4	2	4	1	3	2	4	1	2	1	1
11	4	2	1	2	2	2	2	1	1	2	2	2	3	2	1	1	2
12	3	2	2	2	2	2	2	1	1	1	3	4	4	1	2	1	3
13	1	2	3	2	3	2	2	2	2	3	2	1	1	3	1	2	1
14	1	1	2	2	2	1	3	1	3	2	3	2	4	1	1	1	2
15	1	1	2	1	3	2	2	1	2	2	2	4	1	2	2	3	1
16	2	2	1	3	3	2	4	1	1	2	2	1	2	1	2	2	1
17	4	3	2	3	4	4	3	3	1	3	4	2	3	2	4	3	3
18	2	1	2	2	3	2	3	2	2	3	2	1	2	3	2	3	1
19	2	2	1	2	3	2	2	2	2	3	3	1	4	2	1	2	2
20	2	1	2	2	3	2	2	1	2	3	3	1	3	2	2	2	2
21	1	4	2	1	1	4	3	1	1	3	3	4	3	3	1	2	3
22	3	1	2	3	2	2	4	1	4	1	3	2	2	2	2	1	3
23	1	2	1	2	1	3	2	3	1	2	2	1	1	3	1	1	3
24	2	2	1	1	2	3	2	4	3	1	1	1	4	1	1	1	1
25	1	1	1	1	1	1	1	1	1	3	1	2	2	3	2	2	2
26	3	1	2	2	2	3	2	2	2	2	2	2	4	1	2	1	2

Y ₁₈	Y ₁₉	Y ₂₀	Y ₂₁	Y ₂₂	Y ₂₃	Y ₂₄	Y ₂₅	Y ₂₆	Y ₂₇	Y ₂₈	Y ₂₉	Y ₃₀	Y ₃₁	Y ₃₂
1	2	1	1	2	3	2	3	2	2	3	2	3	2	2
2	2	2	2	2	3	2	2	1	2	2	2	2	2	2
2	3	1	2	3	2	1	3	1	2	3	4	2	2	3
2	3	3	2	2	2	2	1	1	3	3	3	4	1	2
2	3	2	1	2	4	2	3	1	1	3	4	1	1	1
1	2	4	2	3	3	2	3	1	2	1	2	1	2	2
2	1	2	2	2	2	2	2	2	2	3	3	2	2	2
2	1	2	2	2	3	2	2	2	2	3	4	3	1	2
3	1	3	2	1	2	2	2	1	2	2	3	2	2	2
3	2	1	2	1	1	1	2	1	4	3	2	2	2	1
3	1	3	2	2	2	2	1	1	2	2	4	1	2	2
3	3	3	2	2	2	2	3	1	2	1	1	2	2	2
2	2	2	2	1	3	2	4	3	1	3	4	3	1	3
2	1	2	2	1	2	2	1	1	2	2	1	2	2	1
3	2	3	2	2	1	2	2	1	1	2	3	3	1	2
2	1	1	2	2	3	2	3	2	2	2	2	2	2	2
4	2	3	3	2	1	3	3	1	3	3	4	3	3	2
2	1	3	1	2	3	2	3	1	3	3	2	3	2	2
2	1	2	2	2	2	2	2	1	2	3	4	2	2	2
2	2	2	2	2	2	2	3	2	2	2	3	2	2	2
1	1	4	1	1	3	1	3	1	1	1	2	1	1	1
2	3	3	3	2	3	3	3	1	3	3	2	2	3	3
2	2	2	2	2	3	2	2	2	2	1	3	3	2	2
2	2	2	1	1	2	2	2	1	2	1	2	4	2	1
1	2	3	1	3	2	1	2	2	1	1	2	3	1	2
1	1	2	2	3	3	1	2	1	1	2	3	2	2	2



Pendisiplinan Ibu Tunggal

No	X ₁	X ₂	X ₃	X ₄	X ₅	X ₆	X ₇	X ₈	X ₉	X ₁₀	X ₁₁	X ₁₂	X ₁₃	X ₁₄	X ₁₅	X ₁₆	X ₁₇
1	3	2	3	2	4	4	2	4	2	4	3	3	3	4	2	3	4
2	3	3	3	2	3	2	2	3	3	2	3	3	3	3	3	3	3
3	4	1	4	2	3	2	4	4	4	1	4	4	4	4	2	4	4
4	4	1	2	2	3	1	4	1	3	1	3	3	3	4	1	4	3
5	4	2	2	2	2	4	3	2	4	4	3	3	3	3	3	3	4
6	4	2	3	2	4	3	1	3	2	1	2	2	2	3	2	4	3
7	3	3	4	3	3	3	3	3	3	2	3	3	3	3	3	3	3
8	4	2	3	1	3	3	4	4	2	2	3	4	4	3	1	3	4
9	4	3	4	3	3	4	4	2	2	2	4	4	4	4	3	3	4
10	3	1	1	2	4	3	4	2	1	1	2	4	4	3	2	3	4
11	3	3	4	2	3	3	4	4	3	2	3	3	3	4	3	3	2
12	2	3	3	3	2	3	2	1	3	1	4	4	4	3	2	3	2
13	3	2	4	3	3	3	3	4	2	2	2	4	4	4	3	3	4
14	3	3	3	2	2	3	3	3	3	4	3	4	4	3	3	4	3
15	2	2	2	2	2	3	2	2	2	2	3	3	3	2	2	3	3
16	3	3	3	2	3	2	3	3	3	2	2	3	3	3	2	3	3
17	3	3	4	2	3	2	2	3	4	3	4	3	3	4	3	3	3
18	2	2	4	4	3	3	3	3	2	3	4	3	3	4	3	4	3
19	3	3	3	3	4	3	4	2	4	3	2	4	3	4	3	4	2
20	2	3	3	2	3	3	3	3	1	2	3	3	2	4	3	3	3
21	4	3	4	1	2	3	4	2	2	1	4	4	2	1	3	4	2
22	2	3	4	3	3	3	3	3	3	2	3	3	4	3	3	4	3
23	4	1	2	2	4	3	4	4	2	2	3	4	3	4	1	3	3
24	4	3	4	2	2	4	3	3	3	2	2	3	3	4	2	3	3
25	3	3	2	2	4	3	3	3	4	3	2	4	1	2	3	4	2
26	4	2	3	2	3	2	3	3	3	2	3	3	3	3	2	3	3





LAMPIRAN D-1
Data Valid
Perilaku Agresif Remaja

Perilaku Agresif Remaja

No	Y ₁	Y ₄	Y ₅	Y ₁₁	Y ₁₅	Y ₁₈	Y ₂₁	Y ₂₄	Y ₂₇	Y ₂₈	Y ₃₁	Y ₃₂	Total
1	1	2	3	2	1	1	1	2	2	3	2	2	22
2	4	2	3	3	2	2	2	2	2	2	2	2	28
3	2	2	3	2	2	2	2	1	2	3	2	3	26
4	2	2	2	2	2	2	2	2	3	3	1	2	25
5	1	1	2	1	1	2	1	2	1	3	1	1	17
6	1	3	2	2	2	1	2	2	2	1	2	2	22
7	1	2	2	2	2	2	2	2	2	3	2	2	24
8	1	2	1	3	3	2	2	2	2	3	1	2	24
9	2	3	2	3	1	3	2	2	2	2	2	2	26
10	1	2	3	3	2	3	2	1	4	3	2	1	27
11	4	2	2	2	1	3	2	2	2	2	2	2	26
12	3	2	2	3	2	3	2	2	2	1	2	2	26
13	1	2	3	2	1	2	2	2	1	3	1	3	23
14	1	2	2	3	1	2	2	2	2	2	2	1	22
15	1	1	3	2	2	3	2	2	1	2	1	2	22
16	2	3	3	2	2	2	2	2	2	2	2	2	26
17	4	3	4	4	4	4	3	3	3	3	3	2	40
18	2	2	3	2	2	2	1	2	3	3	2	2	26
19	2	2	3	3	1	2	2	2	2	3	2	2	26
20	2	2	3	3	2	2	2	2	2	2	2	2	26
21	1	1	1	3	1	1	1	1	1	1	1	1	14
22	3	3	2	3	2	2	3	3	3	3	3	3	33
23	1	2	1	2	1	2	2	2	2	1	2	2	20
24	2	1	2	1	1	2	1	2	2	1	2	1	18
25	1	1	1	1	2	1	1	1	1	1	1	2	14
26	3	2	2	2	2	1	2	1	1	2	2	2	22



LAMPIRAN D-2
Data Valid
Pendisiplinan Ibu Tunggal

Pendisiplinan Ibu Tunggal

No	X ₃	X ₈	X ₁₁	X ₁₉	X ₂₀	X ₂₂	X ₂₄	X ₂₅	X ₂₇	X ₂₈	X ₃₁	X ₃₂	Total
1	3	4	3	3	3	2	3	4	3	4	3	4	39
2	3	3	3	2	2	3	3	3	3	2	4	3	34
3	4	4	4	3	3	3	2	4	4	4	4	4	43
4	2	1	3	3	2	1	1	3	2	1	3	3	25
5	2	2	3	1	3	1	2	1	4	3	3	3	28
6	3	3	2	3	2	2	1	4	4	3	3	2	32
7	4	3	3	3	2	3	3	3	3	3	3	3	36
8	3	4	3	3	4	4	2	3	4	4	4	4	42
9	4	2	4	4	4	4	4	4	4	4	4	4	46
10	1	2	2	1	2	1	1	1	1	1	1	3	17
11	4	4	3	3	4	4	2	3	4	3	3	4	41
12	3	1	4	2	4	3	3	2	3	4	3	2	34
13	4	4	2	3	4	3	2	4	4	3	3	4	40
14	3	3	3	4	2	3	2	4	3	3	3	4	37
15	2	2	3	3	3	3	2	2	3	2	3	2	30
16	3	3	2	3	2	2	2	3	2	3	2	3	30
17	4	3	4	4	2	3	3	3	3	4	4	3	40
18	4	3	4	3	3	3	2	3	4	4	4	3	40
19	3	2	2	2	4	3	1	3	4	3	4	4	35
20	3	3	3	3	3	4	3	3	3	3	3	3	37
21	4	2	4	3	4	4	1	3	4	1	4	4	39
22	4	3	3	4	3	4	3	3	3	4	4	3	41
23	2	4	3	3	3	1	3	3	4	3	4	3	36
24	4	3	2	4	2	3	2	3	3	3	3	3	33
25	2	3	2	2	3	3	3	2	2	3	3	3	31
26	3	3	3	2	3	2	2	3	3	3	3	3	33

The logo of Universitas Katolik Gegeri Japranata is a yellow shield-shaped emblem with a scalloped border. Inside the shield, there is a central figure of a person with arms raised in prayer, set against a dark background. Above the figure is a white cross, and below is an open book. The text "UNIVERSITAS KATOLIK" is written in a semi-circle at the top, and "GEGERI JAPRANATA" is written in a semi-circle at the bottom.

LAMPIRAN E

Uji Validitas dan Reliabilitas

E-1 Skala Perilaku Agresif Remaja

E-2 Skala Pendisiplinan Ibu Tunggal



Skala Perilaku Agresif Remaja

Putaran 1

Reliability

Case Processing Summary

		N	%
Cases	Valid	26	100.0
	Excluded ^a	0	.0
	Total	26	100.0

- a. Listwise deletion based on all variables in the procedure.

Reliability Statistics

Cronbach's Alpha	N of Items
.681	32

Scale Statistics

Mean	Variance	Std. Deviation	N of Items
65.00	58.560	7.652	32

Item-Total Statistics

	Scale Mean if Item Deleted	Scale Variance if Item Deleted	Corrected Item-Total Correlation	Cronbach's Alpha if Item Deleted
Y1	63.12	52.906	.305	.665
Y2	63.27	55.885	<u>.199</u>	.675
Y3	63.46	55.458	.319	.669
Y4	63.00	54.480	.394	.663
Y5	62.69	54.142	.327	.665
Y6	62.62	54.486	.316	.667
Y7	62.54	55.058	<u>.217</u>	.674
Y8	63.27	54.765	<u>.217</u>	.674
Y9	63.15	59.575	<u>-.132</u>	.702
Y10	62.81	54.722	<u>.229</u>	.673
Y11	62.65	52.155	.543	.650
Y12	63.27	59.165	<u>-.103</u>	.702
Y13	62.69	58.302	<u>-.064</u>	.706
Y14	63.00	55.760	<u>.164</u>	.678
Y15	63.27	51.325	.647	.643
Y16	63.19	53.122	.381	.660
Y17	63.00	55.440	<u>.208</u>	.674
Y18	62.92	54.154	.352	.664
Y19	63.19	57.522	<u>.042</u>	.686
Y20	62.65	58.315	<u>-.036</u>	.693
Y21	63.15	53.655	.579	.656
Y22	63.08	58.554	<u>-.040</u>	.689
Y23	62.62	61.366	<u>-.286</u>	.708
Y24	63.12	54.586	.486	.662
Y25	62.62	55.606	<u>.213</u>	.674
Y26	63.65	58.715	<u>-.055</u>	.689
Y27	63.00	53.680	.394	.661
Y28	62.77	52.745	.435	.656
Y29	62.27	54.445	<u>.225</u>	.673
Y30	62.69	56.222	<u>.130</u>	.680
Y31	63.19	55.202	.360	.667
Y32	63.08	55.194	.367	.667

item tidak valid : **cetak tebal** dan garis bawah
 $r_{5\%} = 0,300$

Putaran 2 Reliability

Case Processing Summary

		N	%
Cases	Valid	26	100.0
	Excluded ^a	0	.0
	Total	26	100.0

a. Listwise deletion based on all variables in the procedure.

Reliability Statistics

Cronbach's Alpha	N of Items
.821	15

Scale Statistics

Mean	Variance	Std. Deviation	N of Items
29.77	33.305	5.771	15

Item-Total Statistics

	Scale Mean if Item Deleted	Scale Variance if Item Deleted	Corrected Item-Total Correlation	Cronbach's Alpha if Item Deleted
Y1	27.88	27.466	.441	.814
Y3	28.23	31.785	<u>.180</u>	.825
Y4	27.77	28.745	.613	.801
Y5	27.46	28.178	.538	.804
Y6	27.38	32.166	<u>.067</u>	.836
Y11	27.42	28.094	.589	.800
Y15	28.04	28.118	.607	.799
Y16	27.96	30.918	<u>.176</u>	.831
Y18	27.69	28.622	.519	.805
Y21	27.92	28.794	.723	.797
Y24	27.88	29.946	.548	.807
Y27	27.77	28.665	.509	.806
Y28	27.54	28.898	.427	.812
Y31	27.96	29.558	.555	.806
Y32	27.85	30.775	.356	.816

item tidak valid : **cetak tebal** dan garis bawah
 $r < 5\% = 0,300$

Putaran 3 Reliability

Case Processing Summary

		N	%
Cases	Valid	26	100.0
	Excluded ^a	0	.0
	Total	26	100.0

a. Listwise deletion based on all variables in the procedure.

Reliability Statistics

Cronbach's Alpha	N of Items
.857	12

Scale Statistics

Mean	Variance	Std. Deviation	N of Items
24.04	28.678	5.355	12

Item-Total Statistics

	Scale Mean if Item Deleted	Scale Variance if Item Deleted	Corrected Item-Total Correlation	Cronbach's Alpha if Item Deleted
Y1	22.15	22.535	.518	.852
Y4	22.04	24.118	.670	.838
Y5	21.73	23.885	.541	.846
Y11	21.69	23.902	.579	.843
Y15	22.31	24.542	.503	.848
Y18	21.96	24.038	.560	.844
Y21	22.19	24.322	.758	.836
Y24	22.15	25.575	.544	.847
Y27	22.04	23.958	.568	.844
Y28	21.81	24.962	.375	.859
Y31	22.23	24.665	.656	.840
Y32	22.12	26.426	.337	.857

item tidak valid : **cetak tebal** dan garis bawah
r 5% = 0,300



Skala Pendisiplinan Ibu Tunggal

Putaran 1

Reliability

Case Processing Summary

		N	%
Cases	Valid	26	100.0
	Excluded ^a	0	.0
	Total	26	100.0

a. Listwise deletion based on all variables in the procedure.

Reliability Statistics

Cronbach's Alpha	N of Items
.791	32

Scale Statistics

Mean	Variance	Std. Deviation	N of Items
93.46	82.898	9.105	32

Item-Total Statistics

	Scale Mean if Item Deleted	Scale Variance if Item Deleted	Corrected Item-Total Correlation	Cronbach's Alpha if Item Deleted
X1	90.27	81.565	<u>.057</u>	.795
X2	91.08	79.594	<u>.204</u>	.789
X3	90.35	72.235	.675	.767
X4	91.23	80.905	<u>.134</u>	.791
X5	90.46	82.978	<u>-.044</u>	.798
X6	90.58	79.534	<u>.225</u>	.788
X7	90.38	79.766	<u>.160</u>	.792
X8	90.62	75.846	.409	.780
X9	90.77	80.425	<u>.107</u>	.795
X10	91.31	78.462	<u>.219</u>	.790
X11	90.50	78.020	.343	.784
X12	90.08	80.074	<u>.244</u>	.788
X13	90.35	79.995	<u>.169</u>	.791
X14	90.15	78.295	<u>.285</u>	.786
X15	91.04	78.598	.305	.785
X16	90.12	81.946	<u>.082</u>	.792
X17	90.38	81.446	<u>.079</u>	.794
X18	90.62	81.046	<u>.088</u>	.794
X19	90.62	75.526	.461	.778
X20	90.54	77.138	.367	.782
X21	90.77	80.745	<u>.086</u>	.795
X22	90.69	73.662	.484	.775
X23	90.19	78.882	.394	.783
X24	91.23	77.065	.361	.783
X25	90.50	74.100	.573	.773
X26	91.00	81.120	<u>.045</u>	.799
X27	90.23	74.265	.567	.773
X28	90.46	72.658	.585	.770
X29	90.00	81.440	<u>.107</u>	.792
X30	90.38	79.686	<u>.200</u>	.789
X31	90.19	74.402	.638	.772
X32	90.23	74.905	.671	.772

item tidak valid : **cetak tebal** dan garis bawah
 $r_{5\%} = 0,300$

Putaran 2 Reliability

Case Processing Summary

		N	%
Cases	Valid	26	100.0
	Excluded ^a	0	.0
	Total	26	100.0

a. Listwise deletion based on all variables in the procedure.

Reliability Statistics

Cronbach's Alpha	N of Items
.857	14

Scale Statistics

Mean	Variance	Std. Deviation	N of Items
41.08	43.834	6.621	14

Item-Total Statistics

	Scale Mean if Item Deleted	Scale Variance if Item Deleted	Corrected Item-Total Correlation	Cronbach's Alpha if Item Deleted
X3	37.96	35.078	.783	.829
X8	38.23	38.745	.394	.854
X11	38.12	39.546	.416	.852
X15	38.65	40.875	.274	.859
X19	38.23	37.705	.531	.846
X20	38.15	39.255	.395	.853
X22	38.31	35.182	.651	.837
X23	37.81	41.682	.271	.858
X24	38.85	39.335	.375	.855
X25	38.12	37.306	.581	.843
X27	37.85	37.015	.620	.840
X28	38.08	36.394	.580	.843
X31	37.81	37.362	.672	.838
X32	37.85	39.495	.478	.849

item tidak valid : **cetak tebal** dan garis bawah
 $r_{5\%} = 0,300$

Putaran 3 Reliability

Case Processing Summary

		N	%
Cases	Valid	26	100.0
	Excluded ^a	0	.0
	Total	26	100.0

a. Listwise deletion based on all variables in the procedure.

Reliability Statistics

Cronbach's Alpha	N of Items
.860	12

Scale Statistics

Mean	Variance	Std. Deviation	N of Items
35.38	38.646	6.217	12

Item-Total Statistics

	Scale Mean if Item Deleted	Scale Variance if Item Deleted	Corrected Item-Total Correlation	Cronbach's Alpha if Item Deleted
X3	32.27	30.605	.763	.832
X8	32.54	33.778	.400	.859
X11	32.42	34.654	.410	.856
X19	32.54	32.658	.555	.848
X20	32.46	34.418	.385	.858
X22	32.62	30.726	.630	.842
X24	33.15	34.455	.368	.860
X25	32.42	32.334	.601	.844
X27	32.15	32.215	.623	.843
X28	32.38	31.446	.601	.844
X31	32.12	32.506	.680	.841
X32	32.15	34.855	.437	.855

item tidak valid : **cetak tebal** dan garis bawah
r 5% = 0,300



LAMPIRAN F

Uji Normalitas dan Uji Linearitas

NPar Tests

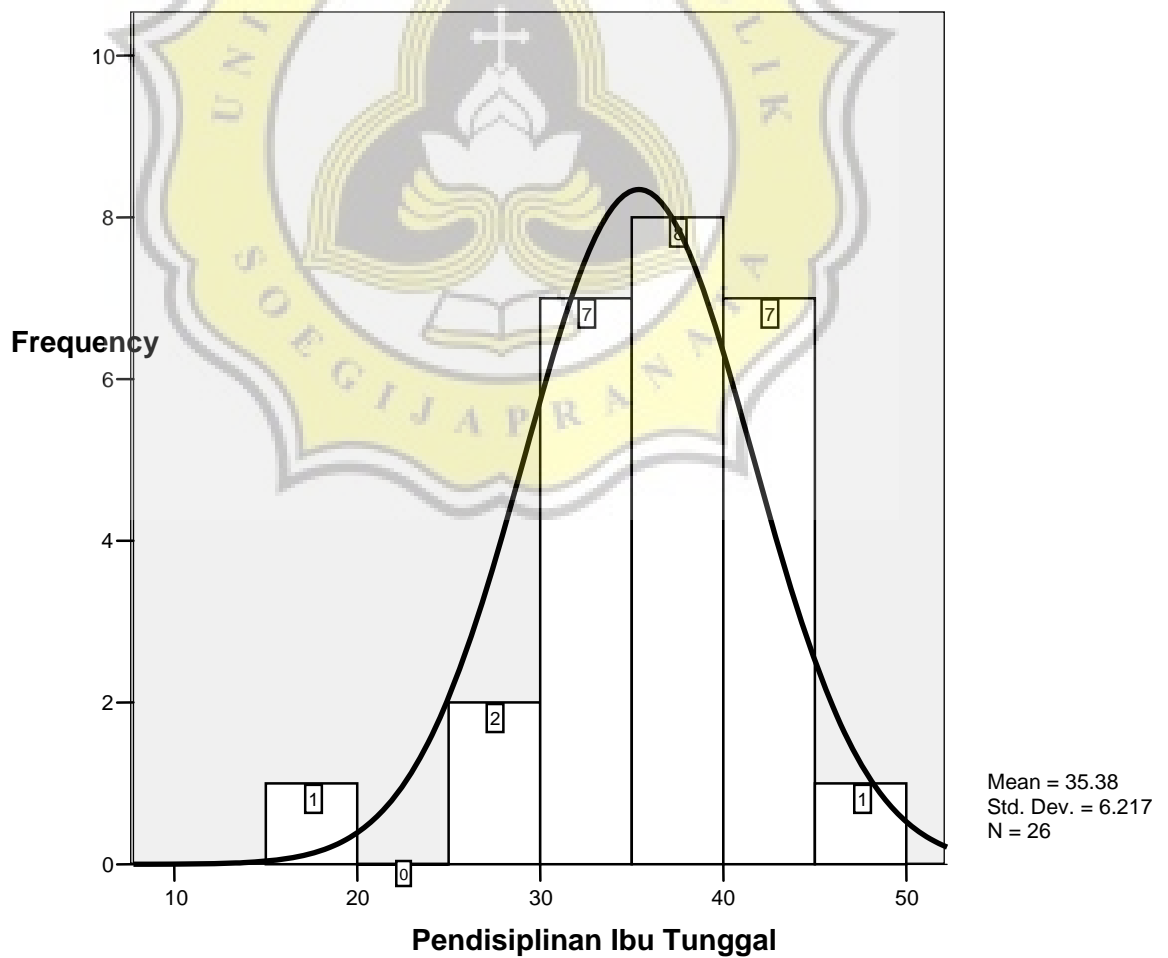
One-Sample Kolmogorov-Smirnov Test

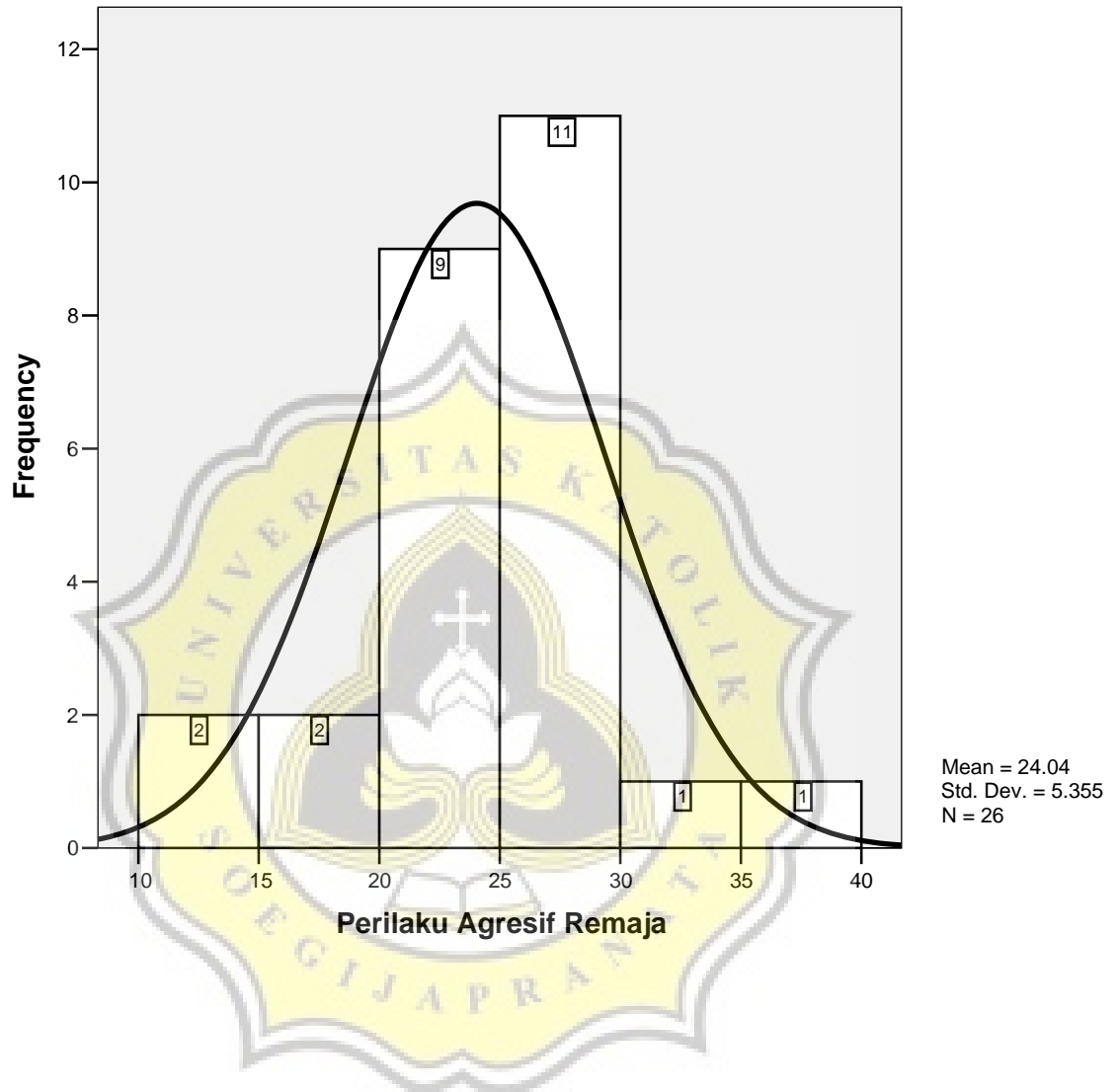
		Pendisiplinan Ibu Tunggal	Perilaku Agresif Remaja
N		26	26
Normal Parameters ^{a,b}	Mean	35.38	24.04
	Std. Deviation	6.217	5.355
Most Extreme Differences	Absolute	.104	.203
	Positive	.072	.203
	Negative	-.104	-.159
Kolmogorov-Smirnov Z		.531	1.036
Asymp. Sig. (2-tailed)		.940	.233

a. Test distribution is Normal.

b. Calculated from data.

Graph



Graph

Curve Fit

Variable Processing Summary

	Variables	
	Dependent	Independent
	Perilaku Agresif Remaja	Pendisiplinan Ibu Tunggal
Number of Positive Values	26	26
Number of Zeros	0	0
Number of Negative Values	0	0
Number of Missing Values	User-Missing System-Missing	0 0

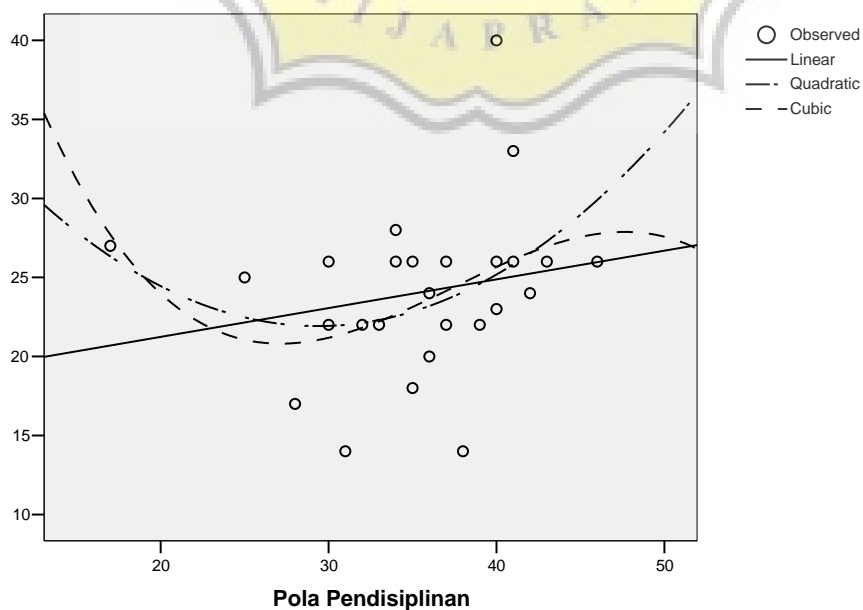
Model Summary and Parameter Estimates


Dependent Variable: Perilaku Agresif Remaja

Equation	Model Summary					Parameter Estimates			
	R Square	F	df1	df2	Sig.	Constant	b1	b2	b3
Linear	.045	1.118	1	24	.301	17.607	.182		
Quadratic	.143	1.918	2	23	.170	46.777	-1.693	.029	
Cubic	.163	1.425	3	22	.262	90.762	-6.364	.184	-.002

The independent variable is Pendisiplinan Ibu Tunggal.

Perilaku Agresif Remaja





LAMPIRAN G

Uji Hipotesis

Correlations

Descriptive Statistics

	Mean	Std. Deviation	N
Pendisiplinan Ibu Tunggal	35.38	6.217	26
Perilaku Agresif Remaja	24.04	5.355	26

Correlations

		Pendisiplinan Ibu Tunggal	Perilaku Agresif Remaja
Pendisiplinan Ibu Tunggal	Pearson Correlation	1	.211
	Sig. (1-tailed)		.150
	N	26	26
Perilaku Agresif Remaja	Pearson Correlation	.211	1
	Sig. (1-tailed)	.150	
	N	26	26