

**PENGARUH STRUKTUR MODAL TERHADAP KINERJA  
KEUANGAN PADA SEKTOR MANUFAKTUR YANG  
TERDAFTAR DI BURSA EFEK INDONESIA  
TAHUN 2014-2018**

**SKRIPSI**

**Diajukan Untuk Memenuhi Sebagian Prasyarat  
Untuk Mencapai Derajat Sarjana S-1  
Pada Fakultas Ekonomi dan Bisnis  
Universitas Katolik Soegijapranata Semarang**



**SYENDRA AYU BERNADITA  
16.D1.0263**

**PROGRAM STUDI MANAJEMEN  
FAKULTAS EKONOMI DAN BISNIS  
UNIVERSITAS KATOLIK SOEGIJAPRANATA  
SEMARANG  
2020**

Surat Pernyataan Keaslian Data Skripsi

Saya yang bertandatangan dibawah ini:

Nama : Syendra Ayu Bernadita  
NIM : 16.D1.0263  
Alamat lengkap di Semarang : Jl. Condokusumo I No.14 Rt 09 / Rw 04  
Kel. Bongsari Kec. Semarang Barat  
Nama orang tua : Siswanto  
Alamat orang tua : -  
Nomor telepon orangtua : 081548786656  
Nomor Handphone (mahasiswa) : 081392135358  
Nomor Handphone anggota keluarga terdekat : 087736386495 (Adik)

Dengan ini menyatakan bahwa seluruh data penelitian yang tertulis dalam skripsi saya yang berjudul “Pengaruh Struktur Modal Terhadap Kinerja Keuangan Pada Sektor Manufaktur Yang Terdaftar Di Bursa Efek Indonesia Tahun 2014-2018” Merupakan data yang sebenarnya. Bila suatu saat terbukti bahwa data yang saya cantumkan dalam skripsi adalah data fiktif maka saya bersedia menerima sanksi apapun dari Universitas Katolik Soegijapranata.

Hormat saya,  
Semarang, 20 April 2020

  
  
  
(Syendra Ayu Bernadita)

## HALAMAN PENGESAHAN



Judul Tugas Akhir: : Pengaruh Struktur Modal Terhadap Kinerja Keuangan Pada Sektor  
Manufaktur Yang Terdaftar Dibursa Efek Indonesia Tahun 2014-2018

Diajukan oleh : Syendra Ayu Bernadita

NIM : 16.D1.0263

Tanggal disetujui : 28 April 2020

Telah setuju oleh

Pembimbing : Dra. Lucia Hari Patworo P MSI.

Penguji 1 : Dr Widuri Kurniasari S.E., M.Si.

Penguji 2 : Drs. B. Junianto Wibowo M.S.M.

Penguji 3 : Dra. Lucia Hari Patworo P MSI.

Ketua Program Studi : Dr Widuri Kurniasari S.E., M.Si.

Dekan : Dr. Oct. Digdo Hartomo S.E., M.Si.

Halaman ini merupakan halaman yang sah dan dapat diverifikasi melalui alamat di bawah ini.

[sintak.unika.ac.id/skripsi/verifikasi/?id=16.D1.0263](http://sintak.unika.ac.id/skripsi/verifikasi/?id=16.D1.0263)

**HALAMAN PERNYATAAN PERSETUJUAN PUBLIKASI SKRIPSI  
UNTUK KEPENTINGAN AKADEMIS**

Sebagai civitas akademika Universitas Katolik Soegijapranata, saya yang bertanda tangan dibawah ini :

Nama : Syendra Ayu Bernadita

NIM : 16.D1.0263

Program Studi : Manajemen

Fakultas : Ekonomi dan Bisnis

Demi pengembangan ilmu pengetahuan, menyetujui untuk memberikan kepada Universitas Katolik Soegijapranata Hak Bebas Royalti Noneksklusif (*Non-exclusive Royalty-Free Right*) atas skripsi yang berjudul :

**“PENGARUH STRUKTUR MODAL TERHADAP KINERJA KEUANGAN PADA SEKTOR MANUFAKTUR YANG TERDAFTAR DI BURSA EFEK IINDONESIA TAHUN 2014-2018”**. Dengan Hak Bebas Royalti Noneksklusif ini Universitas Katolik Soegijapranata berhak menyimpan, mengalih media/formatkan, mengelola dalam bentuk pangkalan data (*database*), merawat, dan mempublikasi skripsi di atas dengan mencantumkan nama saya sebagai penulis. Demikian pernyataan ini saya buat dengan sebenarnya.

Semarang, 20 April 2020

Yang Menyatakan,



(Syendra Ayu Bernadita)

## MOTTO DAN PERSEMBAHAN

*If you look what you have in life, you'll always more. If you look at what you don't have in life, you'll never have enough*

- Oprah Winfrey -

### **Skripsi ini kupersembahkan kepada:**

- ❖ Ayah Mamahku tercinta Bapak Siswanto dan Ibu Lilis Ratnawati, Cinta kasih yang telah diberikan menjadi semangatku dalam meraih cita-cita. Terimakasih kuucapkan atas tetesan keringat dan perjuanganmu untuk memberikanku kehidupan yang penuh cinta dan kedamaian. Semoga karya ini menjadi suatu kebanggaan untukmu.
- ❖ Adikku tercinta Friska Dhea Pradita dan Michaellia Eva Anindita. Terimakasih atas semangatnya yang telah diberikan dalam hidupku untuk menyelesaikan karya ini. Terimakasih atas tawa dan candamu yang selalu menjadi motivasi dalam pencapaian meraih masa depan.
- ❖ Teman-temanku tercinta yang selalu mendampingi dan memberikan dukungan dengan segala perhatian dan kasih sayangnya untuk tercapainya harapanku.

## KATA PENGANTAR

Puji Syukur kepada Allah Subhanahu Wa Ta'ala atas karunia dan rahmat-Nyasehingga penulis dapat menyelesaikan proposal penelitian yang berjudul **“PENGARUH STRUKTUR MODAL TERHADAP KINERJA KEUANGAN PADA SEKTOR MANUFAKTUR YANG TERDAFTAR DI BURSA EFEK INDONESIA TAHUN 2014-2018”**

Penulis menyadari sepenuhnya bahwa kelancaran, keberhasilan dan terselesaikannya proposal penelitian ini tidak lepas dari bantuan, bimbingan serta motivasi dari berbagai pihak. Oleh karena itu pada kesempatan kali ini, penulis ingin mengucapkan terima kasih kepada:

1. Bapak Dr. Octavianus D. Hartono, SE., M.Si., Akt selaku Dekan Fakultas Ekonomi dan Bisnis Universitas Katolik Soegijapranata Semarang.
2. Dra. Lucia Hari Patworo, MSI selaku dosen pembimbing, yang telah banyak membantu meluangkan waktu, tenaga, pikiran, serta membimbing dan memberikan motivasi kepada penulis. Sehingga penulis dapat menyelesaikan proposal penelitian ini dengan baik.
3. Seluruh Dosen dan Karyawan Fakultas Ekonomi dan Bisnis Universitas Katolik Soegijapranata Semarang yang telah memberikan bekal ilmu serta motivasi bagi penulis hingga penulis dapat menyusun proposal ini.



4. Kedua Orang tua yang telah membantu dalam doa dan memberikan dukungan secara material maupun non-material sehingga proposal penelitian ini dapat selesai tepat waktu.
5. Semua sahabat dan teman-temanku yang selalu memberikan semangat, dukungan, dan doa selama ini.
6. Kepada semua pihak yang tidak dapat penulis sebutkan satu per satu yang telah membantu penulis dalam menyelesaikan proposal penelitian ini, baik secara langsung maupun tak langsung.

Penulis menyadari bahwa dalam penyusunan proposal penelitian ini masih jauh dari sempurna. Untuk itulah, kritik yang sifatnya mendidik serta dukungan atau saran yang membangun senantiasa penulis terima dengan lapang dada. Akhir kata penulis sampaikan, semoga proposal penelitian ini dapat bermanfaat bagi semua pihak.

Semarang, 20 April 2020

Penulis




Syendra Ayu Bernadita

## ABSTRAKSI

Hasil penelitian terdahulu yang telah dijelaskan sebelumnya menunjukkan hasil yang berbeda mengenai pengaruh struktur modal terhadap kinerja keuangan perusahaan. Untuk itu diperlukan pengujian kembali mengenai pengaruh struktur modal terhadap kinerja keuangan. Tujuan dalam penelitian ini adalah mengetahui pengaruh *Debt to Asset Ratio* (DAR) dan *Debt to Equity Ratio* (DER) terhadap kinerja keuangan yang diukur menggunakan rasio *Return On Asset* (ROA). Populasi yang digunakan dalam penelitian ini menggunakan populasi perusahaan sektor manufaktur yang terdaftar di Bursa Efek Indonesia dan mengambil periode 2014-2018. Teknik sampel yang digunakan adalah *purposive sampling* dan didapatkan sebanyak 120 perusahaan. Hasil penelitian menyatakan bahwa *Debt to Asset Ratio* (DAR) terbukti berpengaruh negatif dan signifikan terhadap *Return on Asset* (ROA) perusahaan manufaktur yang terdaftar di BEI tahun 2014-2018. Namun, *Debt to Equity Ratio* (DER) terbukti tidak berpengaruh signifikan terhadap *Return on Asset* (ROA) perusahaan manufaktur yang terdaftar di BEI tahun 2014-2018.

**Kata Kunci:** *Debt to Asset Ratio* (DAR), *Debt to Equity Ratio* (DER), *Return on Asset* (ROA)






## DAFTAR ISI

HALAMAN JUDUL .....	i
PERNYATAAN KEASLIAN SKRIPSI.....	ii
HALAMAN PENGESAHAN SKRIPSI.....	iii
HALAMAN PERNYATAAN PERSETUJUAN PUBLIKASI .....	iv
MOTTO DAN PERSEMBAHAN.....	v
KATA PENGANTAR .....	vi
ABSTRAKS .....	vii
DAFTAR ISI.....	xi
DAFTAR TABEL.....	xii
DAFTAR GAMBAR.....	xiii
DAFTAR LAMPIRAN.....	xiv
BAB I PENDAHULUAN.....	1
1.1 Latar Belakang.....	1
1.2 Perumusan Masalah.....	7
1.3 Tujuan Penelitian.....	7
1.4 Manfaat Penelitian.....	8
1.5 Sistematika Penulisan.....	9
BAB II TINJAUAN PUSTAKA DAN PENGEMBANGAN HIPOTESIS .....	10
2.1 <i>Trade-off theory</i> .....	10
2.2 <i>Teori Pecking Order</i> .....	11


2.3	Struktur Modal.....	13
2.4	Kinerja Keuangan Perusahaan.....	15
2.5	Penelitian Terdahulu .....	16
2.6	Kerangka Pikir Penelitian .....	20
2.7	Pengembangan Hipotesis .....	21
2.8	Definisi Operasional Variabel .....	23
<b>BAB III METODE PENELITIAN .....</b>		<b>24</b>
3.1	Populasi, Sampel, dan Teknik Sampling .....	24
3.2	Metode Pengumpulan Data .....	25
3.2.1	Jenis dan Sumber Data.....	25
3.2.2	Teknik Pengumpulan Data .....	25
3.3	Alat Analisis Data.....	25
3.3.1	Analisis Deskriptif.....	25
3.3.2	Uji Asumsi Klasik.....	26
3.3.2.1	Uji Normalitas .....	26
3.3.2.2	Uji Heteroskedastisitas .....	26
3.3.2.3	Uji Multikolinieritas .....	27
3.3.2.4	Uji Autokorelasi .....	27
3.3.2.5	Pengujian Hipotesis .....	28
3.3.2.6	Analisis Regresi Linier Berganda.....	28
3.3.2.7	Uji T .....	29
<b>BAB IV HASIL DAN ANALISIS .....</b>		<b>30</b>
4.1	Deskriptif Objek Penelitian.....	30

4.2	Statistik Deskriptif.....	30
4.2	Uji Asumsi Klasik.....	32
4.2.1	Uji Normalitas .....	32
4.2.2	Uji Multikolinearitas .....	33
4.2.3	Uji Autokorelasi .....	33
4.2.4	Uji Heteroskedastisitas.....	35
4.3	Pembahasan.....	36
4.3.1	Pengaruh <i>Debt to Asset Ratio</i> (DAR) Terhadap <i>Return on asset</i> (ROA) ....	36
4.3.2	Pengaruh <i>Debt to equity Ratio</i> (DER) Terhadap <i>Return on asset</i> (ROA)....	36
BAB V PENUTUP.....		41
5.1	Kesimpulan.....	41
5.2	Saran .....	42
DAFTAR PUSTAKA		
LAMPIRAN-LAMPIRAN		



## DAFTAR TABEL

Tabel 1.1	Rata-Rata DAR, DER, dan ROA Perusahaan Manufaktur Tahun 2014-2018 .....	6
Tabel 3.1	Pengambilan Sampel Penelitian .....	25
Tabel 4.1	Statistik Deskriptif.....	30
Tabel 4.2	Hasil Uji <i>Kolmogorov Smirnov</i> .....	32
Tabel 4.3	Hasil Uji Multikolinearitas.....	33
Tabel 4.4	Hasil Perhitungan Nilai Durbin-Watson.....	34
Tabel 4.5	Hasil Glejser .....	35
Tabel 4.6	Hasil Uji Regresi Linier Berganda .....	36



## DAFTAR GAMBAR

Gambar 1.1 Pertumbuhan Sektor Industri Pengolahan dan Proyeksi .....	2
Gambar 2.1 Kerangka Pemikiran .....	21
Gambar 4.2 Pengujian Autokorelasi .....	34



## DAFTAR LAMPIRAN

Lampiran 1 Daftar Perusahaan Manufaktur Sampel Penelitian .....	46
Lampiran 2 Output SPSS .....	50
Lampiran 3 Data Tabulasi.....	55

