

DAFTAR PUSTAKA

- Astuti, C.D.P. 2003. "Hubungan Kualitas Komunikasi dan Toleransi Stres dalam Perkawinan". *Sukma*, Vol. 2, NO.1
- Aqmalia,R. dan Fakhrurrozi,M. _____. "Kepuasan Pernikahan dan Pekerja Seks Komersial". Fakultas Psikologi Universitas Gunadarma. <http://ejournal.gunadarma.ac.id/psiko>.
- Azwar,S. 1997. "Reliabilitas dan Validitas". Yogyakarta: Pustaka Pelajar.
- Azwar,S. 1998. "Metode Penelitian". Yogyakarta: Pustaka Pelajar.
- Azwar,S. 1999. "Penyusunan Skala Psikologi". Yogyakarta: Pustaka Pelajar.
- Gunarsa, D.S dan Gunarsa D.S.Y. 1995. "Psikologi Praktis: Anak, Remaja dan Keluarga". Jakarta: PT PBK GUNUNG MULIA.
- Hidayah, N. _____. "Nilai Anak, Stres Infertilitas Dan Kepuasan Perkawinan Pada Wanita Yang Mengalami Infertilitas". Fakultas Psikologi Universitas Ahmad Dahlan. http://fpsi.UAD.ac.id/jurnal_ilmiah.
- Jones, K.C, Sarah R.W, Tanner,C.O, and John.W. T. "Mindfulness, Spousal Attachment, and Marital Satisfaction: A Mediated Model". 2011. *SAGE Publications. Vol.19 (4) : 357- 361*.
- Lailatushifah, S.N.F. 2003. "Kesadaran Akan Kesetaraan Gender Dan Kepuasan Perkawinan Pada Suami Isteri Pekerja Ganda". *Insight, Vol 1, NO.2*
- KBBI. 2005. "Edisi ketiga Pusat Bahasa Departemen Pendidikan Nasional". Jakarta. Balai Pustaka.
- Kompas.2004. *Faktor Pra Pernikahan Yang Berpengaruh Pada Sukses Pernikahan*. <http://www.unitedfool.com>.

- Pujiastuti, E & Retnowati, S. 2004. "Kepuasan Perkawinan dengan Depresi pada Kelompok Wanita Menikah yang Bekerja dan yang tidak Bekerja". *Humanitas : Indonesian Psychological journal*, Vol.1 no.2
- Rahmat, J. 2007. "Psikologi Komunikasi". Bandung : PT Remaja Rosda Karya.
- Sadarjoen, S.S 2005. 'Konflik Marital: Pemahaman Konseptual, Aktual, dan Alternatif Solusinya". Bandung: Refika Aditama.
- Sanford, Keith." Expectancies and communication behavior in marriage: Distinguishing proximal-level effects from distal-level effects". *Journal of Social and Personal Relationships*. 2003: SAGE Publications. Vol.20 (3) : 391- 402.
- Setyorini, D., Wibhowo, C. 2006. "Pengantar Psikologi Eksperimen". Semarang: Universitas Katolik Soegijapranata.
- Sommer, Tara M. Emmers. "The effect of communication quality and quantity indicators on intimacy and relational satisfaction". *Journal of Social and Personal Relationships*. 2004: SAGE Publications. Vol. 21(3): 399–411.
- Sugiyono. 2010. "Statistika untuk Penelitian". Bandung: Alfabeta.
- Walgito, B. 2010. "Bimbingan dan Konseling Perkawinan". Yogyakarta: Andi Offset.
- Widyarini, N. 2009. "Menuju Perkawinan Harmonis". Jakarta: Elex Media Komputindo.
- Wismanto, Y.B. 2004. "Kepuasan Perkawinan Ditinjau dari Komitmen Perkawinan, Penyesuaian Diadik, Kesiediaan Berkurban, Kesetaraan Pertukaran, Dan Persepsi Terhadap Perilaku Pasangan". *Disertasi (Tidak Diterbitkan)*. Yogyakarta: Fakultas Psikologi Universitas Gadjah Mada.
- Yulisha, Fhenty. 2012. "Kepuasan Perkawinan ditinjau dari Usia Perkawinan dan Keintiman Pada Pasangan Suami Istri". *Skripsi (tidak diterbitkan)*. Semarang: Fakultas Psikologi Universitas Katolik Soegijapranata.



LAMPIRAN



LAMPIRAN A

SKALA PENELITIAN

A-1 SKALA KEPUASAN PERKAWINAN SUAMI

A-2 SKALA KUALITAS KOMUNIKASI SUAMI



A-1

SKALA KEPUASAN PERKAWINAN SUAMI

Yth. Bpk / Ibu di tempat,

Untuk mengambil gelar S1 Fakultas Psikologi Universitas Katolik Soegijapranata, Semarang, maka saya memohon Anda untuk mengisi satu buah angket berikut ini. Disini tidak ada jawaban yang salah atau benar, karena angket ini bersifat untuk mengungkap pendapat pribadi semata. Oleh karena itu, mohon mengisi sesuai dengan diri Anda.

Petunjuk Pengisian

Di halaman berikut ada beberapa pernyataan yang akan Anda jawab. Sebelum Anda menjawab, ada beberapa hal yang perlu Anda perhatikan, yaitu:

1. Isilah Identitas diri Anda pada tempat yang telah disediakan.
2. Baca masing – masing pernyataan dengan teliti dan pilih jawaban yang benar – benar sesuai dengan pendapat pribadi Anda.
3. Anda dapat memilih salah satu dari 4 (empat) pilihan jawaban yang tersedia dengan memberikan tanda conteng (V) pada pilihan anda yaitu:

SS : Sangat Sesuai

TS : Tidak Sesuai

S : Sesuai

STS : Sangat Tidak Sesuai

4. Bila Anda ingin mengganti jawaban, berilah tanda sama dengan (=) pada jawaban yang salah kemudian berilah tanda conteng (V) pada jawaban yang benar.

Misal: Jawaban Semula : S

SS S TS STS

Pernyataan: saya bahagia

<input type="checkbox"/>	<input checked="" type="checkbox"/>	<input type="checkbox"/>	<input type="checkbox"/>
--------------------------	-------------------------------------	--------------------------	--------------------------

Contoh diatas, berarti saudara mengganti jawaban dari S ke TS.

SELAMAT MENGERJAKAN

TERIMA KASIH ATAS PARTISIPASI ANDA

Jenis Kelamin:**Lama menikah :****Alamat :****Tamatan sekolah:****Usia menikah :****Pekerjaan :**

No	Pernyataan	SS	S	TS	STS
1.	Saya mendapatkan kepuasan seks dari suami saya.				
2.	Suami saya selalu menghargai hadiah yang sudah saya siapkan.				
3.	Suami saya tidak melarang saya untuk berkumpul dengan teman – teman.				
4.	Saya dan suami selalu aktif dalam komunitas keagamaan.				
5.	Suami saya jarang melakukan hubungan seksual dengan saya.				
6.	Saya merasa bahwa kasih sayang suami berkurang.				
7.	Suami saya tidak suka ketika saya mengikuti kegiatan diluar rumah.				
8.	Saya dan suami jarang menghadiri kegiatan keagamaan.				
9.	Setiap saya menginginkan hubungan seks, suami saya akan selalu tanggap.				
10.	Suami saya sangat mencintai saya.				
11.	Saya dan suami dapat menjalin relasi yang baik dengan tetangga.				
12.	Saya dan suami sering menghadiri kegiatan keagamaan.				
13.	Saya menduga, Suami saya mencari kepuasan seks dengan perempuan lain.				
14.	Saya merasa kehidupan perkawinan saya selama ini terasa hambar.				
15.	Suami saya melarang saya untuk berkumpul dengan teman – teman.				
16.	Saya dan suami tidak aktif dalam komunitas keagamaan.				



A-2

SKALA KUALITAS KOMUNIKASI SUAMI

No	Pernyataan	SS	S	TS	STS
1.	Saya menceritakan segala yang saya alami kepada suami.				
2.	Dalam interaksi saya tunjukkan bahwa saya mencintai suami dalam keadaan apapun.				
3.	Saya akan memahami perasaan yang sedang dialami oleh suami.				
4.	Saya mendengarkan setiap keluhan yang diungkapkan suami.				
5.	Saya jarang menceritakan masalah kepada suami.				
6.	Saya merasa bahwa suami tidak mencintai saya.				
7.	Saya tidak dapat mengerti perasaan yang sedang dialami oleh suami.				
8.	Saya enggan mendengarkan keluhan suami.				
9.	Apa yang saya sampaikan kepada suami ditanggapi dengan baik.				
10.	Saya berusaha mencukupi kebutuhan suami.				
11.	Saya memberi perhatian lebih kepada suami ketika suami sedang ada masalah.				
12.	Meskipun, saya sedang sibuk di rumah, apapun yang dikatakan suami, saya pahami.				
13.	Apa yang saya sampaikan kepada suami tidak ditanggapi dengan baik.				
14.	Saya berhenti untuk mencukupi kebutuhan suami.				
15.	Saya jarang memberi perhatian lebih kepada suami ketika suami sedang ada masalah.				
16.	Jika saya sibuk, saya tidak dapat memahami apa yang dikatakan suami saya.				



A-3

SKALA KEPUASAN PERKAWINAN ISTRI

Yth. Bpk / Ibu di tempat,

Untuk mengambil gelar S1 Fakultas Psikologi Universitas Katolik Soegijapranata, Semarang, maka saya memohon Anda untuk mengisi satu buah angket berikut ini. Disini tidak ada jawaban yang salah atau benar, karena angket ini bersifat untuk mengungkap pendapat pribadi semata. Oleh karena itu, mohon mengisi sesuai dengan diri Anda.

Petunjuk Pengisian

Di halaman berikut ada beberapa pernyataan yang akan Anda jawab. Sebelum Anda menjawab, ada beberapa hal yang perlu Anda perhatikan, yaitu:

1. Isilah Identitas diri Anda pada tempat yang telah disediakan.
2. Baca masing – masing pernyataan dengan teliti dan pilih jawaban yang benar – benar sesuai dengan pendapat pribadi Anda.
3. Anda dapat memilih salah satu dari 4 (empat) pilihan jawaban yang tersedia dengan memberikan tanda conteng (V) pada pilihan anda yaitu:

SS : Sangat Sesuai

TS : Tidak Sesuai

S : Sesuai

STS : Sangat Tidak Sesuai

4. Bila Anda ingin mengganti jawaban, berilah tanda sama dengan (=) pada jawaban yang salah kemudian berilah tanda conteng (V) pada jawaban yang benar.

Misal: Jawaban Semula : S

SS S TS STS

Pernyataan: saya bahagia

<input type="checkbox"/>	<input checked="" type="checkbox"/>	<input type="checkbox"/>	<input type="checkbox"/>
--------------------------	-------------------------------------	--------------------------	--------------------------

Contoh diatas, berarti saudara mengganti jawaban dari S ke TS.

SELAMAT MENGERJAKAN

TERIMA KASIH ATAS PARTISIPASI ANDA.

Jenis Kelamin:

Lama menikah :

Alamat :

Tamatan sekolah:

Usia menikah :

Pekerjaan :

No	Pernyataan	SS	S	TS	STS
1.	Saya mendapatkan kepuasan seks dari istri saya.				
2.	Istri saya selalu menghargai hadiah yang sudah saya siapkan.				
3.	Istri saya tidak melarang saya untuk berkumpul dengan teman – teman.				
4.	Saya dan istri selalu aktif dalam komunitas keagamaan.				
5.	Istri saya jarang melakukan hubungan seksual dengan saya.				
6.	Saya merasa bahwa kasih sayang istri berkurang.				
7.	Istri saya tidak suka ketika saya mengikuti kegiatan diluar rumah.				
8.	Saya dan istri jarang menghadiri kegiatan keagamaan.				
9.	Setiap saya menginginkan hubungan seks, istri saya akan selalu tanggap.				
10.	Istri saya sangat mencintai saya.				
11.	Saya dan Istri dapat menjalin relasi yang baik dengan tetangga.				
12.	Saya dan istri sering menghadiri kegiatan keagamaan.				
13.	Saya menduga, istri saya mencari kepuasan seks dengan laki - laki lain.				
14.	Saya merasa kehidupan perkawinan saya selama ini terasa hambar.				
15.	Istri saya melarang saya untuk berkumpul dengan teman – teman.				
16.	Saya dan istri tidak aktif dalam komunitas keagamaan.				



A-4

SKALA KUALITAS KOMUNIKASI ISTRI

No	Pernyataan	SS	S	TS	STS
1.	Saya menceritakan segala yang saya alami kepada istri.				
2.	Dalam interaksi saya tunjukkan bahwa saya mencintai istri dalam keadaan apapun.				
3.	Saya akan memahami perasaan yang sedang dialami oleh istri.				
4.	Saya mendengarkan setiap keluhan yang diungkapkan istri.				
5.	Saya jarang menceritakan masalah kepada istri.				
6.	Saya merasa bahwa istri tidak mencintai saya.				
7.	Saya tidak dapat mengerti perasaan yang sedang dialami oleh istri.				
8.	Saya enggan mendengarkan keluhan istri.				
9.	Apa yang saya sampaikan kepada istri ditanggapi dengan baik.				
10.	Saya berusaha mencukupi kebutuhan istri.				
11.	Saya memberi perhatian lebih kepada istri ketika istri sedang ada masalah.				
12.	Meskipun, saya sedang sibuk di rumah, apapun yang dikatakan istri, saya pahami.				
13.	Apa yang saya sampaikan kepada istri tidak ditanggapi dengan baik.				
14.	Saya berhenti untuk mencukupi kebutuhan istri.				
15.	Saya jarang memberi perhatian lebih kepada istri ketika istri sedang ada masalah.				
16.	Jika saya sibuk, saya tidak dapat memahami apa yang dikatakan istri saya.				



LAMPIRAN B

DATA UJI COBA

B-1 DATA UJI COBA KEPUASAN PERKAWINAN

SUAMI

B-2 DATA UJI COBA KUALITAS KOMUNIKASI SUAMI

B-3 DATA UJI COBA KEPUASAN PERKAWINAN ISTRI

B-4 DATA UJI COBA KUALITAS KOMUNIKASI ISTRI



B-1

DATA UJI COBA KEPUASAN PERKAWINAN SUAMI

	Y1	Y2	Y3	Y4	Y5	Y6	Y7	Y8	Y9	Y10	Y11	Y12	Y13	Y14	Y15	Y16
38	3.00	3.00	3.00	3.00	3.00	3.00	3.00	3.00	3.00	3.00	3.00	3.00	4.00	3.00	3.00	3.00
39	1.00	3.00	4.00	3.00	4.00	3.00	2.00	4.00	3.00	4.00	3.00	2.00	4.00	1.00	1.00	3.00
40	3.00	4.00	1.00	3.00	3.00	2.00	4.00	3.00	4.00	3.00	1.00	3.00	1.00	3.00	2.00	3.00





B-2

DATA UJI COBA KUALITAS KOMUNIKASI SUAMI

	X1	X2	X3	X4	X5	X6	X7	X8	X9	X10	X11	X12	X13	X14	X15	X16
38	2.00	3.00	3.00	3.00	3.00	3.00	3.00	3.00	3.00	3.00	3.00	2.00	3.00	3.00	3.00	2.00
39	4.00	3.00	4.00	2.00	4.00	1.00	2.00	3.00	4.00	2.00	1.00	3.00	1.00	3.00	4.00	2.00
40	4.00	4.00	4.00	3.00	4.00	3.00	4.00	1.00	1.00	3.00	3.00	3.00	4.00	3.00	2.00	3.00





B-3

DATA UJI COBA KEPUASAN PERKAWINAN ISTRI

	A1	A2	A3	A4	A5	A6	A7	A8	A9	A10	A11	A12	A13	A14	A15	A16
38	3.00	4.00	4.00	3.00	3.00	3.00	3.00	3.00	4.00	3.00	3.00	3.00	4.00	3.00	3.00	3.00
39	3.00	4.00	2.00	3.00	4.00	1.00	2.00	3.00	4.00	1.00	3.00	2.00	1.00	3.00	1.00	4.00
40	3.00	3.00	2.00	1.00	4.00	3.00	4.00	3.00	3.00	4.00	2.00	4.00	4.00	4.00	3.00	1.00





B-4

DATA UJI COBA KUALITAS KOMUNIKASI ISTRI

Skala Kualitas Komunikasi Istri

	B1	B2	B3	B4	B5	B6	B7	B8	B9	B10	B11	B12	B13	B14	B15	B16
1	3.00	3.00	3.00	3.00	3.00	4.00	3.00	3.00	3.00	3.00	3.00	3.00	3.00	4.00	3.00	3.00
2	3.00	3.00	3.00	3.00	3.00	4.00	3.00	3.00	3.00	4.00	3.00	3.00	3.00	4.00	3.00	3.00
3	3.00	3.00	3.00	3.00	2.00	4.00	3.00	3.00	3.00	3.00	3.00	3.00	4.00	4.00	3.00	3.00
4	3.00	3.00	3.00	3.00	3.00	4.00	3.00	3.00	3.00	4.00	3.00	3.00	3.00	1.00	1.00	1.00
5	4.00	3.00	3.00	3.00	3.00	4.00	3.00	3.00	3.00	4.00	3.00	3.00	3.00	4.00	3.00	3.00
6	3.00	3.00	3.00	3.00	3.00	4.00	2.00	3.00	3.00	3.00	3.00	3.00	3.00	4.00	3.00	3.00
7	3.00	3.00	3.00	4.00	3.00	4.00	3.00	3.00	3.00	4.00	3.00	3.00	4.00	4.00	3.00	3.00
8	4.00	3.00	3.00	3.00	3.00	3.00	2.00	3.00	3.00	3.00	3.00	3.00	3.00	3.00	3.00	2.00
9	2.00	3.00	3.00	2.00	2.00	3.00	3.00	3.00	3.00	4.00	3.00	3.00	3.00	4.00	2.00	2.00
10	3.00	3.00	3.00	3.00	3.00	3.00	3.00	3.00	3.00	3.00	3.00	3.00	3.00	4.00	3.00	3.00
11	4.00	4.00	4.00	4.00	4.00	4.00	4.00	4.00	4.00	4.00	4.00	4.00	4.00	4.00	4.00	4.00
12	4.00	4.00	4.00	4.00	4.00	4.00	4.00	4.00	4.00	4.00	4.00	4.00	4.00	4.00	4.00	4.00
13	4.00	4.00	3.00	4.00	4.00	4.00	3.00	4.00	4.00	4.00	4.00	3.00	4.00	4.00	3.00	4.00
14	4.00	4.00	4.00	4.00	4.00	4.00	4.00	4.00	4.00	4.00	4.00	4.00	4.00	4.00	4.00	4.00
15	2.00	4.00	4.00	4.00	2.00	4.00	4.00	4.00	4.00	4.00	3.00	3.00	3.00	4.00	4.00	3.00
16	3.00	3.00	3.00	3.00	2.00	4.00	3.00	4.00	4.00	4.00	4.00	4.00	4.00	4.00	4.00	4.00
17	4.00	4.00	4.00	4.00	4.00	4.00	4.00	4.00	4.00	3.00	4.00	3.00	4.00	4.00	4.00	4.00
18	4.00	4.00	4.00	4.00	3.00	3.00	3.00	3.00	4.00	4.00	4.00	4.00	3.00	3.00	4.00	4.00
19	3.00	4.00	4.00	4.00	3.00	1.00	3.00	3.00	4.00	3.00	3.00	3.00	3.00	4.00	3.00	3.00
20	4.00	4.00	3.00	3.00	4.00	4.00	4.00	4.00	3.00	3.00	4.00	4.00	4.00	4.00	4.00	4.00
21	4.00	4.00	4.00	4.00	4.00	4.00	4.00	4.00	2.00	4.00	4.00	4.00	2.00	2.00	4.00	4.00
22	4.00	4.00	4.00	3.00	3.00	4.00	4.00	4.00	4.00	4.00	4.00	3.00	4.00	4.00	4.00	3.00
23	2.00	3.00	3.00	3.00	2.00	3.00	2.00	3.00	2.00	3.00	3.00	2.00	2.00	3.00	3.00	3.00
24	4.00	4.00	4.00	3.00	3.00	4.00	4.00	4.00	3.00	4.00	4.00	3.00	4.00	4.00	4.00	3.00
25	4.00	4.00	3.00	3.00	4.00	4.00	4.00	3.00	3.00	3.00	4.00	3.00	4.00	4.00	4.00	3.00
26	3.00	3.00	3.00	3.00	3.00	3.00	3.00	3.00	3.00	3.00	3.00	3.00	3.00	3.00	3.00	3.00
27	4.00	4.00	4.00	3.00	3.00	4.00	4.00	4.00	4.00	4.00	4.00	3.00	4.00	4.00	4.00	3.00
28	4.00	4.00	4.00	4.00	4.00	4.00	4.00	4.00	3.00	4.00	4.00	3.00	4.00	4.00	4.00	3.00
29	3.00	3.00	3.00	3.00	3.00	4.00	3.00	3.00	3.00	3.00	3.00	3.00	3.00	3.00	3.00	3.00
30	4.00	4.00	4.00	4.00	4.00	4.00	4.00	4.00	3.00	4.00	4.00	4.00	4.00	4.00	4.00	4.00
31	4.00	4.00	4.00	4.00	4.00	4.00	3.00	3.00	4.00	4.00	4.00	4.00	4.00	4.00	4.00	4.00
32	4.00	4.00	4.00	4.00	4.00	4.00	3.00	3.00	4.00	4.00	4.00	3.00	3.00	4.00	4.00	3.00
33	3.00	3.00	3.00	3.00	3.00	3.00	3.00	3.00	3.00	3.00	3.00	3.00	3.00	4.00	3.00	3.00
34	3.00	3.00	3.00	3.00	3.00	3.00	3.00	4.00	3.00	4.00	3.00	3.00	3.00	4.00	4.00	2.00
35	3.00	3.00	3.00	3.00	3.00	4.00	3.00	3.00	3.00	4.00	3.00	3.00	3.00	4.00	3.00	3.00
36	2.00	3.00	3.00	3.00	3.00	3.00	3.00	3.00	3.00	3.00	3.00	3.00	3.00	4.00	3.00	2.00

	B1	B2	B3	B4	B5	B6	B7	B8	B9	B10	B11	B12	B13	B14	B15	B16
37	4.00	4.00	3.00	4.00	4.00	4.00	3.00	4.00	4.00	4.00	4.00	4.00	4.00	4.00	4.00	4.00
38	4.00	4.00	3.00	3.00	3.00	4.00	4.00	4.00	3.00	3.00	3.00	1.00	4.00	4.00	4.00	2.00
39	2.00	3.00	2.00	3.00	1.00	1.00	3.00	4.00	2.00	1.00	3.00	4.00	3.00	2.00	4.00	1.00
40	2.00	3.00	2.00	4.00	4.00	2.00	3.00	1.00	3.00	1.00	4.00	3.00	3.00	2.00	1.00	3.00





LAMPIRAN C
VALIDITAS dan RELIABILITAS

Reliability
Putaran pertama
Kepuasan Perkawinan Suami

Case Processing Summary

		N	%
Cases	Valid	40	100.0
	Excluded(a)	0	.0
	Total	40	100.0

a Listwise deletion based on all variables in the procedure.

Reliability Statistics

Cronbach's Alpha	N of Items
.770	16

Item-Total Statistics

	Scale Mean if Item Deleted	Scale Variance if Item Deleted	Corrected Item-Total Correlation	Cronbach's Alpha if Item Deleted
Y1	51.0500	17.587	.545	.742
Y2	50.8500	19.977	.190	.770
Y3	51.2750	18.615	.361	.758
Y4	51.4500	19.844	.142	.775
Y5	50.6500	20.131	.370	.764
Y6	51.0000	18.410	.471	.750
Y7	51.3750	19.522	.184	.773
Y8	51.2750	19.076	.340	.760
Y9	51.2000	18.779	.388	.756
Y10	51.1250	18.984	.336	.760
Y11	51.4250	17.533	.482	.747
Y12	51.4750	18.051	.483	.748
Y13	51.2250	17.974	.335	.763
Y14	50.9250	17.917	.502	.746
Y15	51.4250	16.610	.699	.725
Y16	51.2750	19.589	.122	.782

Reliability
Putaran kedua
Kepuasan perkawinan suami

Case Processing Summary

		N	%
Cases	Valid	40	100.0
	Excluded(a)	0	.0
	Total	40	100.0

a Listwise deletion based on all variables in the procedure.

Reliability Statistics

Cronbach's Alpha	N of Items
.794	12

Item-Total Statistics

	Scale Mean if Item Deleted	Scale Variance if Item Deleted	Corrected Item-Total Correlation	Cronbach's Alpha if Item Deleted
Y1	37.6000	13.426	.480	.775
Y3	37.8250	13.738	.430	.780
Y5	37.2000	15.292	.428	.789
Y6	37.5500	13.741	.505	.774
Y8	37.8250	14.712	.271	.794
Y9	37.7500	14.141	.400	.783
Y10	37.6750	14.122	.396	.783
Y11	37.9750	12.948	.512	.771
Y12	38.0250	14.076	.359	.787
Y13	37.7750	13.102	.398	.787
Y14	37.4750	13.487	.490	.774
Y15	37.9750	12.384	.682	.752

Reliability
Putaran ke tiga
Kepuasan Perkawinan Suami

Case Processing Summary

		N	%
Cases	Valid	40	100.0
	Excluded(a)	0	.0
	Total	40	100.0

a Listwise deletion based on all variables in the procedure.

Reliability Statistics

Cronbach's Alpha	N of Items
.794	11

Item-Total Statistics

	Scale Mean if Item Deleted	Scale Variance if Item Deleted	Corrected Item-Total Correlation	Cronbach's Alpha if Item Deleted
Y1	34.2750	12.051	.508	.771
Y3	34.5000	12.513	.418	.781
Y5	33.8750	13.958	.428	.789
Y6	34.2250	12.487	.500	.773
Y9	34.4250	12.866	.396	.783
Y10	34.3500	12.797	.406	.782
Y11	34.6500	11.823	.486	.774
Y12	34.7000	12.882	.335	.789
Y13	34.4500	11.946	.379	.790
Y14	34.1500	12.028	.540	.768
Y15	34.6500	11.156	.687	.748

Reliability
Putaran pertama
Kualitas komunikasi suami

Case Processing Summary

		N	%
Cases	Valid	40	100.0
	Excluded(a)	0	.0
	Total	40	100.0

a. Listwise deletion based on all variables in the procedure.

Reliability Statistics

Cronbach's Alpha	N of Items
.913	16

Item-Total Statistics

	Scale Mean if Item Deleted	Scale Variance if Item Deleted	Corrected Item-Total Correlation	Cronbach's Alpha if Item Deleted
X1	50.5750	40.969	.757	.902
X2	50.4250	43.020	.807	.903
X3	50.6000	42.810	.734	.904
X4	50.5500	44.613	.517	.910
X5	50.7500	42.449	.578	.908
X6	50.3500	42.644	.528	.910
X7	50.6500	43.362	.623	.907
X8	50.5250	43.487	.569	.908
X9	50.6500	43.515	.603	.907
X10	50.4500	42.562	.563	.909
X11	50.4500	43.433	.742	.905
X12	50.7250	45.333	.358	.914
X13	50.5250	43.435	.623	.907
X14	50.2750	43.897	.431	.913
X15	50.5250	41.487	.653	.906
X16	50.8500	40.900	.696	.904

Reliability
Putaran pertama
Kepuasan Perkawinan Istri

Case Processing Summary

		N	%
Cases	Valid	40	100.0
	Excluded(a)	0	.0
	Total	40	100.0

a. Listwise deletion based on all variables in the procedure.

Reliability Statistics

Cronbach's Alpha	N of Items
.812	16

Item-Total Statistics

	Scale Mean if Item Deleted	Scale Variance if Item Deleted	Corrected Item-Total Correlation	Cronbach's Alpha if Item Deleted
A1	48.1750	24.353	.634	.791
A2	48.0750	25.969	.304	.808
A3	48.2750	25.897	.257	.811
A4	48.6250	25.933	.256	.811
A5	47.9500	25.074	.383	.804
A6	48.2250	23.051	.580	.789
A7	48.4000	23.938	.557	.792
A8	48.4500	24.562	.517	.796
A9	48.5750	26.610	.163	.815
A10	48.6750	23.610	.542	.792
A11	48.6250	23.215	.648	.785
A12	48.7250	24.563	.427	.801
A13	48.4000	24.041	.539	.793
A14	48.0500	25.126	.430	.801
A15	48.7500	21.679	.720	.776
A16	48.7750	27.820	-.091	.848

Reliability
Putaran ke dua
Kepuasan perkawinan istri

Case Processing Summary

		N	%
Cases	Valid	40	100.0
	Excluded(a)	0	.0
	Total	40	100.0

a Listwise deletion based on all variables in the procedure.

Reliability Statistics

Cronbach's Alpha	N of Items
.864	12

Item-Total Statistics

	Scale Mean if Item Deleted	Scale Variance if Item Deleted	Corrected Item-Total Correlation	Cronbach's Alpha if Item Deleted
A1	35.8250	20.302	.611	.851
A2	35.7250	21.640	.312	.866
A5	35.6000	20.503	.449	.859
A6	35.8750	18.830	.610	.849
A7	36.0500	19.433	.632	.848
A8	36.1000	20.964	.399	.862
A10	36.3250	19.199	.598	.850
A11	36.2750	19.333	.616	.849
A12	36.3750	20.702	.371	.865
A13	36.0500	19.279	.662	.846
A14	35.7000	20.523	.511	.856
A15	36.4000	17.579	.752	.837

Reliability
Putaran pertama
Kualitas komunikasi istri

Case Processing Summary

		N	%
Cases	Valid	40	100.0
	Excluded(a)	0	.0
	Total	40	100.0

a Listwise deletion based on all variables in the procedure.

Reliability Statistics

Cronbach's Alpha	N of Items
.925	16

Item-Total Statistics

	Scale Mean if Item Deleted	Scale Variance if Item Deleted	Corrected Item-Total Correlation	Cronbach's Alpha if Item Deleted
B1	48.0750	40.379	.679	.919
B2	47.7250	42.461	.634	.921
B3	47.7750	43.102	.545	.923
B4	47.8500	41.721	.729	.918
B5	48.1250	41.446	.487	.926
B6	47.7500	42.090	.531	.923
B7	48.1500	40.079	.690	.919
B8	47.9250	42.122	.587	.921
B9	48.0250	41.410	.562	.922
B10	48.0500	41.228	.695	.919
B11	47.8750	40.933	.672	.919
B12	48.0250	41.051	.759	.917
B13	48.0250	40.230	.706	.918
B14	47.9250	40.994	.689	.919
B15	47.9250	41.712	.645	.920
B16	48.0250	41.153	.635	.920

LAMPIRAN D

DATA PENELITIAN

D-1 KEPUASAN PERKAWINAN SUAMI

D-2 KUALITAS KOMUNIKASI SUAMI

D-3 KEPUASAN PERKAWINAN ISTRI

D-4 KUALITAS KOMUNIKASI ISTRI

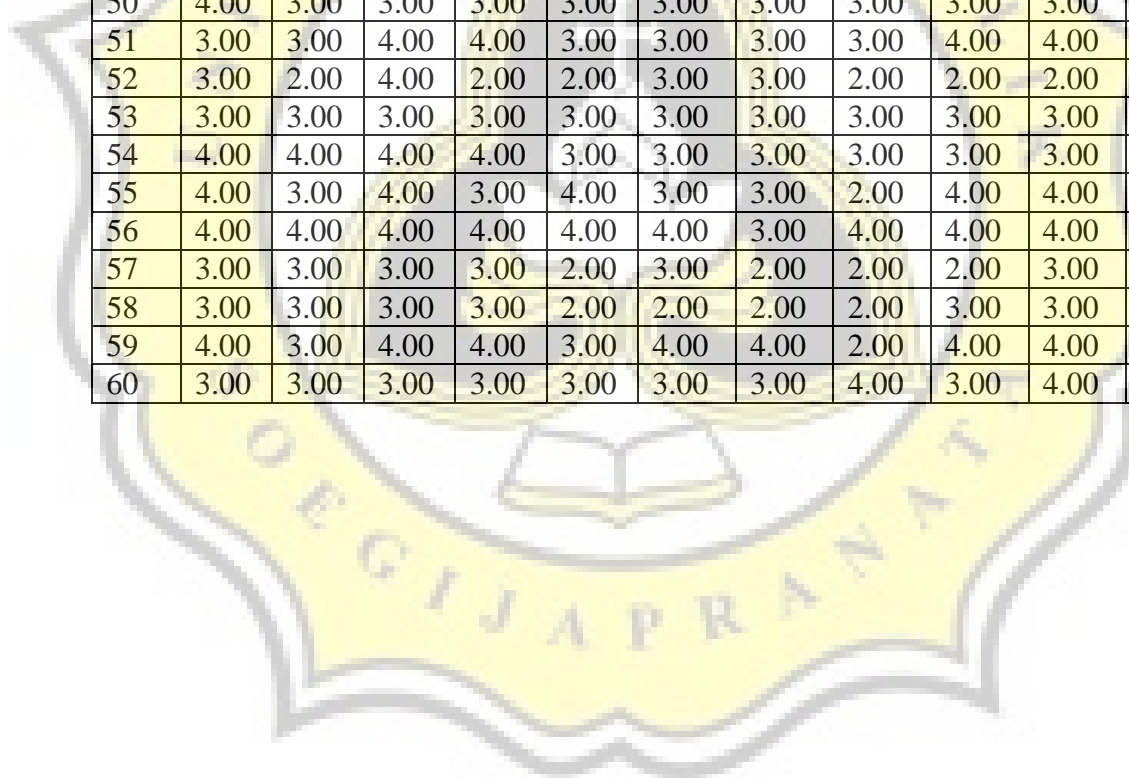
**D-5 TOTAL KEPUASAN PERKAWINAN SUAMI,
KUALITAS KOMUNIKASI SUAMI, KEPUASAN
PERKAWINAN ISTRI, KUALITAS KOMUNIKASI ISTRI**



D-1

KEPUASAN PERKAWINAN SUAMI

	Y1	Y3	Y5	Y6	Y9	Y10	Y11	Y12	Y13	Y14	Y15
38	4.00	3.00	3.00	3.00	4.00	4.00	3.00	3.00	3.00	4.00	3.00
39	4.00	4.00	4.00	3.00	4.00	3.00	3.00	3.00	3.00	3.00	3.00
40	3.00	2.00	4.00	3.00	3.00	3.00	3.00	3.00	3.00	3.00	2.00
41	4.00	3.00	4.00	3.00	4.00	3.00	3.00	4.00	4.00	4.00	4.00
42	4.00	3.00	4.00	2.00	2.00	4.00	3.00	2.00	4.00	3.00	3.00
43	3.00	3.00	4.00	4.00	3.00	3.00	3.00	3.00	4.00	4.00	3.00
44	4.00	4.00	4.00	4.00	4.00	4.00	4.00	4.00	3.00	4.00	4.00
45	3.00	3.00	3.00	3.00	3.00	3.00	3.00	3.00	3.00	2.00	3.00
46	4.00	4.00	4.00	4.00	3.00	4.00	3.00	4.00	4.00	4.00	4.00
47	4.00	4.00	3.00	3.00	3.00	3.00	3.00	3.00	3.00	4.00	4.00
48	3.00	3.00	4.00	3.00	3.00	3.00	3.00	2.00	3.00	3.00	3.00
49	4.00	4.00	3.00	3.00	3.00	3.00	3.00	3.00	3.00	3.00	3.00
50	4.00	3.00	3.00	3.00	3.00	3.00	3.00	3.00	3.00	3.00	3.00
51	3.00	3.00	4.00	4.00	3.00	3.00	3.00	3.00	4.00	4.00	4.00
52	3.00	2.00	4.00	2.00	2.00	3.00	3.00	2.00	2.00	2.00	2.00
53	3.00	3.00	3.00	3.00	3.00	3.00	3.00	3.00	3.00	3.00	3.00
54	4.00	4.00	4.00	4.00	3.00	3.00	3.00	3.00	3.00	3.00	3.00
55	4.00	3.00	4.00	3.00	4.00	3.00	3.00	2.00	4.00	4.00	3.00
56	4.00	4.00	4.00	4.00	4.00	4.00	3.00	4.00	4.00	4.00	3.00
57	3.00	3.00	3.00	3.00	2.00	3.00	2.00	2.00	2.00	3.00	2.00
58	3.00	3.00	3.00	3.00	2.00	2.00	2.00	2.00	3.00	3.00	3.00
59	4.00	3.00	4.00	4.00	3.00	4.00	4.00	2.00	4.00	4.00	3.00
60	3.00	3.00	3.00	3.00	3.00	3.00	3.00	4.00	3.00	4.00	4.00





D-2

KUALITAS KOMUNIKASI SUAMI

Skala Kualitas Komunikasi Suami

	X1	X2	X3	X4	X5	X6	X7	X8	X9	X10	X11	X12	X13	X14	X15	X16
1	3.00	3.00	3.00	3.00	3.00	4.00	3.00	3.00	3.00	1.00	4.00	3.00	3.00	1.00	3.00	3.00
2	2.00	2.00	2.00	2.00	1.00	2.00	2.00	2.00	3.00	2.00	2.00	2.00	2.00	3.00	2.00	2.00
3	3.00	3.00	3.00	3.00	3.00	3.00	3.00	3.00	3.00	3.00	3.00	3.00	3.00	3.00	3.00	3.00
4	3.00	3.00	3.00	3.00	3.00	3.00	3.00	3.00	3.00	3.00	3.00	3.00	3.00	3.00	3.00	3.00
5	4.00	4.00	4.00	3.00	3.00	3.00	3.00	3.00	4.00	4.00	4.00	3.00	3.00	3.00	3.00	3.00
6	3.00	3.00	4.00	4.00	1.00	4.00	3.00	3.00	3.00	3.00	3.00	4.00	2.00	4.00	4.00	4.00
7	3.00	4.00	3.00	3.00	3.00	4.00	3.00	3.00	3.00	3.00	3.00	4.00	4.00	3.00	3.00	3.00
8	4.00	4.00	3.00	3.00	1.00	4.00	3.00	3.00	3.00	4.00	3.00	4.00	1.00	3.00	3.00	3.00
9	3.00	4.00	4.00	4.00	2.00	1.00	4.00	3.00	2.00	3.00	3.00	3.00	1.00	4.00	4.00	3.00
10	3.00	3.00	4.00	4.00	2.00	4.00	4.00	3.00	3.00	3.00	4.00	3.00	1.00	4.00	3.00	4.00
11	3.00	3.00	4.00	3.00	2.00	4.00	3.00	3.00	3.00	3.00	4.00	4.00	1.00	4.00	4.00	4.00
12	4.00	4.00	4.00	4.00	2.00	3.00	3.00	4.00	3.00	4.00	3.00	3.00	1.00	4.00	3.00	3.00
13	3.00	4.00	3.00	3.00	1.00	4.00	4.00	4.00	3.00	3.00	3.00	4.00	2.00	4.00	3.00	3.00
14	3.00	4.00	4.00	3.00	2.00	4.00	3.00	4.00	3.00	3.00	3.00	3.00	1.00	3.00	3.00	4.00
15	3.00	3.00	3.00	3.00	2.00	4.00	3.00	3.00	3.00	3.00	3.00	3.00	2.00	4.00	4.00	4.00
16	4.00	4.00	4.00	3.00	3.00	3.00	3.00	3.00	4.00	3.00	3.00	3.00	3.00	3.00	3.00	3.00
17	3.00	4.00	3.00	3.00	3.00	4.00	4.00	4.00	3.00	4.00	3.00	3.00	3.00	4.00	3.00	3.00
18	3.00	4.00	3.00	3.00	3.00	4.00	3.00	3.00	3.00	4.00	3.00	3.00	3.00	4.00	3.00	3.00
19	4.00	4.00	3.00	3.00	3.00	3.00	3.00	3.00	4.00	3.00	4.00	3.00	4.00	3.00	4.00	3.00
20	4.00	4.00	4.00	4.00	4.00	4.00	3.00	4.00	4.00	4.00	4.00	4.00	4.00	4.00	4.00	3.00
21	4.00	4.00	4.00	4.00	1.00	4.00	4.00	4.00	3.00	3.00	4.00	4.00	4.00	3.00	4.00	4.00
22	2.00	2.00	2.00	2.00	2.00	2.00	2.00	2.00	2.00	3.00	2.00	2.00	2.00	3.00	2.00	2.00
23	4.00	4.00	4.00	4.00	4.00	4.00	3.00	4.00	4.00	4.00	4.00	4.00	4.00	4.00	4.00	3.00
24	3.00	4.00	3.00	3.00	3.00	4.00	3.00	3.00	3.00	3.00	3.00	3.00	3.00	3.00	3.00	3.00
25	1.00	3.00	3.00	3.00	1.00	3.00	3.00	2.00	3.00	2.00	3.00	2.00	2.00	3.00	1.00	3.00
26	3.00	3.00	3.00	3.00	3.00	3.00	3.00	3.00	3.00	3.00	3.00	3.00	3.00	3.00	3.00	4.00
27	4.00	4.00	4.00	4.00	3.00	3.00	3.00	3.00	3.00	3.00	3.00	3.00	3.00	3.00	3.00	3.00
28	3.00	3.00	3.00	3.00	3.00	3.00	3.00	3.00	3.00	3.00	3.00	3.00	3.00	3.00	3.00	3.00
29	3.00	4.00	3.00	3.00	3.00	3.00	2.00	3.00	3.00	3.00	4.00	4.00	3.00	3.00	3.00	3.00
30	3.00	3.00	3.00	3.00	3.00	3.00	3.00	3.00	3.00	3.00	3.00	3.00	3.00	3.00	3.00	3.00
31	4.00	3.00	3.00	3.00	4.00	4.00	4.00	4.00	4.00	3.00	4.00	3.00	3.00	3.00	3.00	3.00
32	2.00	3.00	3.00	3.00	3.00	3.00	3.00	3.00	2.00	3.00	4.00	2.00	2.00	3.00	3.00	2.00
33	3.00	3.00	3.00	3.00	3.00	3.00	3.00	3.00	3.00	3.00	4.00	3.00	3.00	3.00	3.00	2.00
34	3.00	3.00	3.00	3.00	3.00	3.00	3.00	3.00	3.00	3.00	3.00	3.00	3.00	3.00	3.00	3.00
35	3.00	3.00	3.00	3.00	3.00	3.00	3.00	3.00	3.00	3.00	3.00	3.00	3.00	3.00	3.00	2.00
36	4.00	4.00	3.00	3.00	3.00	3.00	3.00	3.00	3.00	3.00	3.00	3.00	3.00	3.00	4.00	4.00
37	4.00	4.00	4.00	4.00	3.00	4.00	3.00	4.00	3.00	3.00	3.00	3.00	3.00	3.00	4.00	3.00

	X1	X2	X3	X4	X5	X6	X7	X8	X9	X10	X11	X12	X13	X14	X15	X16
38	4.00	4.00	4.00	4.00	3.00	4.00	3.00	4.00	4.00	3.00	4.00	4.00	3.00	3.00	3.00	3.00
39	4.00	4.00	3.00	3.00	3.00	3.00	3.00	3.00	3.00	3.00	4.00	3.00	3.00	4.00	4.00	3.00
40	3.00	4.00	4.00	4.00	3.00	4.00	3.00	3.00	3.00	4.00	4.00	4.00	2.00	4.00	4.00	3.00
41	3.00	3.00	3.00	3.00	3.00	3.00	3.00	3.00	3.00	3.00	3.00	3.00	3.00	3.00	3.00	3.00
42	2.00	3.00	3.00	3.00	2.00	3.00	3.00	3.00	3.00	3.00	3.00	3.00	3.00	4.00	4.00	2.00
43	3.00	3.00	3.00	3.00	3.00	3.00	3.00	3.00	3.00	3.00	3.00	3.00	3.00	3.00	2.00	2.00
44	4.00	4.00	4.00	3.00	3.00	3.00	3.00	3.00	3.00	3.00	4.00	4.00	3.00	3.00	3.00	3.00
45	3.00	3.00	3.00	3.00	3.00	3.00	3.00	3.00	3.00	3.00	3.00	3.00	3.00	3.00	3.00	3.00
46	4.00	4.00	4.00	4.00	4.00	4.00	4.00	4.00	4.00	4.00	4.00	4.00	4.00	4.00	4.00	4.00
47	4.00	4.00	4.00	4.00	3.00	3.00	2.00	3.00	3.00	3.00	4.00	3.00	3.00	3.00	4.00	4.00
48	2.00	2.00	3.00	3.00	3.00	3.00	2.00	3.00	3.00	2.00	3.00	2.00	3.00	4.00	3.00	2.00
49	4.00	4.00	4.00	4.00	3.00	3.00	3.00	3.00	3.00	3.00	3.00	3.00	3.00	3.00	3.00	3.00
50	4.00	4.00	4.00	4.00	3.00	3.00	3.00	3.00	4.00	4.00	4.00	4.00	3.00	3.00	3.00	3.00
51	4.00	4.00	4.00	4.00	4.00	4.00	4.00	4.00	4.00	4.00	4.00	4.00	4.00	4.00	4.00	4.00
52	2.00	2.00	2.00	2.00	3.00	3.00	2.00	2.00	2.00	2.00	2.00	2.00	2.00	3.00	3.00	2.00
53	3.00	3.00	3.00	3.00	3.00	3.00	3.00	3.00	3.00	3.00	3.00	3.00	3.00	3.00	3.00	3.00
54	4.00	4.00	4.00	4.00	3.00	3.00	3.00	4.00	4.00	4.00	3.00	3.00	3.00	3.00	4.00	4.00
55	4.00	4.00	3.00	3.00	4.00	4.00	3.00	3.00	3.00	3.00	4.00	3.00	3.00	3.00	4.00	3.00
56	3.00	4.00	3.00	3.00	3.00	4.00	3.00	4.00	3.00	4.00	4.00	3.00	3.00	4.00	4.00	3.00
57	2.00	2.00	2.00	3.00	2.00	3.00	2.00	3.00	2.00	3.00	3.00	2.00	3.00	4.00	3.00	2.00
58	2.00	2.00	2.00	3.00	3.00	3.00	2.00	3.00	2.00	3.00	3.00	2.00	4.00	3.00	3.00	2.00
59	4.00	4.00	3.00	4.00	3.00	4.00	4.00	4.00	4.00	4.00	4.00	3.00	4.00	4.00	4.00	3.00
60	4.00	4.00	3.00	3.00	3.00	3.00	3.00	4.00	4.00	3.00	3.00	3.00	3.00	3.00	3.00	3.00

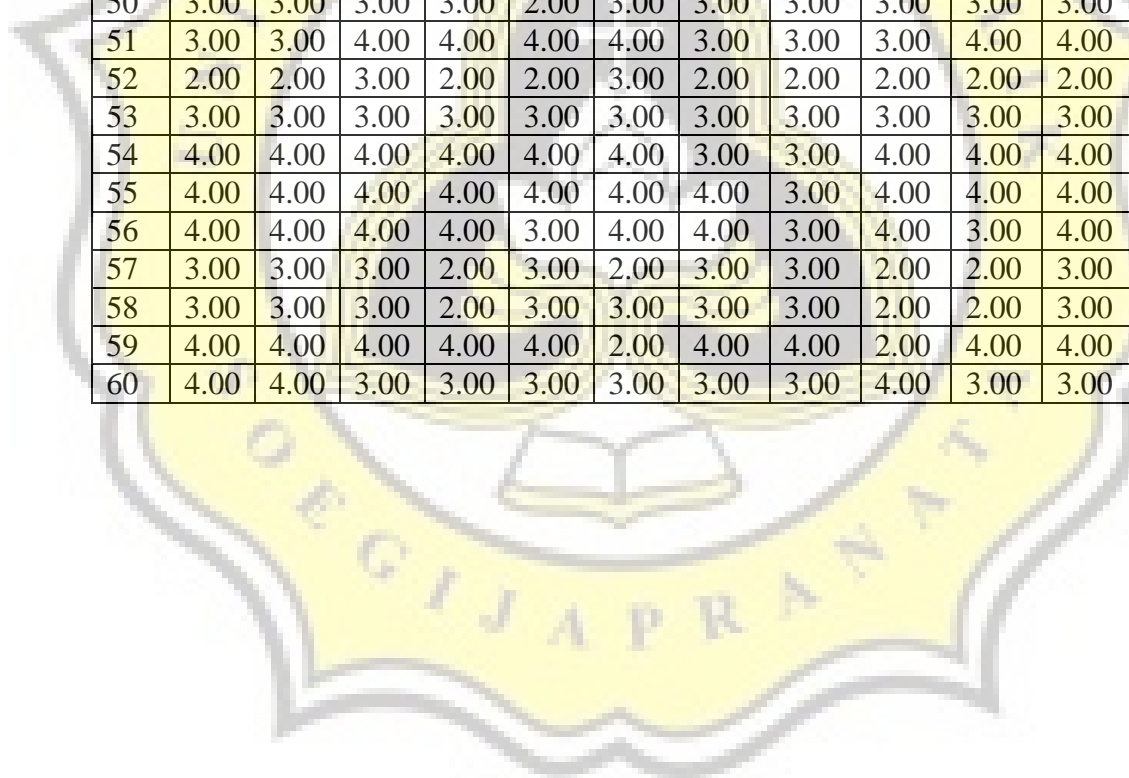




D-3

KEPUASAN PERKAWINAN ISTRI

	A1	A2	A5	A6	A7	A8	A10	A11	A12	A13	A14	A15
38	4.00	4.00	3.00	3.00	3.00	3.00	3.00	3.00	3.00	3.00	3.00	3.00
39	4.00	4.00	3.00	3.00	3.00	3.00	4.00	4.00	3.00	3.00	4.00	3.00
40	3.00	4.00	4.00	3.00	2.00	2.00	3.00	3.00	2.00	3.00	2.00	1.00
41	4.00	4.00	4.00	3.00	4.00	3.00	3.00	4.00	3.00	4.00	4.00	3.00
42	4.00	4.00	4.00	2.00	3.00	3.00	2.00	4.00	2.00	4.00	3.00	3.00
43	3.00	3.00	4.00	4.00	3.00	3.00	3.00	3.00	3.00	4.00	4.00	3.00
44	4.00	4.00	4.00	4.00	3.00	3.00	4.00	4.00	4.00	3.00	3.00	3.00
45	3.00	3.00	3.00	3.00	3.00	3.00	3.00	3.00	3.00	4.00	4.00	4.00
46	4.00	4.00	4.00	4.00	3.00	4.00	4.00	3.00	4.00	4.00	4.00	4.00
47	3.00	3.00	3.00	3.00	3.00	3.00	3.00	3.00	3.00	4.00	4.00	4.00
48	3.00	2.00	3.00	3.00	2.00	2.00	3.00	2.00	2.00	2.00	3.00	2.00
49	4.00	4.00	3.00	3.00	3.00	3.00	3.00	4.00	3.00	3.00	3.00	3.00
50	3.00	3.00	3.00	3.00	2.00	3.00	3.00	3.00	3.00	3.00	3.00	3.00
51	3.00	3.00	4.00	4.00	4.00	4.00	3.00	3.00	3.00	4.00	4.00	4.00
52	2.00	2.00	3.00	2.00	2.00	3.00	2.00	2.00	2.00	2.00	2.00	2.00
53	3.00	3.00	3.00	3.00	3.00	3.00	3.00	3.00	3.00	3.00	3.00	3.00
54	4.00	4.00	4.00	4.00	4.00	4.00	3.00	3.00	4.00	4.00	4.00	3.00
55	4.00	4.00	4.00	4.00	4.00	4.00	4.00	3.00	4.00	4.00	4.00	3.00
56	4.00	4.00	4.00	4.00	3.00	4.00	4.00	3.00	4.00	3.00	4.00	3.00
57	3.00	3.00	3.00	2.00	3.00	2.00	3.00	3.00	2.00	2.00	3.00	3.00
58	3.00	3.00	3.00	2.00	3.00	3.00	3.00	3.00	2.00	2.00	3.00	3.00
59	4.00	4.00	4.00	4.00	4.00	2.00	4.00	4.00	2.00	4.00	4.00	4.00
60	4.00	4.00	3.00	3.00	3.00	3.00	3.00	3.00	4.00	3.00	3.00	4.00





D-4
KUALITAS KOMUNIKASI ISTRI

	B1	B2	B3	B4	B5	B6	B7	B8	B9	B10	B11	B12	B13	B14	B15	B16
38	4.00	4.00	4.00	4.00	3.00	3.00	3.00	3.00	3.00	4.00	3.00	4.00	3.00	4.00	3.00	3.00
39	4.00	4.00	4.00	4.00	3.00	3.00	3.00	3.00	3.00	3.00	3.00	3.00	4.00	4.00	4.00	4.00
40	3.00	4.00	4.00	4.00	3.00	4.00	3.00	3.00	3.00	4.00	4.00	4.00	2.00	4.00	4.00	3.00
41	3.00	3.00	3.00	3.00	3.00	3.00	3.00	3.00	3.00	3.00	3.00	3.00	3.00	3.00	3.00	3.00
42	2.00	3.00	3.00	3.00	3.00	4.00	3.00	4.00	3.00	4.00	2.00	2.00	4.00	4.00	4.00	2.00
43	3.00	3.00	3.00	3.00	3.00	3.00	2.00	3.00	3.00	3.00	3.00	3.00	3.00	3.00	3.00	2.00
44	4.00	4.00	4.00	4.00	3.00	3.00	3.00	3.00	3.00	4.00	4.00	3.00	3.00	4.00	3.00	3.00
45	3.00	3.00	3.00	3.00	3.00	3.00	3.00	3.00	3.00	3.00	3.00	3.00	3.00	4.00	3.00	3.00
46	4.00	4.00	4.00	4.00	3.00	4.00	4.00	4.00	4.00	4.00	4.00	4.00	4.00	4.00	4.00	4.00
47	2.00	2.00	3.00	3.00	2.00	2.00	3.00	3.00	3.00	3.00	3.00	3.00	3.00	3.00	3.00	3.00
48	3.00	3.00	3.00	3.00	3.00	3.00	3.00	3.00	3.00	3.00	3.00	3.00	3.00	3.00	3.00	3.00
49	4.00	4.00	3.00	3.00	3.00	3.00	4.00	4.00	4.00	3.00	3.00	3.00	3.00	4.00	3.00	4.00
50	3.00	3.00	3.00	3.00	3.00	3.00	3.00	3.00	3.00	3.00	3.00	3.00	3.00	3.00	3.00	3.00
51	4.00	4.00	4.00	4.00	4.00	4.00	4.00	4.00	4.00	4.00	4.00	4.00	4.00	4.00	4.00	4.00
52	3.00	2.00	4.00	3.00	2.00	2.00	3.00	2.00	3.00	3.00	2.00	2.00	4.00	3.00	4.00	1.00
53	3.00	3.00	3.00	3.00	3.00	3.00	3.00	3.00	3.00	3.00	3.00	3.00	3.00	3.00	3.00	3.00
54	3.00	3.00	3.00	3.00	4.00	3.00	3.00	3.00	3.00	4.00	4.00	3.00	4.00	3.00	4.00	4.00
55	2.00	3.00	3.00	3.00	3.00	3.00	2.00	3.00	3.00	4.00	4.00	3.00	4.00	4.00	4.00	3.00
56	4.00	4.00	3.00	3.00	3.00	4.00	3.00	4.00	3.00	4.00	4.00	3.00	3.00	4.00	4.00	3.00
57	2.00	3.00	3.00	2.00	2.00	3.00	2.00	3.00	3.00	4.00	3.00	2.00	3.00	4.00	3.00	2.00
58	2.00	3.00	2.00	2.00	3.00	3.00	2.00	3.00	3.00	4.00	3.00	2.00	3.00	4.00	3.00	2.00
59	4.00	4.00	3.00	3.00	4.00	4.00	4.00	4.00	4.00	3.00	4.00	4.00	4.00	4.00	4.00	3.00
60	4.00	3.00	3.00	3.00	3.00	3.00	2.00	3.00	3.00	3.00	2.00	2.00	4.00	4.00	3.00	3.00





D-5
TOTAL KEPUASAN PERKAWINAN SUAMI,
KUALITAS KOMUNIKASI SUAMI, KEPUASAN
PERKAWINAN ISTRI, KUALITAS KOMUNIKASI ISTRI

No.	Kepuasan perkawinan suami	Kualitas Komunikasi suami	Kepuasan perkawinan istri	Kualitas Komunikasi istri
1	33.0	51.0	38.0	46.0
2	40.0	34.0	22.0	33.0
3	34.0	48.0	36.0	48.0
4	33.0	52.0	37.0	48.0
5	37.0	52.0	37.0	54.0
6	32.0	53.0	41.0	52.0
7	39.0	59.0	46.0	52.0
8	34.0	53.0	39.0	49.0
9	37.0	53.0	42.0	48.0
10	37.0	54.0	41.0	52.0
11	32.0	55.0	41.0	52.0
12	40.0	53.0	43.0	52.0
13	34.0	51.0	41.0	51.0
14	37.0	53.0	41.0	50.0
15	43.0	49.0	38.0	50.0
15	32.0	53.0	41.0	52.0
16	42.0	54.0	41.0	54.0
17	37.0	54.0	38.0	52.0
18	33.0	50.0	39.0	54.0
19	35.0	60.0	40.0	62.0
20	34.0	43.0	43.0	58.0
21	38.0	51.0	28.0	34.0
22	27.0	60.0	40.0	62.0
23	33.0	53.0	39.0	50.0
24	37.0	47.0	24.0	38.0
25	37.0	47.0	39.0	49.0
26	42.0	49.0	36.0	52.0
27	28.0	49.0	39.0	48.0
28	29.0	47.0	36.0	50.0
29	39.0	48.0	35.0	48.0
30	36.0	52.0	43.0	55.0
31	33.0	44.0	37.0	44.0
32	40.0	50.0	37.0	48.0
33	34.0	47.0	39.0	48.0
34	33.0	51.0	34.0	47.0

No.	Kepuasan perkawinan suami	Kualitas Komunikasi suami	Kepuasan perkawinan istri	Kualitas Komunikasi istri
35	37.0	47.0	42.0	52.0
36	32.0	55.0	38.0	55.0
37	39.0	50.0	38.0	57.0
38	34.0	55.0	41.0	53.0
39	37.0	56.0	32.0	56.0
40	37.0	56.0	43.0	48.0
41	32.0	48.0	38.0	47.0
42	40.0	50.0	40.0	46.0
43	34.0	46.0	43.0	53.0
44	37.0	55.0	39.0	48.0
45	43.0	49.0	46.0	64.0
46	32.0	63.0	39.0	54.0
47	42.0	44.0	29.0	43.0
48	37.0	48.0	39.0	52.0
49	33.0	55.0	35.0	56.0
50	35.0	48.0	43.0	64.0
51	34.0	64.0	26.0	36.0
52	38.0	43.0	36.0	48.0
53	27.0	48.0	45.0	57.0
54	33.0	54.0	46.0	54.0
55	37.0	51.0	44.0	55.0
56	37.0	56.0	32.0	41.0
57	42.0	44.0	33.0	42.0
58	28.0	44.0	44.0	60.0
59	29.0	60.0	40.0	52.0
60	39.0	48.0	38.0	46.0



**LAMPIRAN E
UJI ASUMSI**

E-1 UJI NORMALITAS

E-2 UJI LINIERITAS



E-1
UJI NORMALITAS

NPar Tests

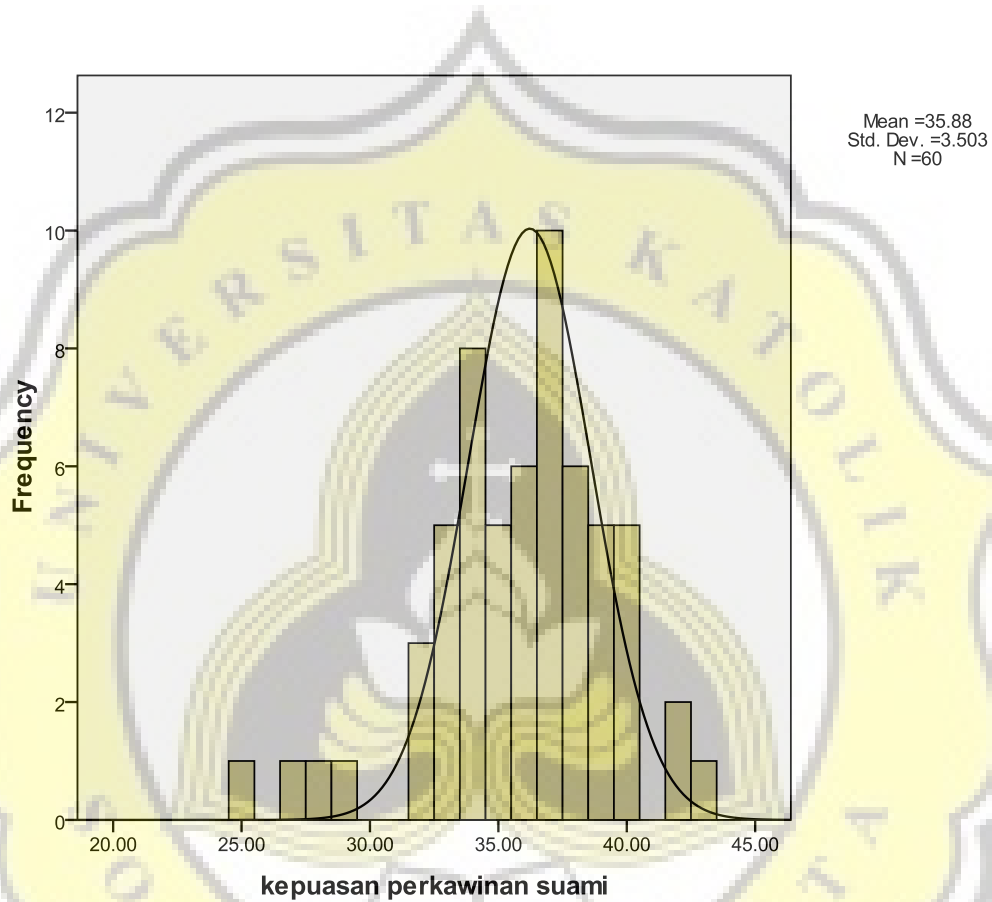
One-Sample Kolmogorov-Smirnov Test

		Kepuasan Perkawinan Suami	Kualitas Komunikasi Suami	Kepuasan Perkawinan Istri	Kualitas Komunikasi Istri
N		60	60	60	60
Normal Parameters ^{a,b}	Mean	35.8833	51.0833	38.3667	50.5833
	Std. Deviation	3.50347	5.27640	5.06221	6.40257
Most Extreme Differences	Absolute	.108	.086	.154	.143
	Positive	.070	.079	.080	.080
	Negative	-.108	-.086	-.154	-.143
Kolmogorov-Smirnov Z		.839	.667	1.196	1.110
Asymp. Sig. (2-tailed)		.482	.765	.114	.170


a. Test distribution is Normal.

b. Calculated from data.

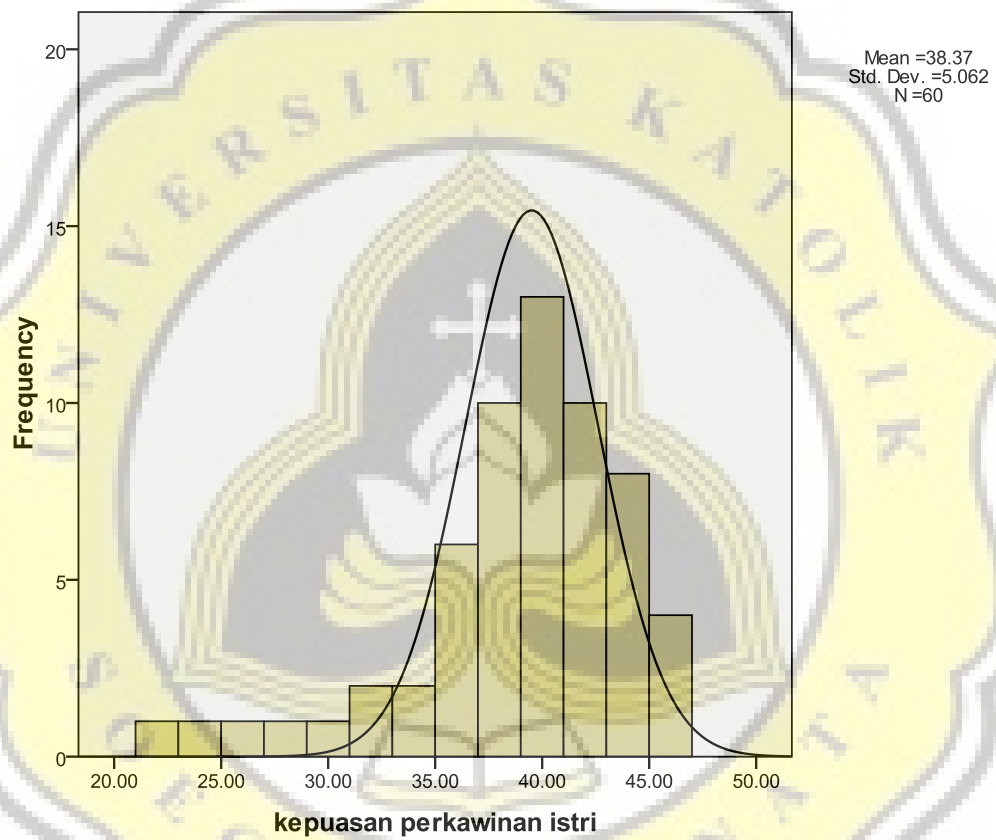
Graph



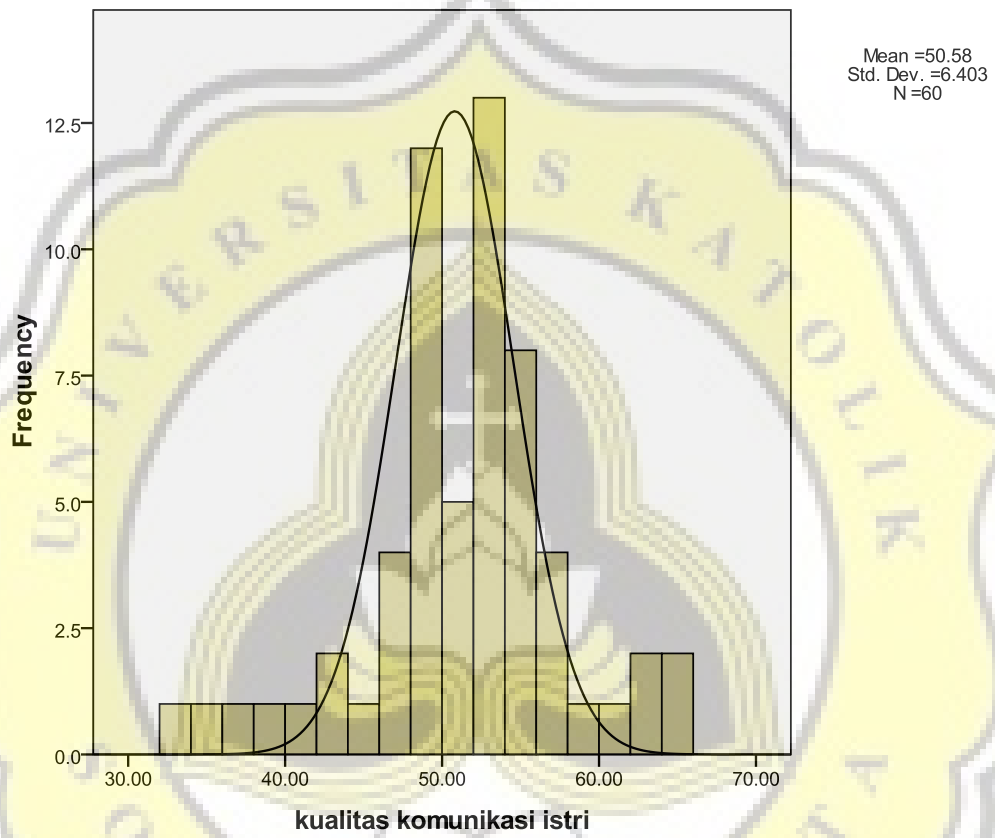
Graph



Graph



Graph





E-2
UJI LINIERITAS

Curve Fit

Model Description

Model Name		MOD_2
Dependent Variable	1	kepuasan perkawinan suami
Equation	1	Linear
Independent Variable		Kualitas komunikasi istri
Constant		Included
Variable Whose Values Label Observations in Plots		Unspecified

Case Processing Summary

	N
Total Cases	62
Excluded Cases ^a	2
Forecasted Cases	0
Newly Created Cases	0

a. Cases with a missing value in any variable are excluded from the analysis.

Variable Processing Summary


	Variables		
	Dependent	Independent	
	Kepuasan perkawinan suami	Kualitas komunikasi istri	
Number of Positive Values	60	60	
Number of Zeros	0	0	
Number of Negative Values	0	0	
Number of Missing Values			
	User-Missing	0	0
	System-Missing	2	2

Model Summary and Parameter Estimates

Dependent Variable:kepuasan perkawinan suami

Equation	Model Summary					Parameter Estimates	
	R Square	F	df1	df2	Sig.	Constant	b1
Linear	.384	36.152	1	58	.000	18.732	.339

The independent variable is kualitas komunikasi istri.



Curve Fit

Model Description

Model Name		MOD_3
Dependent Variable	1	Kepuasan perkawinan istri
Equation	1	Linear
Independent Variable		Kualitas komunikasi suami
Constant		Included
Variable Whose Values Label Observations in Plots		Unspecified

Case Processing Summary

	N
Total Cases	62
Excluded Cases ^a	2
Forecasted Cases	0
Newly Created Cases	0

a. Cases with a missing value in any variable are excluded from the analysis.

Variable Processing Summary

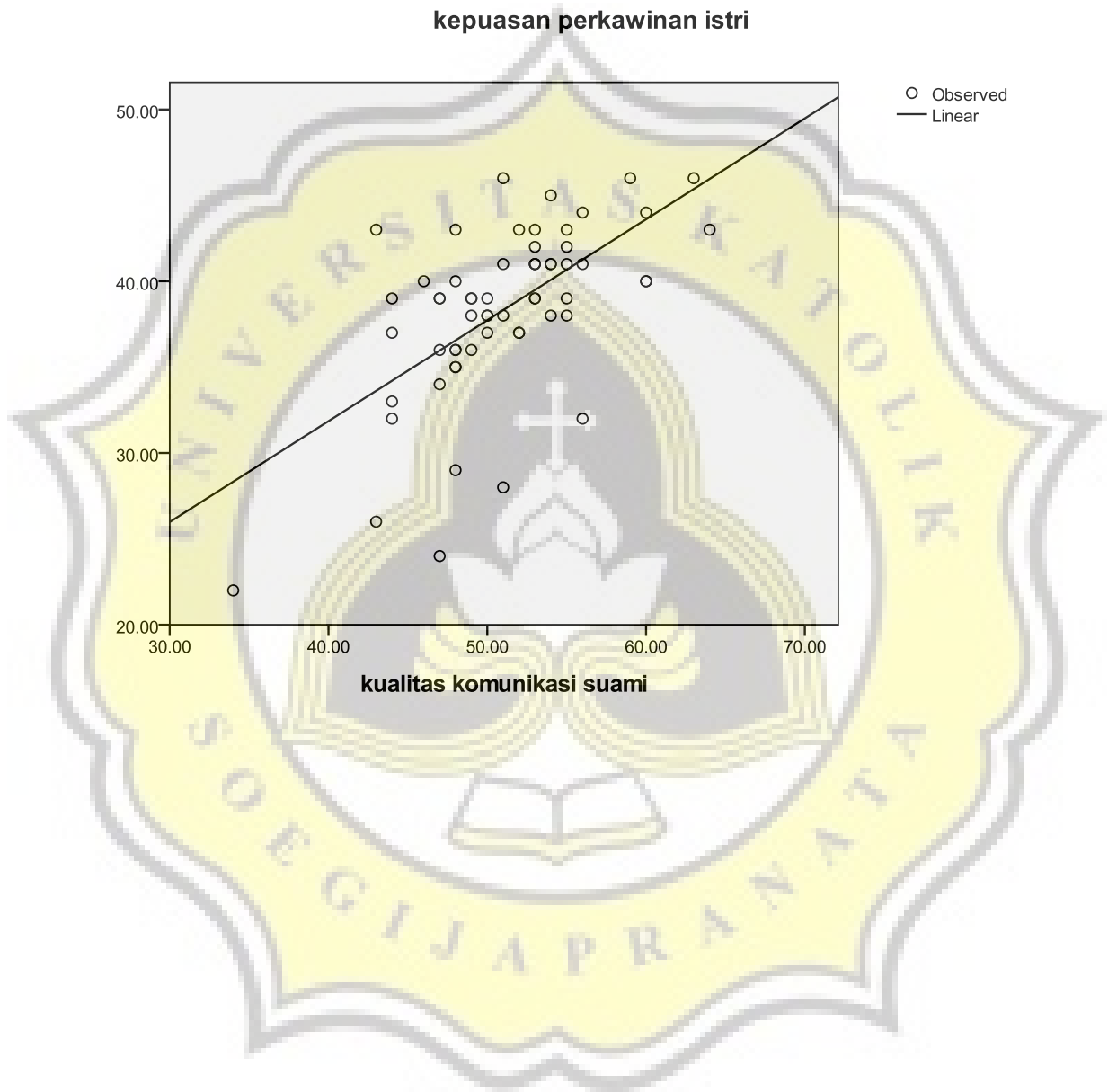
	Variables	
	Dependent	Independent
	Kepuasan perkawinan istri	Kualitas komunikasi suami
Number of Positive Values	60	60
Number of Zeros	0	0
Number of Negative Values	0	0
Number of Missing Values	User-Missing	0
	System-Missing	2

Model Summary and Parameter Estimates

Dependent Variable:kepuasan perkawinan istri

Equation	Model Summary					Parameter Estimates	
	R Square	F	df1	df2	Sig.	Constant	b1
Linear	.375	34.815	1	58	.000	8.351	.588

The independent variable is kualitas komunikasi suami.





LAMPIRAN F
UJI HIPOTESIS

Correlations

Descriptive Statistics

	Mean	Std. Deviation	N
kepuasan perkawinan suami	35.8833	3.50347	60
kualitas komunikasi suami	51.0833	5.27640	60
kepuasan perkawinan istri	38.3667	5.06221	60
kualitas komunikasi istri	50.5833	6.40257	60

Correlations

		kepuasan perkawinan suami	kualitas komunikasi suami	kepuasan perkawinan istri	kualitas komunikasi istri
kepuasan perkawinan suami	Pearson Correlation	1	.676**	.739**	.620**
	Sig. (2-tailed)		.000	.000	.000
	N	60	60	60	60
kualitas komunikasi suami	Pearson Correlation	.676**	1	.612**	.725**
	Sig. (2-tailed)	.000		.000	.000
	N	60	60	60	60
kepuasan perkawinan istri	Pearson Correlation	.739**	.612**	1	.747**
	Sig. (2-tailed)	.000	.000		.000
	N	60	60	60	60
kualitas komunikasi istri	Pearson Correlation	.620**	.725**	.747**	1
	Sig. (2-tailed)	.000	.000	.000	
	N	60	60	60	60

** . Correlation is significant at the 0.01 level (2-tailed).



LAMPIRAN G

G-1 SURAT IJIN PENELITIAN

G-2 SURAT BUKTI PENELITIAN