




LAMPIRAN



Gambar Fisik Rangkaian Analog Sensor Elektromiografi



Gambar Fisik Alat Pengukur Otot




Gambar Fisik Alat Pengukur Otot



Titik Otot Rahang




Titik Otot Belakang Telinga



Titik Otot Dahi Atau Frontalis



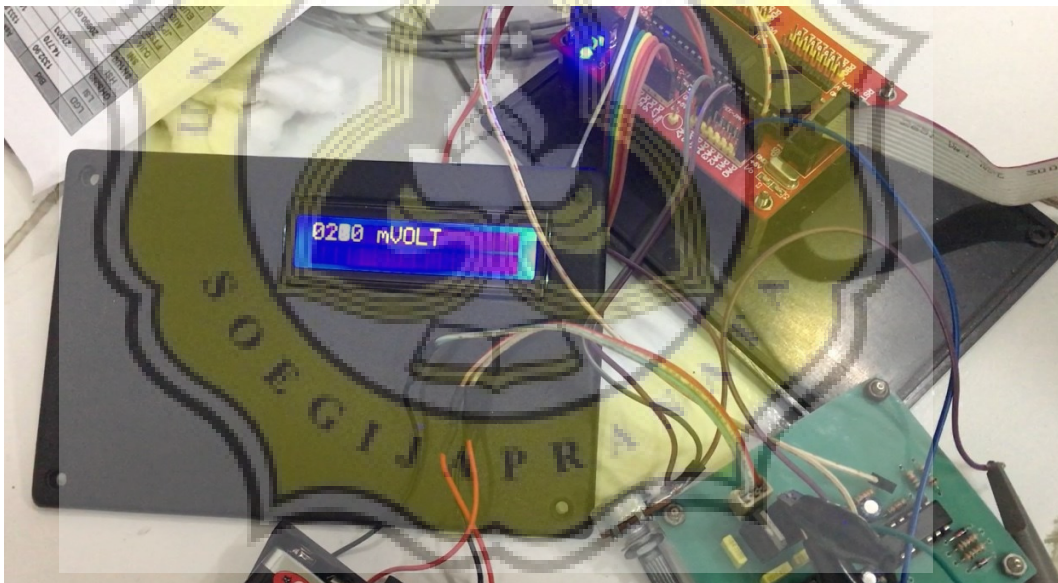
Titik Otot Leher



Titik Otot Pipi Atau Zigomaticus



**Percobaan Digital Dengan Otot Frontalis Atau Dahi Saat Berelaksasi
Menampilkan Nilai Sebesar 10 mV**



**Percobaan Digital Dengan Otot Frontalis Atau Dahi Saat Berkontraksi
Menampilkan Nilai Sebesar 230 mV**