

LAMPIRAN

LAMPIRAN A

SKALA PENELITIAN

No skala :

Nama :

Usia :

Tanggal Pengisian :

Instruksi/Petunjuk Mengerjakan

- Di bawah ini ada beberapa pernyataan, mohon kesediaan saudara untuk memberikan jawaban sesuai dengan perasaan atau kondisi saudara.
- Isilah sejujur – jujurnya, tidak ada jawaban yang salah semua jawaban benar asal sesuai dengan perasaan atau kondisi saudara.
- Berikan tanda (X) sesuai dengan diri saudara, terhadap alternatif jawaban yang disediakan.
 - STS = Bila pernyataan SANGAT TIDAK SESUAI dengan perasaan atau kondisi saudara,
 - TS = Bila pernyataan TIDAK SESUAI dengan perasaan atau kondisi saudara,
 - S = Bila pernyataan SESUAI dengan perasaan atau kondisi saudara,
 - SS = Bila pernyataan SANGAT SESUAI dengan perasaan atau kondisi saudara.
- Cara membetulkan bila terjadi kesalahan

No.	Pernyataan	STS	TS	S	SS
1.		 X 		
2.			 X 	

- Terimakasih atas kerjasamanya.

SKALA I

NO	Pernyataan	STS	TS	S	SS
1.	Kepentingan orang lain juga penting menjadi pertimbangan bagi saya dalam bertindak.				
2.	Menurut saya emosi bukanlah cara penyelesaian masalah.				
3.	Saya berusaha menyelesaikan setiap tanggung jawab yang dibebankan kepada saya.				
4.	Saya yakin kekurangan saya tidak menjadi penghambat dalam mengembangkan suatu kreativitas.				
5.	Saya selalu memotivasi diri untuk mencapai keberhasilan.				
6.	Saya tidak bisa melakukan pekerjaan dengan baik.				
7.	Saya akan segera mengambil tindakan tanpa perlu mempertimbangkannya dengan matang.				
8.	Saya senang berkumpul dan mengobrol dengan orang-orang baru				
9.	Menurut saya, semua yang saya kerjakan tidak akan berhasil.				
10.	Saya mudah menyerah jika sedang berada dalam kesulitan.				
11.	Menurut saya, perbedaan merupakan keanekaragaman yang positif.				
12.	Saya berani memberikan ide-ide pada suatu diskusi.				
13.	Ketika saya merasa gagal, saya akan mencoba lebih baik lagi.				
14.	Saya merasa tidak perlu peduli pada perasaan orang lain.				
15.	Kepentingan saya jauh lebih utama dibandingkan kepentingan orang lain.				
16.	Saya merasa sulit dalam bersikap tenang dalam menghadapi masalah.				
17.	Saya berpendapat, percuma saja mengutarakan pendapat saya.				
18.	Menghargai pendapat orang lain menjadi prinsip hidup saya.				
19.	Saya merasa orang lain harus mengetahui semua keinginan saya.				

SKALA II

NO	Pernyataan	STS	TS	S	SS
1.	Saya mampu mempertanggung jawabkan setiap pekerjaan yang saya kerjakan.				
2.	Saya bersyukur atas keadaan fisik saya tanpa terkecuali.				
3.	Menaati peraturan yang ada merupakan prinsip hidup saya.				
4.	Saya memiliki anggota tubuh yang lengkap sehingga memudahkan dalam bekerja.				
5.	Saya berusaha sebaik mungkin dalam menyelesaikan tugas yang diberikan pada saya.				
6.	Kondisi fisik saya dalam keadaan sehat dan baik.				
7.	Saya selalu bertindak dan berkata dengan jujur.				
8.	Saya mencintai diri saya apa adanya.				
9.	Saya merupakan pribadi yang beriman.				
10.	Saya tipe orang yang memperhatikan setiap detail dalam berpenampilan.				
11.	Saya adalah orang yang cukup menarik.				
12.	Saya tidak canggung memulai pembicaraan dengan teman baru.				
13.	Saya menikmati setiap kehidupan yang saya jalani.				
14.	Saya memahami dengan baik apa yang menjadi keinginan saya.				
15.	Menurut saya, saya sudah memperlakukan diri saya dengan layak.				
16.	Saya dapat bersosialisasi dengan baik pada lingkungan baru.				
17.	Saya merasa nyaman dengan diri saya sendiri.				

LAMPIRAN B**Data Skala Penelitian**

B1 –Data Skala Konsep Diri

B2 – Data Skala Kepercayaan Diri



B1 – DATA SKALA KONSEP DIRI

NO	Item																							
	1	2	3	4	5	6	7	8	9	10	11	12	13	14	15	16	17	18	19	20	21	22	23	24
1	3	3	3	3	3	3	3	3	3	3	3	3	2	3	4	4	3	3	3	3	3	3	3	3
2	4	4	3	4	4	4	3	3	3	3	3	3	2	3	3	4	3	3	3	3	3	3	3	3
3	3	4	3	3	4	3	2	3	3	4	3	2	2	3	3	3	2	3	3	3	3	3	2	3
4	3	4	3	4	4	4	4	4	4	4	4	4	3	4	4	4	4	4	4	4	4	4	4	4
5	3	3	2	3	2	3	2	3	3	3	3	3	3	3	4	3	2	3	3	3	3	2	3	3
6	3	2	2	3	3	3	2	2	3	3	4	3	2	2	2	3	3	3	4	3	4	3	3	3
7	3	4	3	4	3	4	4	4	3	3	3	2	3	4	3	3	2	3	4	3	4	3	2	3
8	3	4	3	4	4	4	3	4	3	3	3	3	3	3	3	2	4	3	3	3	4	3	3	4
9	3	3	3	3	3	3	3	3	3	2	3	3	3	3	2	2	3	3	3	3	3	3	3	3
10	4	4	2	4	4	4	3	4	4	2	4	2	4	3	4	4	4	3	4	4	4	2	4	3
11	3	4	1	4	3	4	2	4	3	3	3	3	4	4	4	3	3	3	4	3	4	2	3	4
12	4	4	3	4	4	4	4	3	4	4	3	3	3	2	3	3	2	3	3	3	4	4	3	3
13	4	3	3	4	4	3	4	3	3	3	3	3	3	3	3	2	3	3	3	4	3	3	3	3
14	4	4	3	4	4	4	3	2	4	4	3	3	3	2	4	4	3	3	3	4	4	4	3	3
15	3	3	4	3	3	4	3	4	3	3	3	3	3	3	3	3	3	3	4	3	3	3	3	4
16	3	4	3	4	4	4	4	4	4	3	3	3	4	3	3	3	3	3	3	3	3	3	3	3
17	3	4	3	4	3	3	3	3	3	2	3	2	2	3	2	3	3	3	2	3	3	2	3	3
18	3	4	3	4	4	3	3	3	3	2	3	2	2	3	2	3	3	3	2	3	3	2	3	3
19	3	3	3	4	3	4	3	3	3	3	3	3	3	3	3	3	3	3	3	3	3	3	3	3
20	4	4	4	4	4	4	4	4	4	4	3	3	4	4	3	3	3	4	4	4	3	4	2	4
21	3	3	3	4	4	4	3	3	4	3	3	3	3	4	4	4	3	3	4	3	3	3	3	3
22	3	3	4	4	4	3	3	3	4	3	3	3	3	3	3	4	3	3	4	3	4	3	3	3
23	3	3	3	3	4	3	3	3	4	2	3	2	2	3	3	3	3	3	3	3	3	3	3	4
24	3	3	3	4	4	4	3	3	3	3	3	4	3	3	3	4	3	3	3	3	3	2	3	2
25	4	4	4	4	4	4	3	3	3	3	4	3	3	3	4	3	4	3	4	3	3	3	3	3
26	4	3	3	4	4	4	3	3	3	3	4	3	4	3	4	3	4	3	3	4	3	3	3	3
27	4	4	4	4	4	4	3	3	3	4	3	3	3	3	3	4	3	3	3	3	3	3	4	3
28	4	4	4	4	4	4	3	4	3	4	3	3	3	4	3	3	3	3	3	3	3	3	3	4
29	4	4	3	4	4	4	3	4	3	4	3	3	3	4	3	3	3	3	3	3	3	3	4	3
30	3	3	3	3	4	3	3	4	3	2	3	2	2	3	3	3	3	3	3	3	3	3	3	3
31	3	4	3	3	3	3	3	3	3	2	3	3	3	3	3	3	2	3	3	3	4	3	3	3
32	3	3	3	3	3	3	3	3	3	2	3	3	3	3	3	3	2	3	3	3	3	3	3	3
33	3	4	3	2	3	3	2	2	3	4	3	4	2	3	4	2	2	2	4	4	3	2	2	4
34	3	3	3	3	3	3	3	3	3	2	3	2	3	3	3	2	3	3	3	3	3	3	3	3
35	3	4	3	4	3	4	3	4	3	2	3	3	3	4	4	4	3	3	4	3	4	3	4	3
36	4	4	2	4	4	4	3	2	3	4	4	4	4	4	4	3	3	3	4	3	4	3	4	3
37	4	2	1	4	3	3	2	2	3	4	2	1	3	4	3	4	3	3	2	4	2	4	2	2
38	3	3	1	4	3	2	2	2	3	4	2	3	2	3	4	4	4	4	4	1	4	2	1	2
39	3	3	3	4	3	4	3	3	3	3	3	3	3	3	4	3	3	3	4	3	3	3	3	3
40	3	2	2	4	4	4	2	2	2	2	3	2	4	4	4	3	3	3	4	1	3	1	1	1
41	4	2	1	4	4	2	2	3	3	2	3	1	1	4	3	4	4	4	4	1	4	1	1	2
42	4	4	3	4	4	4	3	3	3	4	4	4	3	4	4	3	4	4	4	4	4	3	4	4
43	4	4	3	4	4	4	3	3	3	4	3	3	1	3	4	3	2	3	3	2	4	3	2	3
44	4	4	3	4	4	4	4	4	4	3	3	3	3	4	3	4	3	4	3	4	3	4	4	4
45	2	2	3	3	3	3	2	3	3	3	3	3	3	3	3	2	3	3	3	3	3	3	3	3
46	2	4	2	4	3	4	3	4	4	2	3	2	4	4	4	4	4	4	4	2	3	2	4	4
47	3	4	2	3	4	3	2	3	3	4	3	3	4	3	3	3	4	3	3	4	4	2	3	2
48	4	4	2	4	4	4	3	4	4	4	4	3	2	3	4	3	4	3	4	4	3	3	3	4
49	3	3	2	4	3	3	2	3	3	4	3	4	4	3	4	3	2	2	3	3	4	3	4	3
50	2	4	2	4	4	4	4	3	3	3	3	3	3	3	4	3	3	3	3	4	3	3	3	4

B2 – DATA SKALA KEPERCAYAAN DIRI

NO	Item																															
	1	2	3	4	5	6	7	8	9	10	11	12	13	14	15	16	17	18	19	20	21	22	23	24	25	26	27	28	29	30		
1	4	3	2	2	3	3	2	3	3	3	3	4	3	3	3	3	3	2	3	3	3	2	3	3	2	3	3	3	3	3	3	
2	4	3	4	1	4	4	1	2	3	3	2	4	3	3	3	2	4	1	4	3	3	1	3	4	3	1	4	3	4	3		
3	4	3	4	2	4	3	1	4	3	4	3	3	3	3	1	3	3	3	3	3	3	2	3	2	1	3	3	3	3	3		
4	3	3	3	2	4	4	3	2	3	4	4	4	4	3	3	2	4	4	4	3	4	2	3	4	3	3	2	3	3	2		
5	2	3	2	1	3	2	3	2	2	3	2	2	2	2	3	3	3	2	3	3	2	2	2	3	3	1	4	3	3	3		
6	3	3	2	1	3	3	1	4	3	3	2	3	3	2	2	2	3	2	4	4	3	1	2	4	4	2	4	3	4	3		
7	3	4	3	1	4	4	1	3	3	4	2	4	3	3	3	2	3	3	4	3	3	2	3	3	3	3	3	2	3	3		
8	3	3	3	1	4	3	2	2	2	3	3	3	3	3	4	3	4	3	4	3	3	2	3	4	3	3	3	3	3	3		
9	3	3	3	2	3	3	2	3	3	3	3	3	3	2	3	3	3	2	3	3	3	2	3	3	2	2	4	3	3	3		
10	3	3	4	2	4	4	3	3	3	4	4	3	3	3	4	2	4	4	4	3	4	1	4	4	3	4	3	4	3	4		
11	3	3	4	2	4	4	2	3	3	4	3	4	3	3	4	3	4	4	4	3	3	2	3	4	3	3	3	3	3	3		
12	4	4	3	1	4	4	1	4	3	4	2	4	1	4	3	1	4	4	4	3	3	2	4	3	1	4	2	3	2	2		
13	3	2	3	3	3	3	1	3	3	4	4	3	4	1	3	1	4	2	4	3	2	1	3	3	1	2	2	4	2	3		
14	3	3	4	1	4	4	1	4	3	4	2	4	4	4	3	2	4	3	4	3	3	1	4	2	2	4	2	2	2	2		
15	3	4	3	3	3	4	4	1	2	4	4	3	3	4	3	3	3	3	4	3	3	3	4	4	3	3	3	3	4	3		
16	4	3	3	3	3	4	3	2	3	3	2	4	3	4	3	4	4	4	3	3	3	2	3	3	3	3	4	3	3	4		
17	3	3	3	2	2	3	3	2	2	2	3	2	3	3	2	3	3	3	3	3	3	3	3	3	3	2	2	3	3	3		
18	3	3	3	3	3	3	3	2	2	2	3	2	3	3	2	3	3	3	3	3	2	3	3	3	2	2	3	3	3	2		
19	3	4	2	3	4	4	1	3	3	3	3	3	4	4	3	2	4	4	4	4	2	3	4	4	4	3	4	3	4	3		
20	4	3	3	3	4	4	3	3	3	4	1	4	4	4	3	3	4	4	3	3	3	4	4	4	3	4	3	3	4	3		
21	4	2	4	2	4	4	1	3	3	2	2	3	3	1	2	3	4	3	4	3	2	2	2	4	1	3	3	2	3	2		
22	4	3	3	2	4	3	3	3	2	3	3	3	3	3	3	3	4	4	3	3	3	2	3	3	3	3	3	3	3	3		
23	3	3	2	2	4	3	2	2	3	3	3	3	2	3	3	2	4	4	3	3	3	2	4	4	2	3	3	3	3	3		
24	3	3	4	2	4	3	2	2	3	3	3	3	3	3	3	3	3	3	3	3	3	3	3	3	3	2	2	3	3	3		
25	4	3	3	2	4	3	4	3	2	3	3	3	3	3	3	3	4	4	3	3	3	2	3	3	3	3	3	3	3	3		
26	3	3	1	1	3	4	4	2	3	3	2	3	4	2	4	2	4	4	4	4	4	4	4	4	4	3	2	3	3	3		
27	4	4	1	1	3	4	4	2	3	3	2	3	4	2	4	2	4	4	4	4	4	4	4	4	4	3	2	3	2	3		
28	4	3	3	4	4	3	3	3	4	1	4	4	4	4	3	4	4	3	3	3	3	4	4	4	4	4	3	2	3	2	4	3
29	4	4	3	2	4	4	2	2	2	4	1	3	2	1	2	4	3	3	4	3	4	1	3	4	2	3	3	3	4	4		
30	4	3	3	3	4	3	2	3	2	3	2	3	3	3	4	2	4	3	3	3	3	3	1	3	3	2	3	3	3	4		
31	3	3	3	3	3	3	2	2	3	3	3	3	3	3	3	3	3	3	3	3	3	3	3	3	3	3	3	3	3	3	3	
32	3	3	2	3	2	3	3	3	3	3	3	3	3	3	3	2	3	3	3	3	3	3	3	3	3	3	3	3	3	3	3	
33	3	3	2	3	4	3	2	3	2	3	3	3	3	3	2	2	3	3	3	3	3	3	4	3	2	2	2	3	2	3		
34	4	3	4	3	3	3	1	2	3	3	3	3	3	2	3	3	3	3	3	3	3	3	3	3	3	3	3	3	3	3	3	
35	4	4	3	1	4	3	4	4	3	4	3	3	3	4	3	2	3	3	4	4	3	2	3	4	3	4	2	4	4	3		
36	3	4	3	2	4	4	2	3	2	3	4	3	4	4	4	4	4	4	4	4	4	4	2	4	4	4	4	4	4	4	4	
37	3	4	3	2	3	4	2	3	1	4	4	3	4	3	4	3	4	4	4	3	4	1	4	4	4	3	4	4	4	4	2	
38	3	4	3	3	4	3	3	3	3	3	4	4	3	3	3	3	4	3	3	3	3	3	4	4	3	3	3	3	4	3	3	
39	4	4	2	4	4	3	3	2	3	4	4	3	3	4	3	3	4	3	3	3	3	4	4	3	2	3	3	4	3	3		
40	4	4	4	2	3	3	2	3	2	3	3	3	4	4	3	3	4	4	4	3	3	2	3	4	4	4	4	4	3	4		
41	2	3	3	1	2	4	1	4	1	4	3	3	4	2	4	3	3	3	4	4	2	1	4	3	3	2	2	3	2	2		
42	3	3	4	2	4	4	3	4	2	4	4	4	4	3	4	4	4	4	4	4	4	1	4	4	4	3	4	4	4	4		
43	4	3	3	2	3	4	1	4	3	3	3	4	4	4	3	3	4	3	4	3	4	2	4	4	4	3	3	4	3	4		
44	3	4	1	3	4	4	4	4	4	4	4	3	4	3	4	3	4	4	4	3	3	4	4	2	3	4	3	2	3	4		
45	2	3	3	2	3	2	3	3	3	3	2	2	3	3	3	3	3	3	3	3	3	3	3	3	3	2	3	3	3	3		
46	2	4	2	1	2	3	4	3	4	4	4	2	4	1	4	2	3	3	4	2	3	3	3	4	2	3	3	2	3	3		
47	4	3	3	2	4	3	2	3	3	2	3	3	4	4	4	2	3	2	4	3	3	2	4	2	3	2	2	3	4	4		
48	3	3	2	2	4	4	1	3	2	3	2	4	2	2	3	2	3	1	3	4	3	1	3	4	2	2	2	2	3	2		
49	3	3	3	1	3	3	3	3	2	4	3	4	3	3	4	3	4	3	4	4	4	2	3	4	3	3	3	3	3	3		
50	3	3	4	1	3	3	3	3	2	3	3	3	3	2	4	4	4	4	4	4	3	2	4	3	3	2	3	2	3	4		

LAMPIRAN C**Uji Validitas dan Uji Reliabilitas**

C1 – Uji Validitas dan Reliabilitas Konsep Diri

C2 – Uji Validitas dan Reliabilitas Kepercayaan Diri



C1 – UJI VALIDITAS DAN RELIABILITAS KONSEP DIRI

Putaran 1 Variabel Konsep Diri

Reliability

Scale: ALL VARIABLES

Case Processing Summary

		N	%
Cases	Valid	50	100.0
	Excluded ^a	0	.0
	Total	50	100.0

Reliability Statistics

Cronbach's Alpha	N of Items
.832	24

Item-Total Statistics

	Scale Mean if Item Deleted	Scale Variance if Item Deleted	Corrected Item-Total Correlation	Cronbach's Alpha if Item Deleted
x1	72.86	43.592	.320	.828
x2	72.70	41.031	.565	.817
x3	73.40	43.184	.257	.832
x4	72.46	43.356	.417	.825
x5	72.58	43.187	.411	.825
x6	72.64	40.888	.695	.813
x7	73.20	41.755	.512	.820
x8	73.02	42.265	.446	.823
x9	72.96	42.284	.548	.820
x10	73.12	41.904	.400	.825
x11	72.96	45.060	.214	.831
x12	73.32	42.304	.432	.823
x13	73.28	42.532	.308	.830
x14	72.94	43.527	.355	.827
x15	72.84	44.423	.190	.833
x16	72.98	44.265	.222	.832
x17	73.12	43.944	.210	.833
x18	73.06	44.915	.232	.830
x19	72.80	44.449	.215	.832
x20	73.14	41.021	.530	.819
x21	72.76	45.778	.054	.836
x22	73.36	41.296	.538	.819
x23	73.14	41.143	.471	.821
x24	73.04	41.713	.498	.820

Putaran 2 Variabel Konsep Diri**Reliability**

Scale: ALL VARIABLES

Case Processing Summary

		N	%
Cases	Valid	50	100.0
	Excluded ^a	0	.0
	Total	50	100.0

Reliability Statistics

Cronbach's Alpha	N of Items
.856	17

Item-Total Statistics

	Scale Mean if Item Deleted	Scale Variance if Item Deleted	Corrected Item-Total Correlation	Cronbach's Alpha if Item Deleted
x1	50.26	35.421	.261	.857
x2	50.10	32.296	.625	.841
x3	50.80	33.061	.440	.851
x4	49.86	35.551	.291	.856
x5	49.98	34.836	.383	.853
x6	50.04	32.611	.696	.839
x7	50.60	32.939	.576	.844
x8	50.42	33.636	.474	.849
x9	50.36	33.745	.568	.845
x10	50.52	33.479	.402	.853
x12	50.72	33.553	.475	.849
x13	50.68	34.263	.284	.860
x14	50.34	35.453	.278	.856
x20	50.54	31.968	.629	.841
x22	50.76	32.186	.647	.840
x23	50.54	32.784	.475	.849
x24	50.44	32.864	.564	.844

C2 – UJI VALIDITAS DAN RELIABILITAS KEPERCAYAAN DIRI

Putaran 1 Variabel Kepercayaan Diri

Reliability

Scale: ALL VARIABLES

Case Processing Summary

		N	%
Cases	Valid	50	100.0
	Excluded ^a	0	.0
	Total	50	100.0

Reliability Statistics

Cronbach's Alpha	N of Items
.789	30

Item-Total Statistics

	Scale Mean if Item Deleted	Scale Variance if Item Deleted	Corrected Item-Total Correlation	Cronbach's Alpha if Item Deleted
y1	87.62	58.893	.193	.787
y2	87.68	57.610	.410	.780
y3	88.02	60.632	-.016	.799
y4	88.88	58.924	.123	.792
y5	87.44	58.333	.237	.786
y6	87.50	57.194	.411	.779
y7	88.58	56.534	.229	.789
y8	88.08	59.871	.059	.794
y9	88.28	60.532	.017	.794
y10	87.60	57.714	.318	.782
y11	88.08	57.830	.200	.789
y12	87.72	57.838	.313	.783
y13	87.70	56.418	.413	.778
y14	87.98	54.265	.460	.774
y15	87.82	56.559	.380	.779
y16	88.20	58.449	.190	.788
y17	87.36	56.725	.545	.776
y18	87.74	53.543	.590	.768
y19	87.36	58.847	.260	.785
y20	87.74	60.074	.122	.789
y21	87.84	56.586	.492	.776
y22	88.66	58.760	.100	.796
y23	87.56	55.966	.533	.774
y24	87.50	58.010	.273	.784
y25	88.20	54.122	.531	.771
y26	88.08	54.034	.575	.769
y27	87.92	58.687	.204	.787
y28	87.92	58.157	.278	.784
y29	87.76	57.002	.425	.778
y30	87.86	57.062	.390	.780

Putaran 2 Variabel Kepercayaan Diri**Reliability****Scale: ALL VARIABLES****Case Processing Summary**

		N	%
Cases	Valid	50	100.0
	Excluded ^a	0	.0
	Total	50	100.0

Reliability Statistics

Cronbach's Alpha	N of Items
.837	19

Item-Total Statistics

	Scale Mean if Item Deleted	Scale Variance if Item Deleted	Corrected Item-Total Correlation	Cronbach's Alpha if Item Deleted
y2	57.62	36.281	.416	.831
y5	57.38	36.689	.260	.837
y6	57.44	35.231	.525	.826
y10	57.54	35.927	.380	.832
y12	57.66	35.902	.396	.831
y13	57.64	35.745	.362	.833
y14	57.92	34.075	.411	.832
y15	57.76	34.962	.440	.829
y17	57.30	35.480	.571	.825
y18	57.68	33.610	.527	.824
y19	57.30	36.378	.416	.831
y21	57.78	35.196	.540	.825
y23	57.50	34.827	.561	.824
y24	57.44	36.047	.348	.833
y25	58.14	33.388	.545	.823
y26	58.02	33.898	.523	.825
y28	57.86	36.980	.244	.838
y29	57.70	36.255	.362	.833
y30	57.80	36.653	.281	.836

LAMPIRAN D**Uji Asumsi**

D1 – Uji Normalitas

D2 – Uji Linearitas



D1 – UJI NORMALITAS


NPar Tests

One-Sample Kolmogorov-Smirnov Test

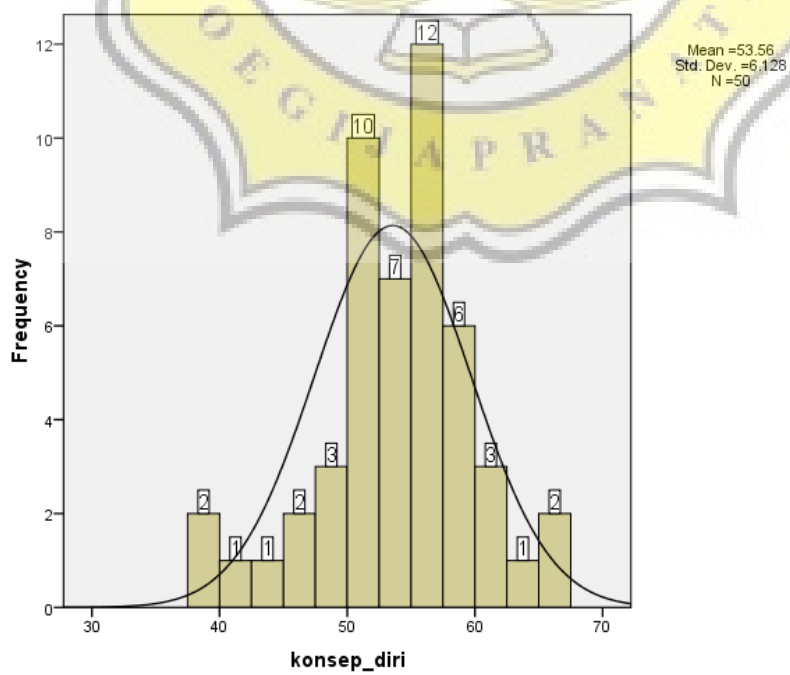
		konsep_diri	kepercayaan_diri
N		50	50
Normal Parameters ^a	Mean	53.56	60.86
	Std. Deviation	6.128	6.256
Most Extreme Differences	Absolute	.101	.091
	Positive	.067	.091
	Negative	-.101	-.065
Kolmogorov-Smirnov Z		.712	.646
Asymp. Sig. (2-tailed)		.692	.798

a. Test distribution is Normal.

Graph



Graph



D2 – UJI LINEARITAS

Curve Fit

Model Description

Model Name	MOD_1
Dependent Variable 1	kepercayaan_diri
Equation 1	Linear
Independent Variable	konsep_diri
Constant	Included
Variable Whose Values Label Observations in Plots	Unspecified

Case Processing Summary

	N
Total Cases	50
Excluded Cases ^a	0
Forecasted Cases	0
Newly Created Cases	0

Variable Processing Summary

	Variables	
	Dependent	Independent
	kepercayaan_diri	konsep_diri
Number of Positive Values	50	50
Number of Zeros	0	0
Number of Negative Values	0	0
Number of Missing User-Missing Values	0	0
System-Missing Values	0	0

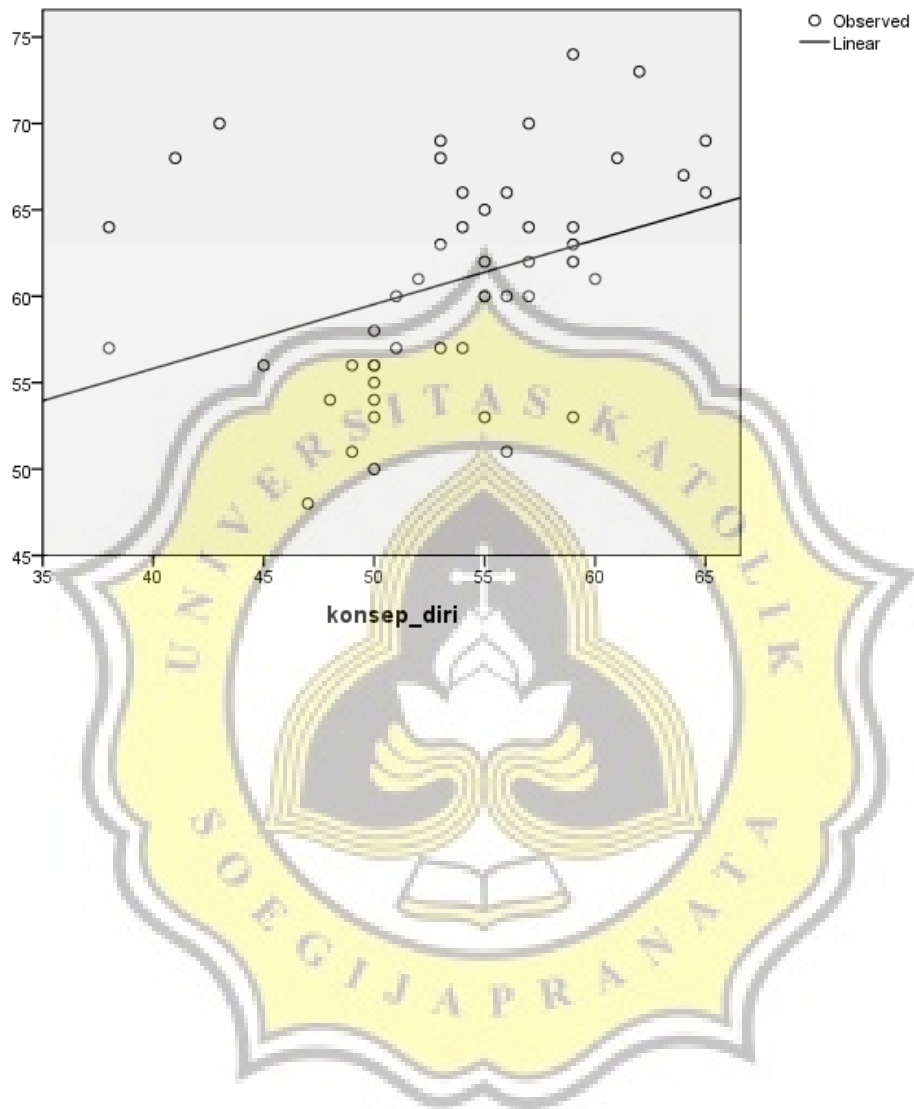
Model Summary and Parameter Estimates

Dependent Variable:kepercayaan_diri

Equation	Model Summary					Parameter Estimates	
	R Square	F	df1	df2	Sig.	Constant	b1
Linear	.133	7.357	1	48	.009	40.926	.372

The independent variable is konsep_diri.

kepercayaan_diri



LAMPIRAN E

UJI KORELASI

Correlations

		konsep_diri	kepercayaan_diri
konsep_diri	Pearson Correlation	1	.365**
	Sig. (1-tailed)		.005
	N	50	50
kepercayaan_diri	Pearson Correlation	.365**	1
	Sig. (1-tailed)	.005	
	N	50	50

** . Correlation is significant at the 0.01 level (1-tailed).

LAMPIRAN F

UJI KORELASI ASPEK KONSEP DIRI DENGAN KEPERCAYAAN DIRI

Correlations

		diri_fisik	diri_sosial	diri_moral	diri_psikis	kepercayaan_diri
diri_fisik	Pearson Correlation	1	.505**	.562**	.676**	.423**
	Sig. (1-tailed)		.000	.000	.000	.001
	N	50	50	50	50	50
diri_sosial	Pearson Correlation	.505**	1	.218	.468**	.324*
	Sig. (1-tailed)	.000		.064	.000	.011
	N	50	50	50	50	50
diri_moral	Pearson Correlation	.562**	.218	1	.606**	.227
	Sig. (1-tailed)	.000	.064		.000	.057
	N	50	50	50	50	50
diri_psikis	Pearson Correlation	.676**	.468**	.606**	1	.183
	Sig. (1-tailed)	.000	.000	.000		.101
	N	50	50	50	50	50
kepercayaan_diri	Pearson Correlation	.423**	.324*	.227	.183	1
	Sig. (1-tailed)	.001	.011	.057	.101	
	N	50	50	50	50	50

** . Correlation is significant at the 0.01 level (1-tailed).

* . Correlation is significant at the 0.05 level (1-tailed).

LAMPIRAN G**PROFIL SAMPEL SUBJEK**

No	Nama	Usia	Tanggal	No	Nama	Usia	Tanggal
1	D	27	07/07/2018	26	H	33	10/07/2018
2	N	25	07/07/2018	27	AB	32	10/07/2018
3	T	25	07/07/2018	28	AAL	34	10/07/2018
4	M	25	07/07/2018	29	N	35	10/07/2018
5	V	26	07/07/2018	30	H	36	10/07/2018
6	VH	24	07/07/2018	31	LI	35	10/07/2018
7	JW	27	07/07/2018	32	R	37	10/07/2018
8	L	35	07/07/2018	33	A	36	10/07/2018
9	C	30	07/07/2018	34	F	40	11/07/2018
10	ZAL	29	07/07/2018	35	WL	39	11/07/2018
11	MM	27	07/07/2018	36	R	40	11/07/2018
12	A	31	09/07/2018	37	A	38	11/07/2018
13	Y	28	09/07/2018	38	D	39	11/07/2018
14	D	32	09/07/2018	39	SW	39	11/07/2018
15	S	38	09/07/2018	40	T	34	11/07/2018
16	S	38	09/07/2018	41	O	26	11/07/2018
17	TL	37	09/07/2018	42	N	30	11/07/2018
18	MDR	36	09/07/2018	43	D	37	11/07/2018
19	AE	28	10/07/2018	44	RD	25	11/07/2018
20	Y	35	10/07/2018	45	S	37	12/07/2018
21	RIF	24	10/07/2018	46	AK	34	12/07/2018
22	AS	34	10/07/2018	47	A	29	12/07/2018
23	EML	35	10/07/2018	48	AC	31	12/07/2018
24	S	33	10/07/2018	48	ONWP	31	12/07/2018
25	AS	30	10/07/2018	50	NLLT	31	12/07/2018

LAMPIRAN H**SURAT BUKTI PENELITIAN****SURAT BUKTI PENELITIAN**

Dengan ini menerangkan bahwa mahasiswa berikut :

Nama : **Alexandra Balerina**

NIM : 14.B1.0028

Tempat/Tanggal Lahir : Semarang, 11 Juli 1996

Alamat : Sebandaran I/30F, RT 002 RW 003, Kelurahan Gabahan,
Semarang

Pekerjaan : mahasiswa aktif Fakultas Psikologi Program Studi
Sarjana Psikologi

Telah bersungguh - sungguh melakukan pengambilan data penelitian Skripsi dengan judul "**Hubungan Antara Konsep Diri Dan Kepercayaan Diri Pada Wanita Dewasa Dini Yang Tidak Bekerja**", dibawah bimbingan Dosen pembimbing **Dra. M. Yang Roswita, M. Si**

Proses pengambilan data berlangsung pada 7-12 Juli 2018, di lingkup Puduk Payung Banyumanik (Wanita dewasa dini usia 24 - 40 tahun secara random)

Demikian Surat Permohonan ini diterbitkan untuk dapat dipergunakan sebagaimana mestinya.

Semarang, 15 Oktober 2018

Ketua RW X,

