



Descriptives

Descriptive Statistics

	N	Minimum	Maximum	Mean	Std. Deviation
Keterampilan Emosi	45	35	65	48.71	6.420
Kecakapan Emosi	45	72	113	91.09	10.418
Nilai dan Keyakinan Emosi	45	64	99	76.31	8.257
Kinerja Auditor	45	16	30	22.82	3.420
Valid N (listwise)	45				

		N	Mean	Std. Deviation	Minimum	Maximum
Keterampilan Emosi	Laki-laki	33	48.58	6.572	35	65
	Perempuan	12	49.08	6.244	39	55
	Total	45	48.71	6.420	35	65
Kecakapan Emosi	Laki-laki	33	91.39	10.161	72	113
	Perempuan	12	90.25	11.522	74	109
	Total	45	91.09	10.418	72	113
Nilai dan Keyakinan Emosi	Laki-laki	33	76.42	8.434	64	99
	Perempuan	12	76.00	8.102	66	89
	Total	45	76.31	8.257	64	99
Kinerja Auditor	Laki-laki	33	22.88	3.586	16	30
	Perempuan	12	22.67	3.055	19	28
	Total	45	22.82	3.420	16	30

Descriptives

		N	Mean	Std. Deviation	Minimum	Maximum
Keterampilan Emosi	<= 30 th	40	49.20	6.378	35	65
	31 - 35 th	3	40.67	2.517	38	43
	> 40 th	2	51.00	.000	51	51
	Total	45	48.71	6.420	35	65
Kecakapan Emosi	<= 30 th	40	91.55	10.765	72	113
	31 - 35 th	3	82.67	2.309	80	84
	> 40 th	2	94.50	.707	94	95
	Total	45	91.09	10.418	72	113
Nilai dan Keyakinan Emosi	<= 30 th	40	76.55	8.382	64	99
	31 - 35 th	3	70.33	1.155	69	71
	> 40 th	2	80.50	10.607	73	88
	Total	45	76.31	8.257	64	99
Kinerja Auditor	<= 30 th	40	22.95	3.381	17	30
	31 - 35 th	3	19.33	2.887	16	21
	> 40 th	2	25.50	.707	25	26
	Total	45	22.82	3.420	16	30

Descriptives

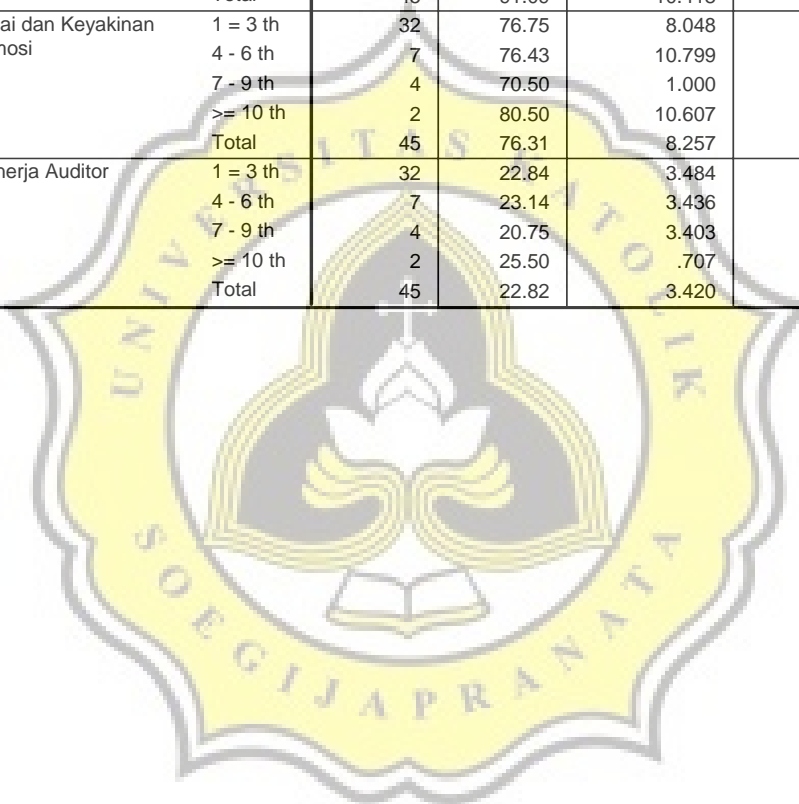
		N	Mean	Std. Deviation	Minimum	Maximum
Keterampilan Emosi	D3	6	49.00	4.858	41	55
	S1	39	48.67	6.678	35	65
	Total	45	48.71	6.420	35	65
Kecakapan Emosi	D3	6	95.83	9.152	84	109
	S1	39	90.36	10.514	72	113
	Total	45	91.09	10.418	72	113
Nilai dan Keyakinan Emosi	D3	6	81.00	10.789	69	93
	S1	39	75.59	7.721	64	99
	Total	45	76.31	8.257	64	99
Kinerja Auditor	D3	6	24.33	3.204	21	29
	S1	39	22.59	3.431	16	30
	Total	45	22.82	3.420	16	30

Descriptives

		N	Mean	Std. Deviation	Minimum	Maximum
Keterampilan Emosi	Akuntan Junior	37	49.11	6.561	35	65
	Akuntan Senior	8	46.88	5.743	38	55
	Total	45	48.71	6.420	35	65
Kecakapan Emosi	Akuntan Junior	37	91.32	10.724	72	113
	Akuntan Senior	8	90.00	9.442	80	109
	Total	45	91.09	10.418	72	113
Nilai dan Keyakinan Emosi	Akuntan Junior	37	77.03	8.536	64	99
	Akuntan Senior	8	73.00	6.211	69	88
	Total	45	76.31	8.257	64	99
Kinerja Auditor	Akuntan Junior	37	22.97	3.508	17	30
	Akuntan Senior	8	22.13	3.091	16	26
	Total	45	22.82	3.420	16	30

Descriptives

		N	Mean	Std. Deviation	Minimum	Maximum
Keterampilan Emosi	1 = 3 th	32	49.44	6.599	35	65
	4 - 6 th	7	46.57	5.623	40	55
	7 - 9 th	4	45.50	7.594	38	55
	>= 10 th	2	51.00	.000	51	51
	Total	45	48.71	6.420	35	65
Kecakapan Emosi	1 = 3 th	32	90.97	10.560	72	113
	4 - 6 th	7	91.29	11.600	79	109
	7 - 9 th	4	90.00	12.675	83	109
	>= 10 th	2	94.50	.707	94	95
	Total	45	91.09	10.418	72	113
Nilai dan Keyakinan Emosi	1 = 3 th	32	76.75	8.048	64	99
	4 - 6 th	7	76.43	10.799	68	93
	7 - 9 th	4	70.50	1.000	69	71
	>= 10 th	2	80.50	10.607	73	88
	Total	45	76.31	8.257	64	99
Kinerja Auditor	1 = 3 th	32	22.84	3.484	17	30
	4 - 6 th	7	23.14	3.436	20	29
	7 - 9 th	4	20.75	3.403	16	24
	>= 10 th	2	25.50	.707	25	26
	Total	45	22.82	3.420	16	30



Reliability


Case Processing Summary

		N	%
Cases	Valid	45	100.0
	Excluded ^a	0	.0
	Total	45	100.0

a. Listwise deletion based on all variables in the procedure.

Reliability Statistics

Cronbach's Alpha	N of Items
.610	33



Item-Total Statistics

	Scale Mean if Item Deleted	Scale Variance if Item Deleted	Corrected Item-Total Correlation	Cronbach's Alpha if Item Deleted
x1.1	85.56	35.934	.342	.585
x1.2	85.51	34.846	.475	.571
x1.3	85.49	35.756	.459	.578
x1.4	85.80	36.209	.325	.587
x1.5	85.38	36.468	.344	.588
x1.6	86.24	40.143	<u>-.145</u>	.643
x1.7	85.84	34.771	.408	.575
x1.8	85.87	41.255	<u>-.294</u>	.640
x1.9	85.56	36.434	<u>.135</u>	.609
x1.10	85.64	38.553	<u>.058</u>	.611
x1.11	85.49	34.119	.661	.558
x1.12	85.40	35.155	.514	.572
x1.13	86.29	38.119	<u>.036</u>	.619
x1.14	85.84	35.816	.266	.591
x1.15	85.71	35.710	.479	.577
x1.16	86.36	43.825	<u>-.499</u>	.668
x1.17	85.89	36.783	<u>.244</u>	.595
x1.18	85.98	37.613	<u>.111</u>	.608
x1.19	85.71	36.437	.369	.586
x1.20	86.36	41.143	<u>-.283</u>	.639
x1.21	85.84	36.589	.417	.586
x1.22	85.84	39.271	<u>-.051</u>	.622
x1.23	85.31	35.265	.360	.581
x1.24	86.07	39.109	<u>-.025</u>	.618
x1.25	85.62	38.513	<u>.080</u>	.609
x1.26	85.49	36.892	.292	.592
x1.27	85.58	35.431	.448	.577
x1.28	85.71	38.937	<u>-.007</u>	.618
x1.29	86.02	39.977	<u>-.131</u>	.631
x1.30	85.87	36.391	.368	.586
x1.31	85.71	36.028	.273	.591
x1.32	86.42	41.022	<u>-.261</u>	.638
x1.33	85.53	35.845	.387	.582

Reliability

Case Processing Summary

		N	%
Cases	Valid	45	100.0
	Excluded ^a	0	.0
	Total	45	100.0

a. Listwise deletion based on all variables in the procedure.

Reliability Statistics

Cronbach's Alpha	N of Items
.867	18

Item-Total Statistics

	Scale Mean if Item Deleted	Scale Variance if Item Deleted	Corrected Item-Total Correlation	Cronbach's Alpha if Item Deleted
x1.1	48.42	39.704	.451	.862
x1.2	48.38	39.104	.519	.859
x1.3	48.36	38.962	.670	.854
x1.4	48.67	39.955	.443	.862
x1.5	48.24	40.325	.462	.861
x1.7	48.71	40.301	.316	.869
x1.11	48.36	38.643	.667	.853
x1.12	48.27	39.791	.514	.859
x1.14	48.71	41.210	<u>.202</u>	.876
x1.15	48.58	39.068	.672	.854
x1.19	48.58	40.477	.466	.861
x1.21	48.71	41.119	.449	.862
x1.23	48.18	38.604	.499	.860
x1.26	48.36	39.871	.539	.859
x1.27	48.44	38.934	.598	.856
x1.30	48.73	39.655	.574	.857
x1.31	48.58	38.204	.538	.858
x1.33	48.40	40.973	.332	.866

Reliability

Case Processing Summary

		N	%
Cases	Valid	45	100.0
	Excluded ^a	0	.0
	Total	45	100.0

a. Listwise deletion based on all variables in the procedure.

Reliability Statistics

Cronbach's Alpha	N of Items
.876	17

Item-Total Statistics

	Scale Mean if Item Deleted	Scale Variance if Item Deleted	Corrected Item-Total Correlation	Cronbach's Alpha if Item Deleted
x1.1	45.80	36.664	.477	.870
x1.2	45.76	36.053	.550	.867
x1.3	45.73	36.200	.665	.863
x1.4	46.04	36.907	.470	.870
x1.5	45.62	37.377	.477	.870
x1.7	46.09	37.946	.263	.881
x1.11	45.73	36.064	.638	.864
x1.12	45.64	37.098	.496	.869
x1.15	45.96	36.362	.658	.864
x1.19	45.96	37.725	.451	.871
x1.21	46.09	38.037	.485	.870
x1.23	45.56	35.753	.506	.869
x1.26	45.73	36.882	.563	.867
x1.27	45.82	36.149	.596	.865
x1.30	46.11	36.874	.568	.867
x1.31	45.96	35.498	.530	.868
x1.33	45.78	37.813	.369	.874

Reliability

Case Processing Summary

		N	%
Cases	Valid	45	100.0
	Excluded ^a	0	.0
	Total	45	100.0

a. Listwise deletion based on all variables in the procedure.

Reliability Statistics

Cronbach's Alpha	N of Items
.829	60



Item-Total Statistics

	Scale Mean if Item Deleted	Scale Variance if Item Deleted	Corrected Item-Total Correlation	Cronbach's Alpha if Item Deleted
x2.1	163.3111	122.037	.589	.818
x2.2	163.1556	123.498	.524	.820
x2.3	163.1333	121.073	.798	.815
x2.4	163.0444	128.089	.388	.825
x2.5	163.4444	130.889	.113	.830
x2.6	163.2444	130.598	.168	.829
x2.7	163.5333	128.391	.171	.830
x2.8	163.1556	127.089	.385	.824
x2.9	163.2000	125.845	.447	.823
x2.10	163.0889	122.856	.637	.818
x2.11	163.3111	124.946	.539	.821
x2.12	163.2000	127.936	.248	.827
x2.13	163.4889	132.710	-.025	.836
x2.14	163.5111	129.574	.155	.830
x2.15	163.4444	125.253	.391	.823
x2.16	163.3778	123.968	.498	.821
x2.17	163.2222	121.586	.658	.817
x2.18	163.3556	128.007	.353	.825
x2.19	163.2222	127.268	.387	.824
x2.20	163.4667	129.709	.178	.829
x2.21	163.3778	130.286	.162	.829
x2.22	163.5556	131.298	.081	.831
x2.23	163.4000	123.836	.612	.819
x2.24	163.3556	130.734	.160	.829
x2.25	163.4667	130.573	.170	.829
x2.26	163.2222	128.449	.498	.824
x2.27	163.2444	127.825	.472	.824
x2.28	163.3778	133.831	-.080	.834
x2.29	163.2222	132.268	.088	.829
x2.30	163.2222	130.131	.372	.826
x2.31	163.2444	126.234	.450	.823
x2.32	163.5333	128.209	.240	.827
x2.33	163.7111	128.665	.264	.827
x2.34	163.2222	127.359	.380	.824
x2.35	163.0444	127.134	.516	.823
x2.36	163.0889	129.083	.370	.825
x2.37	163.2444	125.143	.472	.822
x2.38	163.0000	129.864	.191	.828
x2.39	163.8667	134.027	-.098	.834
x2.40	163.1333	129.345	.275	.827
x2.41	163.1778	124.377	.532	.820
x2.42	163.1556	128.589	.299	.826
x2.43	163.1556	130.498	.243	.827
x2.44	163.5333	133.255	-.043	.834
x2.45	163.9111	132.628	.011	.831
x2.46	163.4667	126.755	.270	.827
x2.47	163.7556	129.416	.249	.827
x2.48	163.2667	128.064	.483	.824
x2.49	163.8889	137.692	-.347	.839
x2.50	164.0444	138.725	-.383	.841
x2.51	163.5778	132.068	.047	.831
x2.52	164.0667	138.564	-.397	.840
x2.53	163.9333	132.064	.052	.831
x2.54	163.3111	128.128	.394	.825
x2.55	163.4000	129.155	.300	.826
x2.56	163.0889	127.946	.433	.824
x2.57	163.1556	128.725	.378	.825
x2.58	163.7333	135.245	-.155	.837
x2.59	163.2889	131.619	.136	.829
x2.60	163.8222	131.922	.043	.832

Reliability

Case Processing Summary

		N	%
Cases	Valid	45	100.0
	Excluded ^a	0	.0
	Total	45	100.0

a. Listwise deletion based on all variables in the procedure.

Reliability Statistics

Cronbach's Alpha	N of Items
.912	34

Item-Total Statistics

	Scale Mean if Item Deleted	Scale Variance if Item Deleted	Corrected Item-Total Correlation	Cronbach's Alpha if Item Deleted
x2.1	95.6667	105.682	.632	.907
x2.2	95.5111	108.346	.483	.909
x2.3	95.4889	105.437	.800	.904
x2.4	95.4000	112.473	.347	.911
x2.8	95.5111	110.074	.461	.910
x2.9	95.5556	108.980	.515	.909
x2.10	95.4444	107.434	.614	.907
x2.11	95.6667	109.409	.513	.909
x2.12	95.5556	108.843	.432	.910
x2.15	95.8000	109.027	.410	.911
x2.16	95.7333	106.245	.623	.907
x2.17	95.5778	104.931	.726	.905
x2.18	95.7111	110.028	.510	.909
x2.19	95.5778	109.522	.523	.909
x2.23	95.7556	107.053	.689	.906
x2.26	95.5778	112.659	.462	.910
x2.27	95.6000	111.700	.480	.910
x2.30	95.5778	113.704	.405	.911
x2.31	95.6000	110.291	.449	.910
x2.33	96.0667	113.018	.229	.913
x2.34	95.5778	111.795	.343	.911
x2.35	95.4000	110.882	.540	.909
x2.36	95.4444	112.434	.425	.910
x2.37	95.6000	107.836	.572	.908
x2.40	95.4889	112.483	.337	.911
x2.41	95.5333	107.436	.611	.907
x2.42	95.5111	112.256	.317	.911
x2.46	95.8222	112.740	.163	.916
x2.47	96.1111	113.919	.195	.913
x2.48	95.6222	112.513	.426	.910
x2.54	95.6667	111.864	.412	.910
x2.55	95.7556	111.734	.416	.910
x2.56	95.4444	111.162	.503	.909
x2.57	95.5111	112.756	.364	.911

Reliability

Case Processing Summary

		N	%
Cases	Valid	45	100.0
	Excluded ^a	0	.0
	Total	45	100.0

a. Listwise deletion based on all variables in the procedure.

Reliability Statistics

Cronbach's Alpha	N of Items
.919	31

Item-Total Statistics

	Scale Mean if Item Deleted	Scale Variance if Item Deleted	Corrected Item-Total Correlation	Cronbach's Alpha if Item Deleted
x2.1	88.1333	96.027	.623	.914
x2.2	87.9778	98.159	.501	.916
x2.3	87.9556	95.816	.789	.912
x2.4	87.8667	102.391	.345	.918
x2.8	87.9778	99.568	.502	.916
x2.9	88.0222	99.022	.516	.916
x2.10	87.9111	97.537	.617	.914
x2.11	88.1333	99.618	.499	.916
x2.12	88.0222	98.704	.445	.917
x2.15	88.2667	99.291	.396	.918
x2.16	88.2000	96.255	.636	.914
x2.17	88.0444	94.998	.740	.912
x2.18	88.1778	99.786	.533	.916
x2.19	88.0444	99.543	.524	.916
x2.23	88.2222	97.313	.680	.913
x2.26	88.0444	102.498	.469	.917
x2.27	88.0667	101.518	.493	.916
x2.30	88.0444	103.680	.386	.918
x2.31	88.0667	100.018	.471	.916
x2.34	88.0444	101.771	.340	.918
x2.35	87.8667	100.982	.528	.916
x2.36	87.9111	102.719	.382	.917
x2.37	88.0667	97.882	.577	.915
x2.40	87.9556	102.089	.365	.918
x2.41	88.0000	97.727	.599	.914
x2.42	87.9778	102.431	.294	.919
x2.48	88.0889	102.310	.438	.917
x2.54	88.1333	101.800	.411	.917
x2.55	88.2222	101.359	.446	.917
x2.56	87.9111	101.356	.480	.916
x2.57	87.9778	102.840	.343	.918

Reliability


Case Processing Summary

		N	%
Cases	Valid	45	100.0
	Excluded ^a	0	.0
	Total	45	100.0

a. Listwise deletion based on all variables in the procedure.

Reliability Statistics

Cronbach's Alpha	N of Items
.699	63



Item-Total Statistics

	Scale Mean if Item Deleted	Scale Variance if Item Deleted	Corrected Item-Total Correlation	Cronbach's Alpha if Item Deleted
x3.1	163.80	73.664	.282	.689
x3.2	163.69	73.856	.273	.690
x3.3	163.44	73.753	.285	.689
x3.4	163.73	73.518	.291	.689
x3.5	163.64	74.143	.343	.689
x3.6	163.64	76.553	.083	.698
x3.7	164.07	72.700	.366	.685
x3.8	163.76	77.643	-.072	.704
x3.9	164.40	78.245	-.140	.706
x3.10	163.56	72.253	.365	.684
x3.11	163.98	73.749	.271	.690
x3.12	164.04	71.362	.364	.683
x3.13	163.47	73.436	.350	.687
x3.14	163.47	72.573	.526	.682
x3.15	163.69	75.083	.174	.695
x3.16	163.80	78.209	-.122	.708
x3.17	164.02	70.340	.477	.677
x3.18	163.62	73.240	.358	.687
x3.19	163.56	73.071	.419	.685
x3.20	163.73	73.200	.301	.688
x3.21	163.91	78.765	-.180	.709
x3.22	163.67	76.136	.135	.696
x3.23	163.49	73.346	.408	.686
x3.24	163.67	77.500	-.056	.703
x3.25	163.62	73.649	.318	.688
x3.26	163.64	72.871	.359	.686
x3.27	163.69	73.037	.327	.687
x3.28	163.82	73.695	.346	.688
x3.29	164.29	80.801	-.298	.720
x3.30	164.24	76.598	.014	.703
x3.31	163.78	76.586	.034	.701
x3.32	164.20	76.436	.051	.700
x3.33	164.38	80.377	-.364	.715
x3.34	164.49	81.665	-.465	.720
x3.35	163.42	75.477	.146	.696
x3.36	164.29	77.846	-.087	.708
x3.37	163.87	76.391	.047	.700
x3.38	164.16	72.271	.413	.683
x3.39	164.04	72.453	.285	.688
x3.40	163.69	75.856	.099	.698
x3.41	164.31	77.265	-.033	.703
x3.42	163.87	76.891	-.008	.703
x3.43	164.31	78.174	-.115	.709
x3.44	164.36	73.643	.332	.688
x3.45	164.24	72.189	.472	.682
x3.46	164.53	78.073	-.111	.707
x3.47	163.71	77.210	-.026	.703
x3.48	163.91	75.310	.161	.695
x3.49	163.76	78.007	-.105	.707
x3.50	163.56	77.253	-.022	.701
x3.51	164.20	71.391	.449	.680
x3.52	164.31	72.037	.375	.684
x3.53	163.53	76.573	.084	.698
x3.54	163.47	75.209	.188	.694
x3.55	163.56	73.616	.329	.688
x3.56	163.69	67.946	.519	.670
x3.57	163.96	78.453	-.149	.708
x3.58	163.71	74.665	.227	.692
x3.59	164.16	80.089	-.254	.717
x3.60	164.29	75.074	.207	.694
x3.61	164.27	71.155	.514	.678
x3.62	163.62	78.559	-.172	.708
x3.63	164.29	75.528	.099	.699

Reliability

Case Processing Summary

		N	%
Cases	Valid	45	100.0
	Excluded ^a	0	.0
	Total	45	100.0

a. Listwise deletion based on all variables in the procedure.

Reliability Statistics

Cronbach's Alpha	N of Items
.850	28

Item-Total Statistics

	Scale Mean if Item Deleted	Scale Variance if Item Deleted	Corrected Item-Total Correlation	Cronbach's Alpha if Item Deleted
x3.1	73.58	64.568	.303	.848
x3.2	73.47	64.800	.289	.848
x3.3	73.22	63.859	.387	.845
x3.4	73.51	64.210	.333	.847
x3.5	73.42	65.159	.353	.846
x3.7	73.84	64.089	.345	.846
x3.10	73.33	62.818	.422	.844
x3.11	73.76	65.053	.253	.849
x3.12	73.82	61.649	.439	.843
x3.13	73.24	65.416	.258	.849
x3.14	73.24	63.643	.542	.842
x3.17	73.80	60.982	.535	.840
x3.18	73.40	63.927	.408	.845
x3.19	73.33	64.545	.382	.846
x3.20	73.51	63.892	.342	.847
x3.23	73.27	63.609	.517	.842
x3.25	73.40	64.655	.330	.847
x3.26	73.42	63.568	.406	.845
x3.27	73.47	63.482	.395	.845
x3.28	73.60	64.927	.333	.847
x3.38	73.93	63.927	.368	.846
x3.39	73.80	63.845	.269	.850
x3.44	74.13	64.936	.313	.847
x3.45	74.02	63.659	.444	.844
x3.51	73.98	63.568	.364	.846
x3.52	74.09	63.492	.354	.846
x3.55	73.33	64.455	.361	.846
x3.56	73.47	58.073	.615	.836

Reliability

Case Processing Summary

		N	%
Cases	Valid	45	100.0
	Excluded ^a	0	.0
	Total	45	100.0

a. Listwise deletion based on all variables in the procedure.

Reliability Statistics

Cronbach's Alpha	N of Items
.878	6

Item-Total Statistics

	Scale Mean if Item Deleted	Scale Variance if Item Deleted	Corrected Item-Total Correlation	Cronbach's Alpha if Item Deleted
y.1	19.04	9.634	.605	.870
y.2	18.91	8.174	.789	.839
y.3	18.82	8.695	.759	.844
y.4	18.73	9.427	.587	.874
y.5	18.84	9.225	.728	.851
y.6	18.64	9.825	.662	.862


NPar Tests

One-Sample Kolmogorov-Smirnov Test

		Unstandardized Residual
N		45
Normal Parameters ^{a,b}	Mean	.0000000
	Std. Deviation	1.86268968
Most Extreme Differences	Absolute	.089
	Positive	.071
	Negative	-.089
Kolmogorov-Smirnov Z		.599
Asymp. Sig. (2-tailed)		.866

a. Test distribution is Normal.

b. Calculated from data.



Uji Glejser

Variables Entered/Removed^a

Model	Variables Entered	Variables Removed	Method
1	Nilai dan Keyakinan Emosi, Keterampilan Emosi, Kecakapan Emosi	.	Enter

a. All requested variables entered.

b. Dependent Variable: AbsRes

Model Summary

Model	R	R Square	Adjusted R Square	Std. Error of the Estimate
1	.334 ^a	.111	.046	.94317

a. Predictors: (Constant), Nilai dan Keyakinan Emosi, Keterampilan Emosi, Kecakapan Emosi

ANOVA^b

Model		Sum of Squares	df	Mean Square	F	Sig.
1	Regression	4.571	3	1.524	1.713	.179 ^a
	Residual	36.472	41	.890		
	Total	41.043	44			

a. Predictors: (Constant), Nilai dan Keyakinan Emosi, Keterampilan Emosi, Kecakapan Emosi

b. Dependent Variable: AbsRes

Coefficients^a

Model		Unstandardized Coefficients		Standardized Coefficients	t	Sig.
		B	Std. Error	Beta		
1	(Constant)	2.974	1.502		1.980	.054
	Keterampilan Emosi	-.062	.035	-.412	-1.767	.085
	Kecakapan Emosi	.038	.023	.411	1.666	.103
	Nilai dan Keyakinan Emosi	-.028	.020	-.235	-1.396	.170

a. Dependent Variable: AbsRes

Regression

Variables Entered/Removed^b

Model	Variables Entered	Variables Removed	Method
1	Nilai dan Keyakinan Emosi, Keterampilan Emosi, Kecakapan Emosi ^a	.	Enter

a. All requested variables entered.

b. Dependent Variable: Kinerja Auditor

Model Summary^b

Model	R	R Square	Adjusted R Square	Std. Error of the Estimate
1	.839 ^a	.703	.682	1.930

a. Predictors: (Constant), Nilai dan Keyakinan Emosi, Keterampilan Emosi, Kecakapan Emosi

b. Dependent Variable: Kinerja Auditor

ANOVA^b

Model		Sum of Squares	df	Mean Square	F	Sig.
1	Regression	361.915	3	120.638	32.399	.000 ^a
	Residual	152.663	41	3.723		
	Total	514.578	44			

a. Predictors: (Constant), Nilai dan Keyakinan Emosi, Keterampilan Emosi, Kecakapan Emosi

b. Dependent Variable: Kinerja Auditor

Coefficients^a

Model		Unstandardized Coefficients		Standardized Coefficients	t	Sig.	Collinearity Statistics	
		B	Std. Error	Beta			Tolerance	VIF
1	(Constant)	-5.485	3.073		-1.785	.082		
	Keterampilan Emosi	.216	.072	.405	3.005	.005	.399	2.509
	Kecakapan Emosi	.110	.047	.335	2.348	.024	.356	2.807
	Nilai dan Keyakinan Emosi	.102	.040	.247	2.534	.015	.764	1.309

a. Dependent Variable: Kinerja Auditor

Perihal : Ijin Penelitian

Semarang, 21 Oktober 2008

Yth.
Bapak / Ibu Pimpinan
KAP. BENNY GUNAWAN
Jl. Puri Anjasmoro Blok DDI / 3
Semarang

Dengan hormat,
Yang bertanda tangan dibawah ini saya

Nama : Arum Suci Saraswati
NIM : 03.60.0127
Progdi / Jurusan : Ekonomi / Akuntansi
Fakultas : Fakultas Ekonomi Unika Soegijapranata Semarang,
Jalan Pawiyatan Luhur IV / 1 Semarang
Alamat Rumah : Jalan Welirang I No. 12 Semarang Selatan

Berkaitan dengan penyusunan skripsi, maka bersama ini saya mengajukan surat permohonan ijin untuk melakukan penelitian / mencari data di tempat Bapak / Ibu pimpin. Berkenaan dengan hal tersebut, saya mohon kiranya berkenan memberikan ijin penelitian dengan judul penelitian sebagai berikut :

“PENGARUH KECERDASAN EMOSIONAL TERHADAP KINERJA AUDITOR”

Demikian, atas bantuan dan kebijaksanaannya tidak lupa saya mengucapkan terima kasih.

Mengetahui,
Pembantu Dekan I

Hormat saya,
Peneliti

Drs. THEODORUS SUDIMIN, MS.
NPP. 05811990074

Arum Suci Saraswati

KUESIONER

Kepada Yth.
Bapak / Ibu Responden
Di tempat

Dengan hormat

Saya yang bertanda tangan di bawah ini :

Nama : Arum Suci Saraswati
NIM : 03.60.0127
Perguruan Tinggi : Universitas Katolik Soegijapranata
Fakultas / Jurusan : Ekonomi / Akuntansi

Memerlukan beberapa informasi guna mendukung penelitian kami dalam rangka menyelesaikan program Sarjana (S1) Universitas Katolik Soegijapranata. Judul penelitian kami adalah :

“PENGARUH KECERDASAN EMOSIONAL TERHADAP KINERJA AUDITOR”

Penelitian ini memerlukan partisipasi dari para auditor Kantor Akuntan Publik. Untuk itu kami mohon kesediaan Bapak / Ibu memberikan informasi melalui kuesioner ini, karena tanpa bantuan Bapak / Ibu kami tidak dapat menyelesaikan penelitian ini. Semua informasi yang diperoleh dari kuesioner ini hanya akan kami gunakan untuk keperluan penelitian kami dan kami menjaga kerahasiaannya sesuai dengan etika penelitian. Kami harap Bapak / Ibu dapat mengembalikan kuesioner ini sebelum tanggal2008. Atas kesediaan Bapak / Ibu meluangkan waktu untuk mengisi kuesioner ini kami ucapkan terima kasih.

Mengetahui,
Dosen Pembimbing

Hormat Saya,
Peneliti

Stephana Dyah Ayu, SE., MSi

Arum Suci Saraswati

DATA RESPONDEN

Cara mengisi

Berikut ini ada pertanyaan, saya harap bapak/ ibu bersedia untuk mengisinya. **Bapak atau Ibu cukup mengisikan data diri dan memberikan tanda (√) pada pilihan jawaban yang tersedia. Setiap pertanyaan mengharapkan satu jawaban.**

Terima kasih.

Nama : _____ (boleh tidak diisi).
Usia : _____ tahun.
Jenis kelamin : () Laki-laki () Perempuan.
Jenjang Pendidikan : () D3 () S1 () S2 () S3.
Bidang / Jurusan : _____
Lama bekerja sekarang : _____ tahun _____ bulan.
Jabatan : _____

Keterangan:

TSS : Tidak Sama Sekali
S : Sedikit
CB : Cukup Baik.
BS : Baik Sekali.

I. KETERAMPILAN EMOSI (Cooper dan Sawaf, 2000)

A. Kesadaran – Diri Emosi

No.	Pertanyaan	TSS	S	CB	BS
1.	Saya dapat menyebutkan perasaan saya.				
2.	Saya telah belajar banyak tentang diri sendiri dengan mendengarkan perasaan saya.				
3.	Saya sadar tentang perasaan saya hampir sepanjang waktu.				
4.	Saya dapat mengatakan kapan saya menjadi marah.				
5.	Bila saya sedih, saya tahu alasannya.				
6.	Saya cenderung menghakimi diri sendiri dengan pola pikir orang lain tentang saya.				
7.	Saya menikmati kehidupan emosi saya.				
8.	Orang yang sering menunjukkan emosi yang kuat membuat saya takut.				

9.	Saya sering ingin menjadi orang lain.				
10.	Saya memperhatikan keadaan fisik saya untuk memahami perasaan – perasaan saya.				
11.	Saya menerima perasaan saya sebagaimana adanya.				

B. Ekspresi Emosi

No.	Pertanyaan	TSS	S	CB	BS
12.	Saya membiarkan orang lain tahu bila mereka bekerja dengan baik.				
13.	Saya mengungkapkan emosi saya meskipun emosi saya itu negatif.				
14.	Saya membiarkan orang lain tahu tentang yang saya inginkan dan butuhkan.				
15.	Teman dekat saya akan mengatakan bahwa saya mengungkapkan penghargaan terhadap mereka.				
16.	Saya menyimpan perasaan bagi saya sendiri.				
17.	Saya membiarkan orang lain tahu bila ada perasaan yang tidak enak yang mengganggu pekerjaan kami.				
18.	Saya sulit meminta tolong kepada orang lain saat saya memerlukan bantuan.				
19.	Dalam interaksi dengan orang lain, saya dapat merasakan perasaan mereka.				
20.	Saya akan melakukan apa saja agar tidak tampak tolong di depan teman – teman saya.				

C. Kesadaran Emosi Terhadap Orang Lain

No.	Pertanyaan	TSS	S	CB	BS
21.	Saya dapat mengenali emosi orang lain dengan memperhatikan mata mereka.				
22.	Saya merasa sulit berbicara dengan orang tidak satu sudut pandang dengan saya.				
23.	Saya memperhatikan orang-orang yang memiliki kualitas positif.				
24.	Saya jarang terdorong untuk menghibur orang lain.				
25.	Saya berpikir tentang perasaan orang lain sebelum mengungkapkan pandangan saya.				
26.	Tidak peduli dengan siapa saya berbincang, saya selalu menjadi pendengar yang baik.				
27.	Saya dapat merasakan suasana hati suatu kelompok ketika saya masuk ke dalam ruangan.				
28.	Saya dapat membuat orang yang baru saya kenal berbicara tentang mereka sendiri.				

29.	Saya ahli “membaca yang tersirat” ketika seseorang berbicara.				
30.	Saya biasanya dapat mengetahui bagaimana perasaan orang lain terhadap saya.				
31.	Saya dapat mengetahui perasaan seseorang kendati ia tidak bicara.				
32.	Saya mengubah ekspresi emosi saya tergantung dengan siapa saya berhadapan.				
33.	Saya dapat mengetahui bila orang yang dekat dengan saya sedang kesal.				

II. KECAKAPAN EMOSI (Cooper dan Sawaf, 2000)

A. Intensionalitas

No.	Pertanyaan	TSS	S	CB	BS
1.	Saya dapat dengan mudah mengabaikan gangguan-gangguan apabila saya perlu berkonsentrasi.				
2.	Saya menyelesaikan hampir semua yang saya mulai.				
3.	Saya tahu cara mengatakan “tidak” ketika saya harus demikian.				
4.	Saya tahu cara menghargai diri sendiri sesudah meraih sasaran.				
5.	Saya dapat menyingkirkan dahulu imbalan-imbalan jangka pendek demi sasaran-sasaran jangka panjang.				
6.	Saya dapat memusatkan perhatian saya pada suatu tugas sampai selesai bila saya harus demikian.				
7.	Saya mengerjakan hal-hal yang belakangan saya sesali.				
8.	Saya menerima tanggung jawab atas pengelolaan emosi saya.				
9.	Ketika berhadapan dengan suatu masalah, saya suka mengurusinya secepat mungkin.				
10.	Saya berpikir tentang yang saya inginkan sebelum bertindak.				
11.	Saya dapat menunda kepuasan pribadi demi sasaran yang lebih besar.				
12.	Bila suasana hati saya sedang jelek, saya dapat membicarakannya dengan diri sendiri.				
13.	Saya marah bila dikritik.				
14.	Saya sering tidak mengetahui penyebab kemarahan saya.				

B. Kreativitas

No.	Pertanyaan	TSS	S	CB	BS
15.	Saya telah mengajukan proyek-proyek inovatif kepada perusahaan saya.				
16.	Saya berperan serta dalam berbagai informasi dan gagasan.				
17.	Saya berkhayal tentang masa depan untuk memudahkan membayangkan ke mana tujuan saya.				
18.	Gagasan terbaik saya muncul ketika saya sedang tidak memikirkannya.				
19.	Saya mempunyai gagasan-gagasan cemerlang baik yang berupa kilasan maupun yang tampak secara utuh.				
20.	Saya memiliki pengindraan yang baik mengenai kapan suatu gagasan akan berhasil atau gagal.				
21.	Saya tergerak oleh konsep-konsep yang baru dan tidak lazim.				
22.	Saya telah menerapkan proyek-proyek inovatif di perusahaan saya.				
23.	Saya tergerak oleh gagasan-gagasan dan solusi baru.				
24.	Saya ahli dalam menggodok pemecahan masalah sampai menghasilkan sejumlah pilihan.				

C. Ketangguhan

No.	Pertanyaan	TSS	S	CB	BS
25.	Saya dapat pulih dengan cepat sesudah merasa kecewa.				
26.	Saya dapat memperoleh yang saya butuhkan jika tekad saya sudah bulat.				
27.	Halangan atau masalah dalam hidup saya telah menghasilkan perubahan tak terduga kearah yang lebih baik.				
28.	Saya mudah menunggu dengan sabar bila harus demikian.				
29.	Selalu ada lebih dari satu jawaban yang benar.				
30.	Saya tahu cara memuaskan seluruh bagian dalam diri saya.				
31.	Saya bukan orang yang suka menanggungkan suatu pekerjaan.				
32.	Saya takut mencoba lagi bila sudah pernah gagal dalam pekerjaan yang sama.				
33.	Saya memutuskan bahwa masalah-masalah				

	tertentu tidak berharga untuk dicemaskan.				
34.	Saya menyantaukan diri bila mulai tegang.				
35.	Saya dapat melihat sisi humor suatu situasi.				
36.	Saya sering mengesampingkan dahulu suatu masalah untuk mendapatkan perspektif yang lebih baik.				
37.	Bila menghadapi suatu masalah, saya memusatkan perhatian pada yang dapat saya perbuat untuk memecahkannya.				

D. Hubungan Antar Pribadi

No.	Pertanyaan	TSS	S	CB	BS
38.	Saya bisa sedih bila kehilangan sesuatu yang penting bagi saya.				
39.	Saya merasa tidak nyaman bila seseorang terlalu dekat secara emosional dengan saya.				
40.	Saya mempunyai teman-teman yang dapat diandalkan dalam masa sulit.				
41.	Saya banyak menunjukkan rasa sayang kepada teman saya.				
42.	Bila mempunyai masalah, saya tahu harus pergi kemana dan harus berbuat apa untuk memecahkannya.				
43.	Keyakinan dan nilai yang saya anut menuntun tindakan saya sehari-hari.				
44.	Keluarga saya selalu siap bila saya membutuhkan mereka.				
45.	Saya ragu tentang apakah teman-teman saya sungguh peduli kepada saya sebagai pribadi.				
46.	Saya sulit mendapatkan teman.				
47.	Saya hampir tidak pernah menangis.				

E. Ketidakpuasan Konstruktif

No.	Pertanyaan	TSS	S	CB	BS
48.	Saya sanggup berbeda pendapat dengan efektif untuk mengubah sesuatu.				
49.	Saya tidak akan mengungkapkan perasaan saya jika saya yakin bahwa itu akan menimbulkan perbedaan pendapat.				
50.	Apabila suatu masalah datang, saya hanya dapat mempercayai diri sendiri untuk menyelesaikannya.				
51.	Saya tetap tenang bahkan dalam situasi yang membuat orang lain marah.				
52.	Lebih baik tidak membuat masalah bila anda				

	dapat menghindarinya.				
53.	Saya merasa sulit mencapai kata sepakat dengan rekan kerja saya.				
54.	Saya mencari umpan balik dari rekan saya mengenai kinerja saya.				
55.	Saya ahli dalam mengorganisasi dan memotivasi sebuah kelompok.				
56.	Saya senang menghadapi tantangan dan memecahkan masalah dalam pekerjaan.				
57.	Saya mendengarkan kritik dengan pikiran terbuka dan menerimanya bila dapat dibenarkan.				
58.	Saya membiarkan masalah mencapai titik kritis sebelum membicarakannya.				
59.	Bila melontarkan komentar yang kritis, saya memusatkan perhatian pada perilaku bukan pada orangnya.				
60.	Saya menghindari konfrontasi.				

III. NILAI DAN KEYAKINAN EMOSI (Cooper dan Sawaf, 2000)

A. Belas Kasihan

No.	Pertanyaan	TSS	S	CB	BS
1.	Saya dapat melihat rasa sakit pada orang lain meskipun mereka tidak membicarakannya.				
2.	Saya dapat membaca emosi orang lain dari bahasa tubuh mereka.				
3.	Saya bertindak menurut etika dalam berurusan dengan orang lain.				
4.	Saya tidak akan ragu meninggalkan kesibukan saya guna menolong orang yang kesulitan.				
5.	Saya memperhitungkan perasaan orang lain dalam interaksi dengan mereka.				
6.	Saya dapat menempatkan diri dalam kedudukan orang lain.				
7.	Ada beberapa orang yang tidak akan pernah saya maafkan.				
8.	Saya dapat memaafkan diri sendiri karena tidak sempurna.				
9.	Ketika berhasil mengerjakan sesuatu, saya sering merasa sesungguhnya bisa lebih baik.				
10.	Saya membantu orang lain menjaga harga dirinya dalam suatu situasi sulit.				
11.	Saya terus mencemaskan kekurangan saya.				
12.	Saya iri kepada orang yang lebih mampu daripada saya.				

B. Sudut Pandang

No.	Pertanyaan	TSS	S	CB	BS
13.	Saya melihat sisi positif pada segala sesuatu.				
14.	Saya mencintai hidup saya.				
15.	Saya tahu bahwa saya dapat menemukan solusi atas masalah yang sulit.				
16.	Saya percaya segala sesuatu biasanya membaik dengan sendirinya.				
17.	Saya terus merasa frustrasi dalam hidup ini karena banyak orang yang ingkar janji.				
18.	Saya menyukai diri saya apa adanya.				
19.	Saya melihat tantangan sebagai peluang untuk belajar.				
20.	Di bawah tekanan, saya percaya akan mendapatkan pemecahan.				

C. Intuisi

No.	Pertanyaan	TSS	S	CB	BS
21.	Kadang saya mendapatkan jawaban yang benar tanpa alasan yang jelas.				
22.	Firasat saya biasanya benar.				
23.	Saya dapat menggambarkan sasaran saya di masa datang.				
24.	Saya dapat melihat produk atau gambaran akhir meskipun saat ini belum selesai.				
25.	Saya percaya dengan impian saya meskipun orang lain tidak dapat memahami semua itu.				
26.	Ketika dihadapkan dengan pilihan yang sulit, saya mengikuti kata hati.				
27.	Saya mengerahkan perhatian bila ada sesuatu yang tidak benar bagi saya.				
28.	Begitu telah membulatkan tekad saya jarang mengubahnya.				
29.	Orang mengatakan bahwa saya dapat meramal.				
30.	Ketika seseorang menyampaikan pandangan yang berbeda dari saya, saya sulit menerimanya.				
31.	Saya mengandalkan dorongan hari ketika membuat keputusan.				

D. Radius Kepercayaan

No.	Pertanyaan	TSS	S	CB	BS
32.	Orang akan memanfaatkan saya kalau saya membiarkannya.				
33.	Saya percaya sampai saya mempunyai alasan untuk tidak demikian.				
34.	Saya sangat berhati-hati mengenai siapa yang saya percayai.				
35.	Saya menghormati teman-teman saya.				
36.	Orang-orang yang setara dengan saya di perusahaan saya mendapatkan yang lebih baik (Misal: promosi, kenaikan gaji, peluang, dll) daripada saya.				
37.	Orang yang menjadi rekan kerja saya dapat dipercaya.				
38.	Rasanya saya tidak bisa berbuat banyak.				
39.	Sedikit sekali dalam hidup ini yang adil atau layak.				
40.	Ketika suatu hal tidak beres saya mencoba mengatasinya dengan rencana alternative.				
41.	Ketika bertemu orang baru, sedikit sekali informasi pribadi yang saya ungkapkan kepada mereka.				

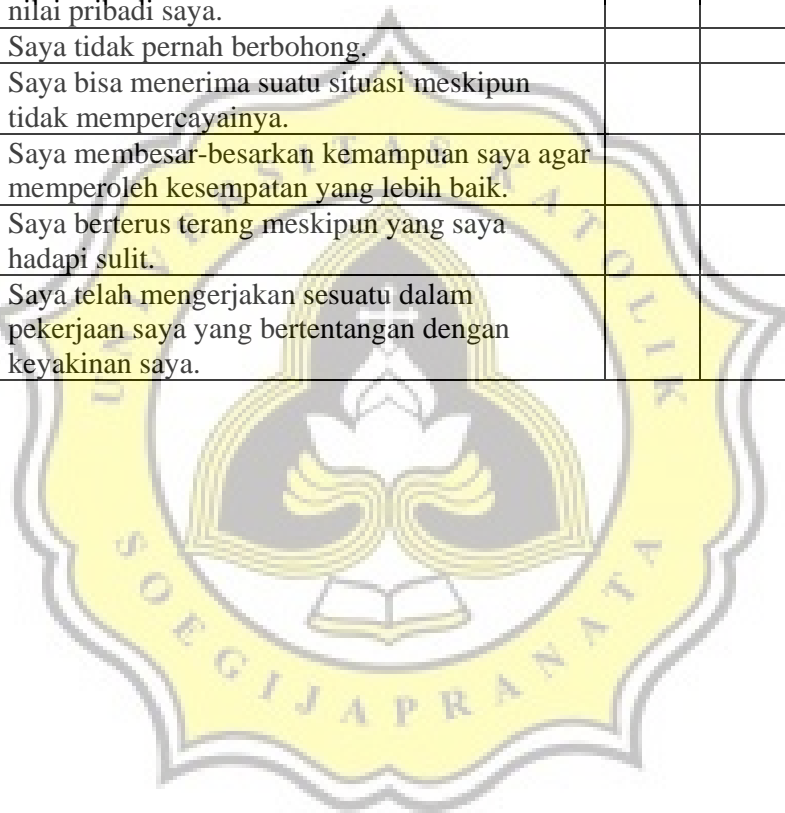
E. Daya Pribadi

No.	Pertanyaan	TSS	S	CB	BS
42.	Saya dapat membuat apapun terjadi.				
43.	Nasib memainkan peran yang penting dalam hidup saya.				
44.	Saya merasa tidak ada gunanya menentang hirarki yang mapan di perusahaan saya.				
45.	Keadaan sudah di luar kendali saya.				
46.	Saya membutuhkan pengakuan dari orang lain untuk menjadikan karya saya menjadi berharga.				
47.	Saya mudah menyukai sesuatu.				
48.	Saya sulit menerima pujian.				
49.	Saya mempunyai kemampuan mendapatkan apa yang saya inginkan.				
50.	Saya merasa dapat mengendalikan hidup saya.				
51.	Kalau saya merenungkan hidup saya, saya mungkin menemukan bahwa pada dasarnya saya tidak bahagia.				
52.	Saya merasa takut dan lepas kendali apabila segala sesuatu berubah dengan cepat.				
53.	Saya senang bertanggung jawab atas sesuatu.				

54.	Saya tahu yang saya inginkan sesudah ini.				
-----	---	--	--	--	--

F. Integritas

No.	Pertanyaan	TSS	S	CB	BS
55.	Saya bersedia mengakui kesalahan yang telah saya perbuat.				
56.	Saya merasa seperti seorang penipu.				
57.	Kalau tidak bersemangat lagi dengan pekerjaan saya, saya akan pindah kerja.				
58.	Pekerjaan saya adalah perpanjangan dari sistem nilai pribadi saya.				
59.	Saya tidak pernah berbohong.				
60.	Saya bisa menerima suatu situasi meskipun tidak mempercayainya.				
61.	Saya membesar-besarkan kemampuan saya agar memperoleh kesempatan yang lebih baik.				
62.	Saya berterus terang meskipun yang saya hadapi sulit.				
63.	Saya telah mengerjakan sesuatu dalam pekerjaan saya yang bertentangan dengan keyakinan saya.				



Keterangan:

STS : Sangat Tidak Setuju.

TS : Tidak Setuju.

N : Netral.

S : Setuju.

SS : Sangat Setuju.

IV. KINERJA AUDITOR (Satiani, 2007 dikutip oleh Dika, 2008)

No	Pertanyaan	STS	TS	N	S	SS
1.	Dalam menyelesaikan pekerjaan, saya dapat menyelesaikan dengan ketelitian yang tinggi.					
2.	Dalam melaksanakan tugas di lapangan, saya mempunyai inisiatif untuk mencari langkah yang terbaik.					
3.	Saya dalam melaksanakan pemeriksaan sesuai dengan prosedur dan kebijakan yang diterapkan oleh organisasi.					
4.	Berkaitan dengan tanggungjawab pekerjaan, saya menggunakan segenap pengetahuan agar dapat memperoleh hasil yang optimal.					
5.	Saya mampu membuat perencanaan dan jadwal pekerjaan karena dapat mempengaruhi ketepatan waktu serta hasil pekerjaan menjadi tanggungjawab.					
6.	Dalam bekerja saya bisa menghasilkan kinerja yang optimal dengan disertai penghematan biaya dan waktu.					

Mengetahui,

Responden