



LAMPIRAN A.
Faktur Pembelian

NO. FAKTUR S0271/5/11

SEMARANG

NO.	BALL	ORIEM	RIEM	JML. RIEM	NAMA BARANG	UKURAN & GRAM	EX. PABRIK	HRG. ORIEM	JUMLAH HARGA
1	1.0	5.20		5.20	DUPLEX COATED *	79.00x109.00/ 250	PAPYRUS	898,150.00	4,670,380.00

Jatuh Tempo: 25-05-2011

Terbilang: # Empat Juta Enam Ratus Tujuh Puluh Ribu Tiga Ratus Delapan Puluh Rupiah #

Catatan: - Harga telah disetujui pembeli.


- Dalam waktu 7 X 24 jam setelah barang diterima segala bentuk complain tidak dilayani.
- Barang tidak dapat dikembalikan sesudah 10 (sepuluh) hari dari tanggal nota.
- Kalau sudah dipotong/dicetak tidak dapat dikembalikan.
- D/O berlaku 14 (empat belas) hari dari tgl. D/O, sesudah batas berlakunya D/O segala resiko menjadi beban pembeli dan dikenai ongkos titipan barang.

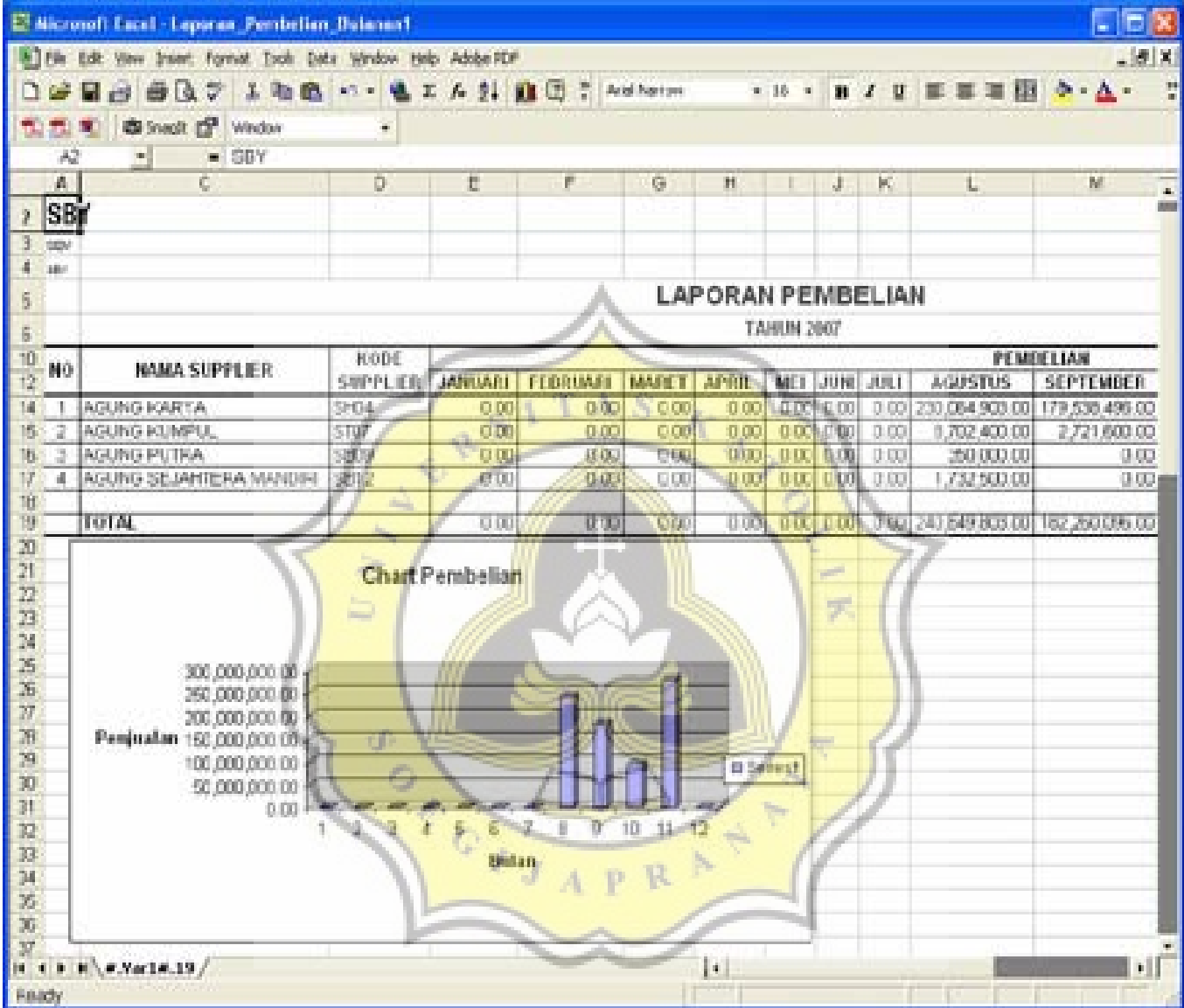
Total 4,670,380.00

TANDA TANGAN & CAP PENERIMA

SEMARANG, 18-05-2011
HORMAT KAMI,

(LUSY)







LAMPIRAN B.

Laporan Penjualan CV Pillow

Tabel 4.7. Laporan penjualan CV Pillow tiap bulan

Bulan	Penjualan Bruto CV Pillow
Jan – Des 07	2,497,003,074
Jan-08	201.108.100
Feb-08	190.489.987
Mar-08	185.461.850
Apr-08	234.280.100
Mei-08	247.916.700
Jun-08	215.885.050
Jul-08	218.672.150
Agust-08	263.721.200
Sep-08	210.475.450
Okt-08	180.963.400
Nop-08	219.106.917
Des-08	200.852.300
Jan-09	201,450,000
Feb-09	200,036,000
Mar-09	166,071,500
Apr-09	225,938,500
Mei-09	148,292,000
Jun-09	210,436,500
Jul-09	190,088,700
Agust-09	202,690,000
Sep-09	110,628,500
Okt-09	155,784,100
Nop-09	219,943,500
Des-09	201,722,136

Sumber : Laporan penjualan bulanan CV Pillow

The logo of Universitas Katolik Soegijapranata is a yellow shield-shaped emblem with a scalloped border. Inside the shield, there is a central figure of a person with arms raised in prayer, with a cross above their head. Below the figure is an open book. The text "UNIVERSITAS KATOLIKA" is written along the top inner edge of the shield, and "SOEGIJAPRANATA" is written along the bottom inner edge.

LAMPIRAN C.
Laporan Laba Rugi CV Pillow

Tabel 4.6. Laporan laba rugi CV Pillow tahun 2007, 2008, dan 2009 dimulai dari laba kotor

2007	2008	2009
LABA KOTOR	LABA KOTOR	LABA KOTOR
305,103,424	406,219,429	344,233,815
BIAYA OPERASIONAL :	BIAYA OPERASIONAL :	BIAYA OPERASIONAL :
BIAYA PEMASARAN	BIAYA PEMASARAN	BIAYA PEMASARAN
32,600,000	37,000,000	43,200,000
BIAYA ADMINISTRASI DAN UMUM	BIAYA ADMINISTRASI DAN UMUM	BIAYA ADMINISTRASI DAN UMUM
17,863,330	20,463,731	24,283,630
<u>50,463,330</u>	<u>57,463,731</u>	<u>67,483,630</u>
LABA OPERASIONAL	LABA OPERASIONAL	LABA OPERASIONAL
254,640,094	348,755,698	276,750,185
PENDAPATAN DAN BIAYA LAIN- LAIN :	PENDAPATAN DAN BIAYA LAIN- LAIN :	PENDAPATAN DAN BIAYA LAIN- LAIN :
PENDAPATAN LAIN- LAIN	PENDAPATAN LAIN- LAIN	PENDAPATAN LAIN- LAIN
1,379,100	126,000	
BIAYA LAIN- LAIN	BIAYA LAIN- LAIN	BIAYA LAIN- LAIN
4,494,500	4,254,785	-4,646,554
<u>-3,115,400</u>	<u>-39,874,001</u>	<u>-4,646,554</u>
PENDAPATAN BERSIH SEBELUM BUNGA DAN PAJAK	PENDAPATAN BERSIH SEBELUM BUNGA DAN PAJAK	PENDAPATAN BERSIH SEBELUM BUNGA DAN PAJAK
251,524,694	308,881,697	272,103,631
BUNGA BANK	BUNGA BANK	BUNGA BANK
8,760,506	4,086,140	73,302,327
PENDAPATAN BERSIH SEBELUM PAJAK *	PENDAPATAN BERSIH SEBELUM PAJAK *	PENDAPATAN BERSIH SEBELUM PAJAK *
242,764,188	304,795,557	198,801,304

** Perhitungan laba bersih perusahaan hanya berhenti sampai pada pendapatan bersih sebelum pajak*

Tabel 4.8. Data penjualan bruto pada laporan laba rugi tahun 2007, 2008 dan 2009

CV PILLOW Income Statement 31 -12- 2007	CV PILLOW Income Statement 31-12-2008	CV PILLOW Income Statement 31-12-2009
PENJUALAN BRUTO ←	PENJUALAN BRUTO ←	PENJUALAN BRUTO ←
2,497,003,074	2,568,933,204	2,233,081,346
DISKON PENJUALAN	DISKON PENJUALAN	DISKON PENJUALAN
<u>92,481,595</u>	<u>75,067,997</u>	<u>63,200,416</u>
PENJUALAN NETTO	PENJUALAN NETTO	PENJUALAN NETTO
2,404,521,47 9	2,493,865,207	2,169,880,930
HARGA POKOK PENJUALAN	HARGA POKOK PENJUALAN	HARGA POKOK PENJUALAN
<u>2,099,418,05 5</u>	<u>2,087,645,778</u>	<u>1,825,647,115</u>
LABA KOTOR	LABA KOTOR	LABA KOTOR
305,103,424	406,219,429	344,233,815

Sumber : Laporan keuangan CV Pillow

Tabel 4.9. Laporan Laba Rugi CV Pillow

CV PILLOW		
Income Statement		
31 DESEMBER 2007		
PENJUALAN BRUTO		2,497,003,074
DISKON PENJUALAN		<u>92,481,595</u>
PENJUALAN NETTO		2,404,521,479
HARGA POKOK PENJUALAN		<u>2,099,418,055</u>
LABA KOTOR		305,103,424
BIAYA OPERASIONAL :		
BIAYA PEMASARAN	32,600,000	
BIAYA ADMINISTRASI DAN UMUM	<u>17,863,330</u>	
LABA OPERASIONAL		<u>50,463,330</u>
PENDAPATAN DAN BIAYA LAIN- LAIN :		
PENDAPATAN LAIN- LAIN	1,379,100	
BIAYA LAIN- LAIN	<u>4,494,500</u>	
PENDAPAT		<u>-3,115,400</u>
BUNGA BANK		<u>251,524,694</u>
		<u>8,760,506</u>
PENDAPATAN BERSIH SEBELUM PAJAK		242,764,188
CV PILLOW		
Income Statement		
31 desember 2008		
PENJUALAN BRUTO		2,568,933,204
DISKON PENJUALAN		<u>75,067,997</u>
PENJUALAN NETTO		2,493,865,207
HARGA POKOK PENJUALAN		<u>2,087,645,778</u>
LABA KOTOR		406,219,429
BIAYA OPERASIONAL :		
BIAYA PEMASARAN	37,000,000	
BIAYA ADMINISTRASI DAN UMUM	<u>20,463,731</u>	
LABA OPERASIONAL		<u>57,463,731</u>
PENDAPATAN DAN BIAYA LAIN- LAIN :		
PENDAPATAN LAIN- LAIN	126,000	
BIAYA LAIN- LAIN	<u>4,254,785</u>	
PENDAPAT		<u>-39,874,001</u>
BUNGA BANK		<u>308,881,697</u>
		<u>4,086,140</u>
PENDAPATAN BERSIH SEBELUM PAJAK		304,795,557
CV PILLOW		
Income Statement		
31 desember 2009		
PENJUALAN BRUTO		2,233,081,346
DISKON PENJUALAN		<u>63,200,416</u>
PENJUALAN NETTO		2,169,880,930
HARGA POKOK PENJUALAN		<u>1,825,647,115</u>
LABA KOTOR		344,233,815
BIAYA OPERASIONAL :		
BIAYA PEMASARAN	43,200,000	
BIAYA ADMINISTRASI DAN UMUM	<u>24,283,630</u>	
LABA OPERASIONAL		<u>67,483,630</u>
PENDAPATAN DAN BIAYA LAIN- LAIN :		
PENDAPATAN LAIN- LAIN		
BIAYA LAIN- LAIN	<u>-4,646,554</u>	
PENDAPATAN E		<u>-4,646,554</u>
BUNGA BANK		<u>272,103,631</u>
		<u>73,302,327</u>
PENDAPATAN BERSIH SEBELUM PAJAK		198,801,304

Sumber : Laporan keuangan CV Pillow



LAMPIRAN D.

Laporan Biaya Operasional

CV Pillow



LAMPIRAN E.
Laporan Neraca
CV Pillow

Tabel 4.10. Laporan Neraca CV Pillow

CV Pillow BALANCE SHEET 31 -12- 2007	CV PILLOW BALANCE SHEET 31 -12- 2008	CV PILLOW BALANCE SHEET 31 -12- 2009			
PASIVA					
HUTANG LANCAR					
HUTANG DAGANG	277,828,357	HUTANG DAGANG	279,302,825	HUTANG DAGANG	292,191,030
HUTANG GAJI	0	HUTANG GAJI	0	HUTANG GAJI	0
HUTANG BANK	0	HUTANG BANK	0	HUTANG BANK	0
HUTANG PEMILIK	852,121,558	HUTANG PEMILIK	548,133,270	HUTANG PEMILIK	423,365,547
HUTANG LAIN- LAIN	0	HUTANG LAIN- LAIN	0	HUTANG LAIN- LAIN	0
	<hr/>		<hr/>		<hr/>
	1,129,949,915		827,436,095		715,556,577

Tabel 4.11. Sisi aktiva laporan neraca CV Pillow

Tahun 2007	Tahun 2008	Tahun 2009			
AKTIVA TETAP :					
TANAH DAN BANGUNAN	→ 0	TANAH DAN BANGUNAN	→ 0		
INVENTARIS PABRIK	119,111,500	INVENTARIS PABRIK	122,711,500	INVENTARIS PABRIK	123,201,500
INVENTARIS PEMASARAN	76,154,850	INVENTARIS PEMASARAN	146,672,500	INVENTARIS PEMASARAN	151,962,500
INVENTARIS KANTOR DAN UMUM	42,560,850	INVENTARIS KANTOR DAN UMUM	42,560,850	INVENTARIS KANTOR DAN UMUM	43,193,850
AKUMULASI PENYUSUTAN	-207,478,617	AKUMULASI PENYUSUTAN	-215,614,445	AKUMULASI PENYUSUTAN	-252,506,965
	<hr/>		<hr/>		<hr/>
	30,348,583		96,330,405		65,850,885



LAMPIRAN F.

Format Jurnal, L/R dan Neraca

JURNAL-JURNAL

FRANSISKA

1. Jika terjadi pembelian tunai atau kredit bahan baku, seharusnya:


Pembelian Bahan Baku (D)	xxx	
Kas/hutang dagang (K)		xxx

2. Jika terjadi biaya-biaya, seharusnya:

Biaya gaji/telpon/listrik/dll (D)	xxx	
Kas		xxx

3. Jika terjadi penjualan tunai atau kredit, seharusnya:

Kas/ Piutang Dagang	xxx	
Penjualan baju bayi – Fransiska (K)		xxx



1. Jika terjadi biaya-biaya, seharusnya:

Biaya gaji/telpon/listrik/pemasaran dll (D)	xxx	
Kas		xxx

2. Jika terjadi transaksi penjualan tunai/kredit, seharusnya:

Kas/ piutang dagang	xxx	
Penjualan baju bayi – Toko Agung (K)		xxx

LAPORAN LABA RUGI FRANSISKA

PENJUALAN		XXX
HARGA POKOK PENJUALAN		XXX
LABA KOTOR		XXX
BIAYA OPERASIONAL :		
BIAYA Gaji	xxx	
BIAYA Listrik, dll	<u>xxx</u>	
		<u>xxx</u>
LABA OPERASIONAL		xxx
PENDAPATAN DAN BIAYA LAIN- LAIN :		
PENDAPATAN LAIN- LAIN	Xxx	
BIAYA LAIN- LAIN	<u>xxx</u>	
		<u>xxx</u>
PENDAPATAN BERSIH SEBELUM BUNGA DAN PAJAK		xxx
BUNGA BANK		xxx
PENDAPATAN BERSIH SEBELUM PAJAK		xxx



LAPORAN LABA RUGI TOKO AGUNG

PENJUALAN BRUTO		XXX
DISKON PENJUALAN		XXX
PENJUALAN NETTO		XXX
HARGA POKOK PENJUALAN		XXX
LABA KOTOR		XXX
BIAYA OPERASIONAL :		
BIAYA PEMASARAN	XXX	
BIAYA ADMINISTRASI DAN UMUM	<u>XXX</u>	
		XXX
LABA OPERASIONAL		XXX
PENDAPATAN DAN BIAYA LAIN- LAIN :		
PENDAPATAN LAIN- LAIN	XXX	
BIAYA LAIN- LAIN	<u>XXX</u>	
		XXX
PENDAPATAN BERSIH SEBELUM BUNGA DAN PAJAK		XXX
BUNGA BANK		XXX
PENDAPATAN BERSIH SEBELUM PAJAK		XXX



LAPORAN NERACA FRANSISKA

AKTIVA

AKTIVA LANCAR :

KAS	Xxx
BANK	Xxx
PIUTANG	Xxx
PERSEDIAAN BAHAN BAKU	Xxx
PERSEDIAAN BARANG JADI	Xxx
PERSEDIAAN DALAM PROSES	Xxx
	Xxx

PASIVA

HUTANG LANCAR

HUTANG DAGANG	Xxx
HUTANG GAJI	Xxx
HUTANG BANK	Xxx
HUTANG PEMILIK	Xxx
HUTANG LAIN- LAIN	Xxx
	Xxx

AKTIVA TETAP :

TANAH DAN BANGUNAN	Xxx
INVENTARIS PABRIK	Xxx
INVENTARIS PEMASARAN	Xxx
INVENTARIS KANTOR DAN UMUM	Xxx
AKUMULASI PENYUSUTAN	(xxx)
	Xxx

MODAL


MODAL	Xxx
LABA DITAHAN	Xxx
LABA BULAN INI	xxx
	xxx

TOTAL AKTIVA

xxx

TOTAL PASIVA

xxx



LAPORAN NERACA TOKO AGUNG

AKTIVA

AKTIVA LANCAR :

KAS	Xxx
BANK	Xxx
PIUTANG	Xxx
PERSEDIAAN BARANG	Xxx

Xxx

AKTIVA TETAP :

TANAH DAN BANGUNAN	Xxx
INVENTARIS PABRIK	Xxx
INVENTARIS PEMASARAN	Xxx
INVENTARIS KANTOR DAN UMUM	Xxx
AKUMULASI PENYUSUTAN	(xxx)

Xxx

TOTAL AKTIVA

xxx

PASIVA

HUTANG LANCAR

HUTANG DAGANG	Xxx
HUTANG GAJI	Xxx
HUTANG BANK	Xxx
HUTANG PEMILIK	Xxx
HUTANG LAIN- LAIN	Xxx

Xxx

MODAL

MODAL	Xxx
LABA DITAHAN	Xxx
LABA BULAN INI	xxx

xxx

TOTAL PASIVA

xxx



CATATAN ATAS LAPORAN KEUANGAN:

1. Perhitungan UE (tanah, bangunan) menggunakan garis lurus.
2. Hutang pemilik yaitu berasal dari hutang bank.
3. Laba perusahaan tiap tahun digunakan oleh pemilik, untuk kegiatan operasional (dianggap sebagai hutang)



LAMPIRAN G
Lain-lain

(Surat Kunjungan, Pra Survey)