

# LAMPIRAN A

A-1 Skala Penelitian Penyesuaian Sosial

A-2 Skala Penelitian Kecerdasan Emosional



## Skala Penyesuaian Sosial

No :

### **PETUNJUK PENGISIAN**

1. Bacalah pernyataan-pernyataan pada lembar berikut, kemudian jawablah dengan keadaan Anda sebenarnya.
2. Tidak ada jawaban yang dianggap salah, semua jawaban adalah benar jika diisi dengan jujur. Jawaban Anda dijamin kerahasiaannya dan tidak berpengaruh terhadap nilai.
3. Pilih salah satu dari empat jawaban yang ada dan yang paling sesuai beri tanda “silang” (X).

**SS** : Apabila Anda merasa **SANGAT SESUAI** dengan pernyataan yang ada.

**S** : Apabila Anda merasa **SESUAI** dengan pernyataan yang ada.

**TS** : Apabila Anda merasa **TIDAK SESUAI** dengan pernyataan yang ada.


**STS** : Apabila Anda merasa **SANGAT TIDAK SESUAI** dengan pernyataan yang ada.

4. Jika telah selesai, periksalah kembali jawaban dan pastikan semua pernyataan telah terjawab semua.

**TERIMA KASIH ATAS KERJASAMANYA**

NO.	PERNYATAAN	PILIHAN JAWABAN			
		SS	S	TS	STS
1.	Saya memilih menghadapi masalah daripada melarikan diri dari masalah meskipun saya bisa melakukan keduanya	SS	S	TS	STS
2.	Saya membantu teman yang sedang mengalami kesulitan meskipun berbeda keyakinan	SS	S	TS	STS
3.	Saya mampu menyelesaikan masalah yang ada tanpa meminta bantuan dari orang lain	SS	S	TS	STS
4.	Saya selalu menepati janji yang sudah saya buat	SS	S	TS	STS
5.	Meskipun saya tinggal di asrama, saya memilih untuk akrab dengan semua orang meskipun kadang minder	SS	S	TS	STS
6.	Saya mau menerima pendapat dari semua orang karena perbedaan pendapat merupakan hal yang wajar	SS	S	TS	STS
7.	Saya menghormati perbedaan agama dimanapun saya berada	SS	S	TS	STS
8.	Saya merasa berbohong itu tidak baik, maka saya tidak berbohong	SS	S	TS	STS
9.	Ketika bertemu dengan teman yang sedih, saya memilih menghiburnya meskipun saya sedang sedih	SS	S	TS	STS
10.	Saya berteman dengan siapapun tanpa melihat dari status sosial mereka	SS	S	TS	STS
11.	Saya sanggup menerima kritik dan saran dari teman-teman	SS	S	TS	STS
12.	Saya selalu konsisten dengan yang sudah saya ucapkan	SS	S	TS	STS
13.	Ketika ada yang menyinggung perasaan saya, saya memilih membalas perbuatannya saat itu juga	SS	S	TS	STS
14.	Saya hanya mau berteman dengan teman yang seagama	SS	S	TS	STS
15.	Saya menyontek meskipun saya tahu itu salah	SS	S	TS	STS
16.	Saya marah dengan orang yang tidak konsisten dengan ucapannya, tapi saya menyadari saya sering melakukan hal yang sama	SS	S	TS	STS
17.	Saya lebih memilih menyelesaikan masalah pribadi daripada membantu teman yang sedang	SS	S	TS	STS

	menghadapi masalah				
18.	Saya sulit mendengar pendapat dari orang lain	<b>SS</b>	<b>S</b>	<b>TS</b>	<b>STS</b>
19.	Saya tersinggung jika ada yang mengkritik tentang saya	<b>SS</b>	<b>S</b>	<b>TS</b>	<b>STS</b>
20.	Saya menghargai waktu, tetapi saya sering terlambat saat berjanji bertemu dengan teman	<b>SS</b>	<b>S</b>	<b>TS</b>	<b>STS</b>
21.	Saya memilih berteman dengan teman sejenis saja daripada berteman lawan jenis	<b>SS</b>	<b>S</b>	<b>TS</b>	<b>STS</b>
22.	Saya merasa pendapat saya adalah yang terbaik dari siapapun	<b>SS</b>	<b>S</b>	<b>TS</b>	<b>STS</b>
23.	Saya tidak yakin bisa menyelesaikan masalah tanpa bantuan dari orang lain	<b>SS</b>	<b>S</b>	<b>TS</b>	<b>STS</b>
24.	Saya sering tidak menepati janji yang sudah saya buat	<b>SS</b>	<b>S</b>	<b>TS</b>	<b>STS</b>



### **Skala Kecerdasan Emosional**

No :


### **PETUNJUK PENGISIAN**

1. Bacalah pernyataan-pernyataan pada lembar berikut, kemudian jawablah dengan keadaan Anda sebenarnya.
2. Tidak ada jawaban yang dianggap salah, semua jawaban adalah benar jika diisi dengan jujur. Jawaban Anda dijamin kerahasiaannya dan tidak berpengaruh terhadap nilai.
3. Pilih salah satu dari empat jawaban yang ada dan yang paling sesuai beri tanda “silang” (X).  
**SS** : Apabila Anda merasa **SANGAT SESUAI** dengan pernyataan yang ada.  
**S** : Apabila Anda merasa **SESUAI** dengan pernyataan yang ada.  
**TS** : Apabila Anda merasa **TIDAK SESUAI** dengan pernyataan yang ada.  
**STS** : Apabila Anda merasa **SANGAT TIDAK SESUAI** dengan pernyataan yang ada.
4. Jika telah selesai, periksalah kembali jawaban dan pastikan semua pernyataan telah terjawab semua.

**TERIMA KASIH ATAS KERJASAMANYA**

NO.	PERNYATAAN	PILIHAN JAWABAN			
		SS	S	TS	STS
1.	Saya saya dapat mengetahui setiap perubahan perasaan yang terjadi dalam diri saya	SS	S	TS	STS
2.	Saya tetap tersenyum dihadapan orang lain meskipun saya sedang sedih	SS	S	TS	STS
3.	Saya merasa sedih dan prihatin ketika orang disekitar saya sedang mengalami masalah	SS	S	TS	STS
4.	Saya merasa senang jika bisa menyelesaikan pekerjaan dengan teman-teman	SS	S	TS	STS
5.	Saya marah jika ada yang membohongi saya	SS	S	TS	STS
6.	Ketika ada yang menyinggung perasaan saya, saya bisa menahan diri	SS	S	TS	STS
7.	Ketika saya hanya mengurung diri didalam kamar, saya tahu kalau dia sedang marah	SS	S	TS	STS
8.	Saya sering memberi semangat kepada teman-teman agar semangat dalam beraktivitas	SS	S	TS	STS
9.	Saya tahu bahwa saya sulit menahan tangis jika ada hal yang mengharukan	SS	S	TS	STS
10.	Saya diam dan dapat menenangkan diri saat sedang marah	SS	S	TS	STS
11.	Saya tahu perasaan teman saya dengan melihat raut wajahnya	SS	S	TS	STS
12.	Saya berpartisipasi dengan semua kegiatan yang ada di asrama	SS	S	TS	STS
13.	Saya sulit memahami isi hati saya	SS	S	TS	STS
14.	Saya akan sangat marah jika ada yang menegur saya didepan umum	SS	S	TS	STS
15.	Saya akan mendiamkan teman saya yang sedang marah	SS	S	TS	STS
16.	Saya kurang mempedulikan kelak teman saya akan meraih cita-citanya atau tidak	SS	S	TS	STS
17.	Saya pernah menangis tanpa alasan yang jelas	SS	S	TS	STS
18.	Saya mudah cemas ketika menghadapi masalah	SS	S	TS	STS
19.	Saya tidak peduli jika ada teman yang sedang kesusahan	SS	S	TS	STS

20.	Saya menghindar ketika orang lain mengajak saya bicara	<b>SS</b>	<b>S</b>	<b>TS</b>	<b>STS</b>
21.	Saya tidak tahu perasaan saya ketika ada teman yang berusaha mengganggu saya	<b>SS</b>	<b>S</b>	<b>TS</b>	<b>STS</b>
22.	Ketika ada yang membuta saya tersinggung, saat itu juga saya akan membalas perbuatan mereka	<b>SS</b>	<b>S</b>	<b>TS</b>	<b>STS</b>
23.	Untuk memahami perasaan orang disekitar saya, mereka harus menceritakan apa yang sedang dialami	<b>SS</b>	<b>S</b>	<b>TS</b>	<b>STS</b>
24.	Saya merasa kurang bergaul dengan teman di asrama	<b>SS</b>	<b>S</b>	<b>TS</b>	<b>STS</b>
<b>TERIMA KASIH</b>					



# LAMPIRAN B

B-1 Data Skala Penyesuaian Sosial  
B-2 Data Skala Kecerdasan Emosional






## B-1 PENYESUAIAN SOSIAL

	y1	y2	y3	y4	y5	y6	y7	y8	y9	y10	y11	y12	y13	y14	y15	y16	y17	y18	y19	y20	y21	y22	y23	y24
1	3	3	3	3	3	3	3	3	3	3	3	3	3	4	3	3	3	3	3	3	3	3	3	3
2	3	3	2	4	3	3	4	3	1	4	3	3	1	4	2	2	3	4	2	2	4	1	1	2
3	4	4	2	3	4	4	4	2	4	4	4	3	3	4	2	2	4	3	3	2	4	3	1	3
4	3	4	3	1	4	4	4	2	4	4	4	3	1	4	4	1	2	4	4	4	4	4	1	2
5	2	3	2	3	4	4	3	2	4	4	3	3	3	3	3	2	3	3	3	3	3	3	2	3
6	4	3	3	3	4	3	4	4	4	4	4	3	3	4	2	2	3	3	2	2	4	3	3	4
7	3	4	2	3	3	4	4	3	3	4	3	3	3	3	4	2	4	4	4	3	4	4	2	3
8	3	3	2	2	3	3	3	3	2	2	3	2	1	2	3	3	1	1	3	3	3	4	3	2
9	3	2	3	4	3	3	2	3	4	4	2	3	2	4	1	2	2	1	1	3	1	4	1	2
10	4	4	2	3	4	4	4	4	4	4	3	3	4	4	2	4	4	3	3	3	4	3	3	3
11	3	4	3	3	4	3	3	4	4	3	4	3	3	3	3	2	3	2	3	2	3	3	2	3
12	3	3	4	3	2	3	3	3	4	1	3	4	4	4	3	2	3	1	2	4	4	4	1	3
13	3	3	2	2	3	3	3	2	3	4	3	2	2	3	4	2	3	3	1	2	4	3	2	2
14	3	3	2	3	3	4	4	3	3	4	3	2	3	3	2	2	3	3	3	2	3	3	2	3
15	3	3	2	3	3	4	3	3	3	3	4	3	3	3	4	3	3	3	3	2	4	3	2	3
16	3	3	3	3	4	4	4	3	4	4	3	3	3	3	3	2	2	3	3	2	3	3	2	3
17	4	3	3	3	3	3	3	2	3	4	3	4	3	4	3	2	3	3	3	2	4	3	3	3
18	3	3	2	2	3	3	2	2	3	3	3	2	3	3	2	2	2	3	3	3	2	3	2	3
19	4	4	3	3	4	4	3	3	3	4	3	3	2	2	1	2	2	1	2	2	2	2	2	2
20	3	4	3	3	4	4	4	3	4	4	3	3	3	4	2	3	3	3	3	4	4	3	2	4
21	3	3	2	3	2	3	3	3	3	3	4	2	3	3	3	2	4	3	4	3	3	3	3	3
22	3	3	2	2	3	3	3	2	3	4	3	2	3	4	3	2	3	3	3	3	3	3	3	2
23	4	4	2	3	4	4	4	3	4	4	4	3	3	3	4	4	3	3	2	3	3	4	2	3
24	4	3	2	2	3	4	3	3	3	3	4	3	3	3	2	1	2	3	3	2	4	4	1	2
25	3	3	2	4	3	3	3	3	4	4	3	3	4	4	3	2	2	3	3	3	4	3	1	3
26	3	4	2	3	3	3	4	3	4	4	3	3	3	4	3	2	3	3	3	2	2	4	2	3
27	4	3	2	3	4	3	3	2	2	4	3	2	2	4	2	2	3	3	3	3	4	4	3	2
28	4	3	2	2	4	3	3	4	3	2	4	3	4	3	4	3	1	2	3	3	3	3	2	2
29	3	3	3	3	4	4	3	3	4	3	3	3	3	3	3	2	3	3	3	3	3	3	3	3
30	3	3	3	3	3	3	3	3	3	3	3	3	3	3	3	2	3	3	3	3	3	3	3	3
31	3	3	2	3	3	3	4	3	3	3	3	3	3	3	3	2	3	2	3	3	2	3	2	3
32	3	3	2	2	3	3	3	2	3	3	3	2	3	3	2	2	3	3	3	3	3	3	3	3
33	3	4	3	2	3	4	4	3	4	4	3	3	2	3	2	2	3	3	3	2	3	3	2	2
34	3	3	2	2	4	3	4	3	3	4	3	2	3	4	3	2	2	3	3	3	3	3	3	2
35	3	3	2	3	3	4	3	3	3	3	3	2	2	3	2	3	3	2	2	2	4	3	2	2
36	4	4	3	3	4	3	3	4	3	4	3	3	3	4	3	2	3	3	3	2	4	3	2	3
37	4	4	2	2	4	3	4	2	3	3	4	2	3	3	2	1	4	3	3	2	4	3	2	3

38	4	4	3	4	3	4	4	4	4	4	3	4	3	3	3	2	3	3	3	2	3	3	1	3	
39	3	4	2	2	4	3	4	4	4	4	3	3	4	4	4	2	3	3	3	3	4	3	1	2	
40	3	4	2	3	4	3	4	4	4	4	2	2	4	3	2	1	3	3	2	2	3	2	2	3	
41	3	4	2	2	3	3	3	4	4	3	4	2	3	4	1	2	2	4	3	1	4	3	3	2	
42	4	3	3	4	4	3	3	2	3	4	2	3	3	3	2	3	2	3	2	3	3	3	2	3	
43	3	3	3	3	3	4	4	3	3	4	4	3	3	3	4	3	3	4	3	4	4	3	3	4	
44	3	3	2	2	4	3	2	4	4	3	3	2	2	2	2	2	3	2	2	2	3	3	1	2	
45	3	4	3	4	3	4	4	3	4	4	4	4	4	3	1	3	4	3	4	4	3	3	2	4	
46	4	3	2	3	3	3	4	4	3	2	3	4	4	4	4	3	3	3	3	3	3	3	3	4	
47	3	4	4	4	3	3	4	2	3	3	4	3	3	4	3	3	2	2	4	3	3	2	2	3	
48	3	4	2	3	4	3	3	2	4	4	3	2	2	4	3	2	3	3	3	2	3	4	2	2	
49	4	3	3	3	3	3	3	3	3	3	4	4	4	4	4	3	3	2	3	3	3	3	3	3	
50	3	3	3	2	3	3	3	3	3	3	3	2	3	3	3	2	3	3	3	2	4	3	2	3	
51	3	3	3	2	3	4	3	3	3	4	4	3	3	4	3	2	3	2	1	2	4	3	2	3	
52	3	3	2	2	3	4	4	3	3	4	4	3	3	3	2	3	3	4	2	3	4	4	3	3	
53	3	3	4	3	4	4	3	4	4	3	3	3	3	3	2	2	2	2	3	2	3	3	1	2	
54	4	3	3	3	3	3	3	4	4	4	3	3	3	3	3	2	2	3	3	3	3	3	2	3	
55	3	3	2	2	1	3	4	3	3	4	3	3	3	4	4	3	4	3	3	2	3	4	3	3	
56	3	3	2	3	3	3	3	3	3	3	3	3	3	4	2	2	3	4	3	2	3	4	2	3	
57	3	3	2	3	4	3	4	2	3	4	3	3	3	3	3	2	4	3	3	2	3	3	2	3	
58	3	3	2	2	3	3	3	2	3	3	4	2	3	3	2	2	3	3	3	2	3	2	3	2	
59	3	4	2	2	3	4	4	3	4	4	4	2	1	3	1	1	2	3	1	2	3	2	1	2	
60	4	4	3	4	3	4	3	3	3	2	3	4	3	3	4	3	4	3	4	4	4	2	1	3	
61	3	3	2	2	3	2	3	2	3	3	2	2	3	4	3	2	3	3	3	2	3	3	2	3	
62	3	4	4	2	4	4	4	1	4	4	4	2	3	4	1	1	1	3	4	2	4	3	1	3	
63	3	3	3	3	4	4	3	3	4	4	4	4	3	4	4	3	3	3	3	3	3	4	3	1	3
64	3	3	2	4	4	4	4	3	4	4	4	3	4	4	1	4	1	4	3	2	4	4	2	3	
65	3	3	3	3	3	4	3	4	4	4	4	3	4	4	4	3	3	3	3	3	3	3	2	3	
66	3	3	2	3	3	4	3	4	3	4	4	3	3	3	1	2	3	3	3	3	4	4	1	2	
67	2	4	2	2	3	4	4	1	3	4	3	3	4	4	2	4	3	4	3	3	3	4	3	3	
68	4	4	2	3	4	3	3	3	3	3	3	3	1	3	2	2	3	3	3	2	3	3	1	2	
69	3	3	1	3	3	4	4	3	3	4	4	3	3	4	2	3	4	3	3	2	4	4	1	3	
70	3	3	3	3	3	3	3	3	3	3	3	3	3	3	3	3	3	3	3	3	3	3	2	3	
71	3	3	2	4	4	4	3	3	3	2	3	3	3	3	2	3	3	3	2	3	4	3	2	3	
72	3	3	3	3	3	3	3	3	3	3	3	3	3	3	3	2	3	2	3	2	3	3	2	2	
73	4	2	4	3	1	2	1	2	3	4	3	2	3	1	3	3	3	1	2	3	2	1	2	1	
74	3	3	2	2	2	1	3	3	2	3	3	1	2	2	2	2	1	3	3	2	1	4	1	2	
75	3	3	2	3	3	3	3	3	3	3	3	3	3	3	3	3	2	3	3	3	3	3	2	3	
76	3	3	2	3	3	4	3	4	3	4	4	4	3	3	4	3	4	4	2	2	4	3	2	3	
77	4	3	2	3	3	3	3	3	3	3	4	3	3	3	3	2	3	3	3	3	4	3	2	3	

78	3	3	1	4	3	4	4	4	3	4	4	3	4	4	4	4	4	4	4	3	4	2	4	
79	4	4	3	4	4	3	3	4	3	4	2	3	1	3	3	2	3	2	1	2	3	1	3	3
80	4	3	2	3	3	3	3	3	3	3	3	2	3	4	2	2	2	3	2	3	4	3	1	2
81	4	3	2	3	3	3	4	3	3	4	3	3	3	4	2	2	3	3	2	1	3	3	3	2
82	3	2	2	3	3	3	2	4	3	4	3	3	4	3	2	2	3	2	3	2	4	3	2	2
83	3	4	3	3	4	3	3	3	3	4	4	3	3	4	2	3	3	2	1	3	4	4	1	4
84	4	4	3	3	4	3	4	4	4	4	3	3	3	4	3	4	4	3	4	1	4	4	3	4
85	3	3	2	2	3	3	3	2	3	3	3	2	3	3	2	2	3	3	3	2	3	3	2	2
86	2	3	2	3	3	3	3	3	3	3	3	3	4	3	4	3	3	4	3	3	4	3	2	2
87	4	4	2	3	4	4	4	3	4	4	4	3	3	4	4	3	3	3	3	3	3	4	2	3
88	3	3	2	3	4	3	4	4	2	4	3	2	3	4	3	2	3	3	2	3	4	3	2	3
89	3	2	2	3	4	3	3	3	4	3	3	3	3	3	3	3	3	2	3	4	3	4	2	
90	3	2	2	2	3	3	3	2	3	3	2	2	2	3	2	2	3	2	2	2	3	3	2	3
91	3	3	2	3	4	4	3	2	3	4	3	3	3	3	2	1	3	3	3	3	4	4	1	3
92	3	3	3	3	4	4	4	3	4	4	3	3	3	4	2	1	2	3	3	2	3	3	3	3



## B-2 KECERSADAN EMOSIONAL

	x 1	x 2	x 3	x 4	x 5	x 6	x 7	x 8	x 9	x1 0	x1 1	x1 2	x1 3	x1 4	x1 5	x1 6	x1 7	x1 8	x1 9	x2 0	x2 1	x2 2	x2 3	x2 4
1	3	3	3	4	3	3	3	3	4	3	3	3	3	3	3	3	2	2	3	3	3	2	2	3
2	3	2	3	4	4	1	3	4	2	3	3	3	3	3	3	3	2	2	4	4	2	2	2	4
3	2	3	3	4	4	3	3	4	2	3	3	3	1	3	3	3	3	3	3	4	1	3	3	2
4	4	2	4	4	4	2	1	4	3	4	3	2	2	1	3	2	1	1	3	4	3	3	1	4
5	3	4	3	3	3	4	2	3	4	3	3	3	3	3	3	2	2	1	3	3	3	3	3	3
6	2	2	3	3	4	3	2	4	4	3	3	3	2	3	4	3	3	3	4	4	3	4	2	3
7	3	3	4	3	3	3	2	3	4	2	3	4	3	3	4	3	4	4	4	3	3	4	3	4
8	3	2	3	3	2	3	2	4	4	2	3	4	3	2	1	3	3	1	1	2	4	3	2	3
9	2	4	2	4	3	4	4	3	3	2	4	1	4	4	3	2	1	2	2	1	3	3	1	3
10	2	4	4	4	4	3	3	4	4	4	4	4	2	2	3	4	3	2	4	4	2	3	2	4
11	4	3	3	4	3	4	3	3	4	3	3	4	2	3	3	2	3	2	3	3	2	1	3	1
12	3	4	3	4	4	3	2	4	3	3	2	3	3	4	4	3	3	3	3	3	4	3	2	2
13	3	3	2	3	4	1	3	2	3	2	4	3	2	3	2	2	2	3	2	4	3	2	1	4
14	3	3	3	4	3	3	2	3	4	3	2	3	2	3	2	3	2	3	3	4	3	3	2	4
15	3	3	3	4	3	3	3	3	4	4	3	4	3	3	2	3	1	1	3	3	3	4	2	2
16	3	4	3	3	3	3	2	3	3	4	3	3	2	3	3	3	3	2	3	3	4	3	2	3
17	2	3	3	3	4	3	2	3	3	3	3	2	2	3	4	3	3	2	4	3	3	3	3	1
18	2	3	3	3	3	3	2	3	3	2	3	3	2	3	3	2	3	2	3	3	3	3	2	2
19	3	3	3	3	3	3	3	3	3	3	2	3	2	3	3	3	2	2	3	3	2	3	3	3
20	4	4	3	3	4	3	2	3	3	4	3	3	4	3	3	3	3	3	3	3	2	3	2	3
21	3	3	3	4	4	4	3	4	3	3	3	3	2	3	3	3	3	2	3	4	3	4	4	3
22	3	3	3	3	3	3	3	3	3	3	3	3	3	3	3	3	3	3	2	3	3	3	2	3
23	3	3	3	4	4	3	3	3	3	3	4	3	2	3	3	3	3	2	4	4	3	4	2	3
24	3	3	3	3	3	3	3	4	3	2	3	3	1	2	3	3	4	2	4	4	2	4	2	2
25	3	3	4	3	2	3	2	4	3	3	3	2	2	3	4	4	2	2	4	3	3	3	2	3
26	2	3	3	4	2	3	3	3	2	2	3	3	3	3	4	4	4	3	3	4	3	3	2	3
27	2	3	3	3	4	3	2	4	3	3	2	2	3	3	2	2	4	2	4	4	4	3	2	4
28	3	3	4	4	3	2	3	4	2	3	2	3	2	2	3	2	3	2	4	3	3	4	1	2
29	3	3	4	3	4	3	3	3	3	3	3	3	2	3	2	3	3	2	3	3	2	2	2	3
30	3	3	3	3	3	3	3	3	3	3	3	3	2	3	2	3	3	2	3	3	2	2	2	3
31	3	3	3	4	3	2	3	3	3	2	3	3	2	2	3	3	3	2	3	3	3	2	2	3
32	3	3	3	3	3	3	2	3	3	3	3	2	2	3	3	3	3	3	3	3	3	3	3	3
33	3	3	4	3	3	3	3	3	3	3	3	3	1	2	3	3	3	2	3	3	2	3	2	3
34	3	2	3	3	3	3	2	3	2	2	3	2	2	3	2	3	2	3	3	3	3	3	2	3
35	1	4	3	3	4	3	3	3	4	3	3	2	1	2	3	2	2	2	3	3	2	2	3	2
36	3	3	3	4	3	3	2	3	2	3	2	3	1	2	3	3	3	2	3	3	2	3	2	3

37	4	4	3	3	4	2	3	4	4	4	3	2	1	3	1	2	1	1	4	4	2	2	3	1
38	4	4	4	4	2	3	3	4	2	4	4	4	3	3	2	3	3	1	3	3	1	3	3	3
39	3	3	3	4	4	3	3	4	4	3	3	3	2	3	2	3	2	1	4	4	2	4	2	2
40	3	4	4	3	4	4	3	4	4	4	3	3	2	3	2	2	2	1	4	4	2	4	3	3
41	4	3	3	3	4	4	3	3	4	3	4	3	4	3	3	3	4	1	4	4	3	4	2	4
42	3	3	3	3	3	4	2	4	2	3	3	4	2	3	1	3	3	3	3	3	3	4	2	3
43	4	3	4	3	2	3	3	3	1	2	3	4	3	3	3	1	4	2	3	4	3	4	3	4
44	4	3	4	4	4	2	2	3	3	3	2	3	2	2	2	3	3	2	3	3	2	3	2	3
45	4	3	4	3	3	3	3	3	2	2	3	3	3	2	4	3	3	1	4	4	1	2	2	4
46	3	3	4	3	3	4	2	4	4	4	4	3	3	4	4	4	2	2	4	4	3	4	2	3
47	3	2	3	4	4	3	1	4	3	3	3	4	2	1	3	2	3	2	4	4	2	2	2	4
48	3	3	3	3	3	2	2	3	3	3	3	3	2	2	3	2	2	2	3	3	2	2	3	2
49	3	2	4	4	3	3	3	3	3	3	3	4	3	3	2	3	4	3	4	4	3	4	2	4
50	3	4	3	3	3	3	2	4	3	3	3	3	3	3	2	3	3	3	3	3	3	3	2	3
51	4	3	4	4	4	4	2	4	4	2	3	3	1	2	3	3	4	1	3	4	2	3	1	4
52	3	3	3	4	3	3	2	3	3	4	3	3	3	3	4	3	2	2	4	4	3	3	2	3
53	4	4	3	4	3	3	2	3	2	3	4	4	3	3	2	2	3	2	3	2	3	3	3	2
54	3	3	3	3	4	3	3	4	3	3	3	3	3	3	4	2	2	3	3	3	3	3	2	2
55	3	3	2	3	3	3	2	4	2	3	3	3	3	3	1	4	2	3	4	4	3	3	3	3
56	2	3	3	3	2	3	2	3	3	3	3	3	2	3	2	3	3	2	3	4	3	3	3	4
57	3	3	3	4	2	3	4	3	4	2	3	3	3	3	2	3	3	2	3	3	2	3	2	3
58	3	3	3	2	3	3	2	4	4	3	3	4	4	3	2	3	4	3	4	4	4	4	2	3
59	4	4	3	4	3	4	2	4	4	2	4	3	3	3	1	3	4	1	3	3	2	3	2	2
60	3	3	2	4	4	3	2	4	4	2	4	4	2	4	3	4	2	1	4	4	4	4	1	2
61	3	2	3	3	2	3	3	3	2	2	2	2	2	3	3	3	3	2	3	3	3	3	2	3
62	2	4	4	4	4	4	4	4	4	4	4	4	2	2	3	3	2	2	3	3	3	3	2	3
63	4	4	4	4	3	4	3	4	3	4	3	4	4	3	1	2	1	2	3	3	3	4	2	3
64	3	4	3	3	4	4	2	3	1	3	3	3	2	3	3	3	4	2	3	3	4	4	3	2
65	4	4	3	4	3	4	2	3	4	4	3	3	3	3	3	3	1	2	3	3	2	4	3	4
66	4	4	3	4	4	4	4	4	4	4	4	4	1	3	3	3	3	1	4	3	2	4	2	3
67	3	2	3	3	2	4	3	3	3	2	3	4	3	3	1	3	4	2	3	4	2	3	1	2
68	3	2	3	3	4	3	2	3	3	3	3	3	2	2	2	3	3	2	3	3	2	2	2	2
69	2	3	3	4	3	3	2	3	4	3	3	3	4	3	2	3	3	2	3	3	3	3	2	2
70	3	3	3	3	3	3	3	3	2	2	3	3	2	3	3	3	2	2	3	3	3	3	2	3
71	3	3	3	3	3	3	3	3	2	3	3	3	2	3	2	2	4	2	3	3	3	3	2	2
72	2	3	3	4	3	3	3	3	3	3	3	3	2	3	2	3	3	2	3	3	2	2	2	3
73	2	2	1	4	2	3	3	4	2	2	3	4	2	3	3	2	3	4	2	1	2	3	1	2
74	1	3	4	3	4	3	4	3	4	1	3	3	2	3	2	1	2	2	3	3	4	2	2	3
75	3	3	3	3	3	3	2	3	3	3	3	3	2	3	2	3	3	2	3	3	2	3	2	2
76	3	3	3	4	4	4	3	4	3	4	4	4	2	4	3	3	4	3	4	4	3	4	2	4

77	2	3	3	3	3	2	2	3	4	2	3	3	2	3	3	3	3	2	3	3	3	4	2	3
78	3	3	3	3	3	4	2	3	3	3	3	3	2	3	4	4	4	2	4	4	2	4	2	3
79	4	4	4	3	3	3	3	4	3	3	3	4	2	2	2	1	3	2	3	3	2	2	2	3
80	3	4	4	3	3	3	2	3	2	4	3	3	2	1	2	3	3	2	4	4	3	3	1	2
81	3	3	3	3	4	2	2	3	3	3	3	3	2	2	2	3	2	2	3	2	2	3	3	2
82	3	2	4	3	1	3	2	3	2	2	3	2	2	3	4	3	3	4	3	4	3	4	2	3
83	4	3	4	4	3	3	4	3	2	3	4	4	3	3	2	3	3	2	3	4	2	3	2	4
84	3	4	3	3	4	4	1	4	4	3	4	3	4	4	4	3	1	1	4	4	2	4	3	4
85	3	3	3	3	3	3	3	3	2	3	3	3	3	2	3	3	3	2	3	3	3	3	2	3
86	3	3	3	4	4	3	3	3	3	3	3	3	2	1	2	4	3	2	4	4	3	4	4	3
87	4	4	4	4	4	3	3	4	4	2	3	3	3	3	2	4	3	1	4	4	3	3	2	2
88	3	3	3	3	4	3	1	3	2	3	3	3	2	3	3	2	4	2	3	4	3	3	2	3
89	3	3	3	3	4	2	2	3	4	3	3	4	2	3	3	3	4	2	3	3	1	3	3	2
90	3	2	2	2	3	2	3	2	2	2	3	2	2	2	2	2	2	3	2	2	3	2	2	2
91	4	3	4	4	3	3	2	4	3	3	3	3	1	3	4	3	4	1	4	4	3	3	1	3
92	3	2	3	4	4	3	2	3	2	3	3	2	3	2	3	2	3	3	3	3	3	3	3	2



# LAMPIRAN C

C-1 Uji Validitas dan Reliabilitas Skala  
Penyesuaian Sosial

C-2 Uji Validitas dan Reliabilitas Kecerdasan  
Emosional



## PENYESUAIAN SOSIAL

### PUTARAN 1

#### Case Processing Summary

		N	%
Cases	Valid	92	100.0
	Excluded(a)	0	.0
	Total	92	100.0

a Listwise deletion based on all variables in the procedure.

#### Reliability Statistics

Cronbach's Alpha	N of Items
.753	24

#### Item-Total Statistics

	Scale Mean if Item Deleted	Scale Variance if Item Deleted	Corrected Item-Total Correlation	Cronbach's Alpha if Item Deleted
y1	67.92	37.588	<u>.060</u>	.757
y2	67.91	35.839	.315	.744
y3	68.75	37.970	<u>-.021</u>	.764
y4	68.33	35.783	<u>.257</u>	.747
y5	67.85	36.218	<u>.202</u>	.751
y6	67.82	34.790	.448	.736
y7	67.84	34.424	.473	.734
y8	68.20	36.071	<u>.181</u>	.753
y9	67.87	35.741	<u>.291</u>	.745
y10	67.64	36.386	<u>.176</u>	.752
y11	67.90	35.694	.320	.744
y12	68.36	33.705	.576	.728
y13	68.24	34.096	.419	.736
y14	67.79	34.715	.421	.737
y15	68.50	34.648	<u>.262</u>	.749
y16	68.83	34.475	.373	.739
y17	68.32	34.987	.314	.744
y18	68.29	34.935	.337	.742
y19	68.39	35.186	<u>.297</u>	.745
y20	68.60	35.935	<u>.219</u>	.750
y21	67.83	34.936	.346	.741
y22	68.04	36.438	<u>.167</u>	.753
y23	69.12	37.139	<u>.057</u>	.762
y24	68.42	33.412	.607	.725

Level of significance for one-tailed test 5% = 0,3



**PUTARAN 2****Case Processing Summary**

		N	%
Cases	Valid	92	100.0
	Excluded(a)	0	.0
	Total	92	100.0

a Listwise deletion based on all variables in the procedure.

**Reliability Statistics**

Cronbach's Alpha	N of Items
.772	12

**Item-Total Statistics**

	Scale Mean if Item Deleted	Scale Variance if Item Deleted	Corrected Item-Total Correlation	Cronbach's Alpha if Item Deleted
y2	33.16	15.698	<u>.295</u>	.767
y6	33.07	14.853	.465	.751
y7	33.09	14.476	.520	.745
y11	33.15	15.317	.365	.761
y12	33.61	14.724	.460	.751
y13	33.49	14.736	.359	.763
y14	33.04	14.833	.428	.754
y16	34.08	15.082	<u>.293</u>	.771
y17	33.57	14.820	.346	.764
y18	33.54	14.537	.423	.755
y21	33.08	14.555	.432	.754
y24	33.67	14.200	.569	.739

Level of significance for one-tailed test 5% = 0,3

**PUTARAN 3****Case Processing Summary**

		N	%
Cases	Valid	92	100.0
	Excluded(a)	0	.0
	Total	92	100.0

a Listwise deletion based on all variables in the procedure.

**Reliability Statistics**

Cronbach's Alpha	N of Items
.764	10

**Item-Total Statistics**

	Scale Mean if Item Deleted	Scale Variance if Item Deleted	Corrected Item-Total Correlation	Cronbach's Alpha if Item Deleted
y6	27.48	11.351	.458	.741
y7	27.50	11.088	.495	.735
y11	27.57	11.787	.350	.754
y12	28.02	11.296	.438	.743
y13	27.90	11.232	.352	.756
y14	27.46	11.262	.438	.743
y17	27.98	11.340	.332	.759
y18	27.96	10.987	.434	.743
y21	27.49	10.912	.466	.738
y24	28.09	10.849	.543	.728

*Level of significance for one-tailed test 5% = 0,3*



## KECERDASAN EMOSIONAL

### PUTARAN 1

#### Case Processing Summary

		N	%
Cases	Valid	92	100.0
	Excluded(a)	0	.0
	Total	92	100.0

a Listwise deletion based on all variables in the procedure.

#### Reliability Statistics

Cronbach's Alpha	N of Items
.793	24

#### Item-Total Statistics

	Scale Mean if Item Deleted	Scale Variance if Item Deleted	Corrected Item-Total Correlation	Cronbach's Alpha if Item Deleted
x1	71.01	51.352	<u>-.422</u>	.829
x2	70.36	45.595	<u>.137</u>	.794
x3	70.42	45.104	<u>.200</u>	.791
x4	70.16	45.567	<u>.181</u>	.792
x5	70.23	44.793	<u>.243</u>	.789
x6	70.66	44.841	<u>.188</u>	.793
x7	70.66	42.951	.444	.780
x8	70.30	45.291	<u>.134</u>	.796
x9	70.22	42.524	.437	.780
x10	70.42	42.730	.480	.778
x11	70.17	42.387	.518	.776
x12	70.47	42.581	.476	.778
x13	70.68	39.713	.583	.768
x14	70.48	42.296	.535	.776
x15	70.72	44.820	<u>.178</u>	.793
x16	70.67	44.068	.337	.785
x17	70.55	41.744	.454	.778
x18	70.87	39.895	.556	.770
x19	70.29	43.792	.327	.786
x20	70.27	44.288	<u>.284</u>	.788
x21	70.68	42.812	.399	.782
x22	70.49	43.703	.361	.784
x23	70.82	40.526	.606	.769
x24	70.37	42.323	.407	.781

Level of significance for one-tailed test 5% = 0,3

**PUTARAN 2****Case Processing Summary**

		N	%
Cases	Valid	92	100.0
	Excluded(a)	0	.0
	Total	92	100.0

a Listwise deletion based on all variables in the procedure.

**Reliability Statistics**

Cronbach's Alpha	N of Items
.850	15

**Item-Total Statistics**

	Scale Mean if Item Deleted	Scale Variance if Item Deleted	Corrected Item-Total Correlation	Cronbach's Alpha if Item Deleted
x7	42.72	32.623	.475	.842
x9	42.27	32.442	.438	.844
x10	42.48	33.241	.392	.846
x11	42.23	31.761	.605	.835
x12	42.52	32.604	.462	.842
x13	42.74	29.162	.677	.828
x14	42.53	31.878	.593	.836
x16	42.73	33.848	.331	.848
x17	42.61	31.603	.473	.842
x18	42.92	29.016	.683	.828
x19	42.35	34.537	<b>.194</b>	.855
x21	42.74	32.261	.456	.843
x22	42.54	33.899	.301	.850
x23	42.87	30.312	.658	.830
x24	42.42	32.005	.438	.844

Level of significance for one-tailed test 5% = 0,3

**PUTARAN 3****Case Processing Summary**

		N	%
Cases	Valid	92	100.0
	Excluded(a)	0	.0
	Total	92	100.0

a Listwise deletion based on all variables in the procedure.

**Reliability Statistics**

Cronbach's Alpha	N of Items
.855	14

**Item-Total Statistics**

	Scale Mean if Item Deleted	Scale Variance if Item Deleted	Corrected Item-Total Correlation	Cronbach's Alpha if Item Deleted
x7	39.45	30.909	.461	.848
x9	39.00	30.681	.432	.850
x10	39.21	31.528	.376	.853
x11	38.96	29.932	.612	.841
x12	39.25	30.761	.468	.848
x13	39.47	27.219	.705	.832
x14	39.26	29.953	.615	.840
x16	39.46	32.097	.318	.855
x17	39.34	30.006	.450	.849
x18	39.65	27.284	.687	.833
x21	39.47	30.296	.479	.847
x22	39.27	32.156	<u>.287</u>	.857
x23	39.60	28.617	.652	.837
x24	39.15	30.108	.451	.849

Level of significance for one-tailed test 5% = 0,3

**PUTARAN 4****Case Processing Summary**

		N	%
Cases	Valid	92	100.0
	Excluded(a)	0	.0
	Total	92	100.0

a Listwise deletion based on all variables in the procedure.

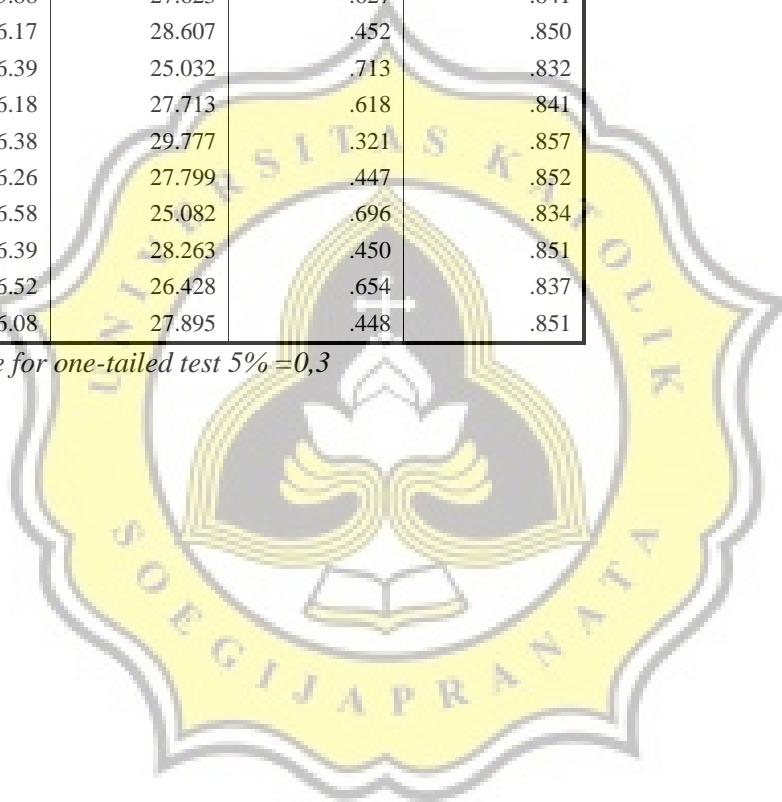
**Reliability Statistics**

Cronbach's Alpha	N of Items
.857	13

**Item-Total Statistics**

	Scale Mean if Item Deleted	Scale Variance if Item Deleted	Corrected Item-Total Correlation	Cronbach's Alpha if Item Deleted
x7	36.37	28.565	.474	.849
x9	35.92	28.379	.439	.851
x10	36.13	29.280	.370	.855
x11	35.88	27.623	.627	.841
x12	36.17	28.607	.452	.850
x13	36.39	25.032	.713	.832
x14	36.18	27.713	.618	.841
x16	36.38	29.777	.321	.857
x17	36.26	27.799	.447	.852
x18	36.58	25.082	.696	.834
x21	36.39	28.263	.450	.851
x23	36.52	26.428	.654	.837
x24	36.08	27.895	.448	.851

*Level of significance for one-tailed test 5% = 0,3*



The logo of Universitas Katolik Soegijapranata is a yellow shield-shaped emblem with a scalloped border. It features a central figure of a person with arms raised, holding a book, set against a background of a stylized flame or sunburst. The text "UNIVERSITAS KATOLIK" is written along the top inner edge, and "SOEGIJAPRANATA" is written along the bottom inner edge.

# LAMPIRAN D

Data Penelitian Penyesuaian Sosial dan  
Kecerdasan Emosional

**DATA PENELITIAN**

<b>No.</b>	<b>Kecerdasan Emosional</b>	<b>Penyesuain Sosial</b>			
1	37	40	46	38	35
2	35	39	47	38	31
3	33	36	48	45	43
4	28	32	49	39	33
5	35	36	50	50	48
6	37	35	51	42	33
7	42	35	52	42	35
8	36	35	53	49	34
9	34	34	54	38	35
10	40	36	55	43	33
11	35	34	56	46	32
12	37	32	57	43	32
13	35	37	58	41	34
14	36	31	59	40	35
15	36	33	60	40	34
16	37	31	61	41	28
17	33	33	62	52	32
18	32	37	63	38	35
19	34	31	64	46	35
20	38	35	65	44	34
21	38	31	66	51	32
22	37	36	67	42	35
23	37	33	68	40	44
24	32	31	69	40	36
25	34	32	70	43	30
26	38	31	71	39	32
27	36	35	72	38	37
28	30	46	73	43	43
29	35	31	74	35	43
30	35	30	75	45	45
31	34	40	76	42	36
32	36	29	77	41	32
33	33	30	78	41	38
34	32	33	79	48	39
35	31	37	80	43	33
36	30	32	81	47	31
37	30	33	82	45	45
38	37	33	83	45	33
39	33	33	84	46	43
40	35	37	85	51	51
41	41	31	86	52	52
42	36	28	87	49	45
43	36	36	88	48	42
44	32	32	89	49	44
45	32	37	90	46	43
			91	39	32
			92	40	40



**DATA PENELITIAN**

No.	Kecerdasan Emosional	Penyesuain Sosial
1	37	40
2	35	39
3	33	36
4	28	32
5	35	36
6	37	35
7	42	35
8	36	35
9	34	34
10	40	36
11	35	34
12	37	32
13	35	37
14	36	31
15	36	33
16	37	31
17	33	33
18	32	37
19	34	31
20	38	35
21	38	31
22	37	36
23	37	33
24	32	31
25	34	32
26	38	31
27	36	35
28	35	31
29	35	30
30	34	40
31	36	29
32	33	30
33	32	33
34	31	37
35	30	32
36	30	33
37	37	33
38	33	33
39	35	37
40	41	31
41	36	28
42	36	36
43	32	32
44	32	37
45	38	35
46	38	31
47	45	43
48	39	33
49	42	33
50	42	35
51	49	34
52	38	35
53	43	33
54	46	32
55	43	32
56	41	34
57	40	35
58	40	34
59	41	28
60	52	32
61	38	35
62	46	35
63	44	34
64	51	32
65	42	35
66	40	44
67	40	36
68	43	30
69	39	32
70	38	37
71	43	43
72	35	43
73	42	36
74	41	32
75	41	38
76	48	39
77	43	33
78	47	31
79	45	33
80	46	43
81	48	42
82	49	44
83	46	43
84	39	32
85	40	40

# LAMPIRAN E

Uji Asumsi

E-1 Uji Normalitas

E-2 Uji Linieritas



## NORMALITAS

### Descriptive Statistics

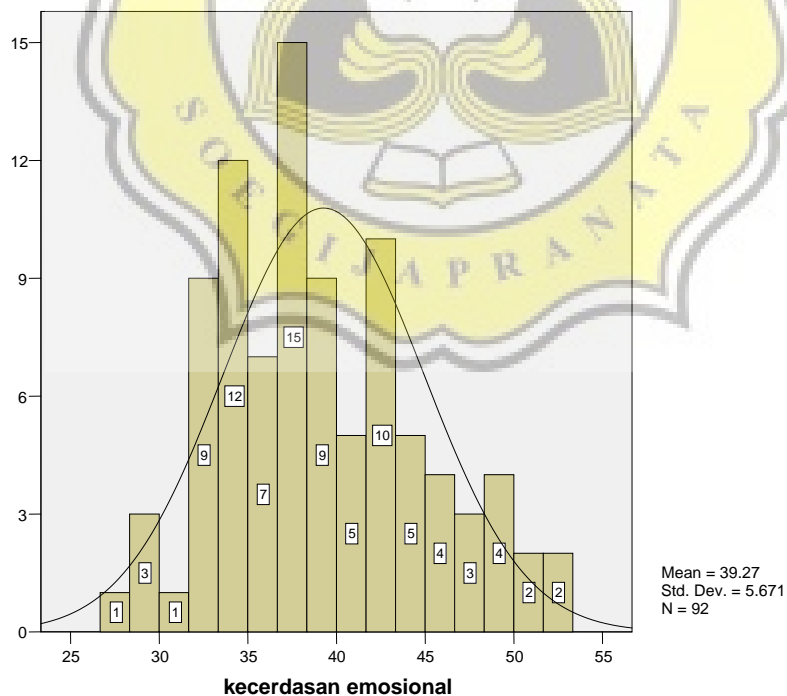
	N	Mean	Std. Deviation	Minimum	Maximum
kecerdasan emosional	92	39.27	5.671	28	52
penyesuaian sosial	92	35.61	5.038	28	52

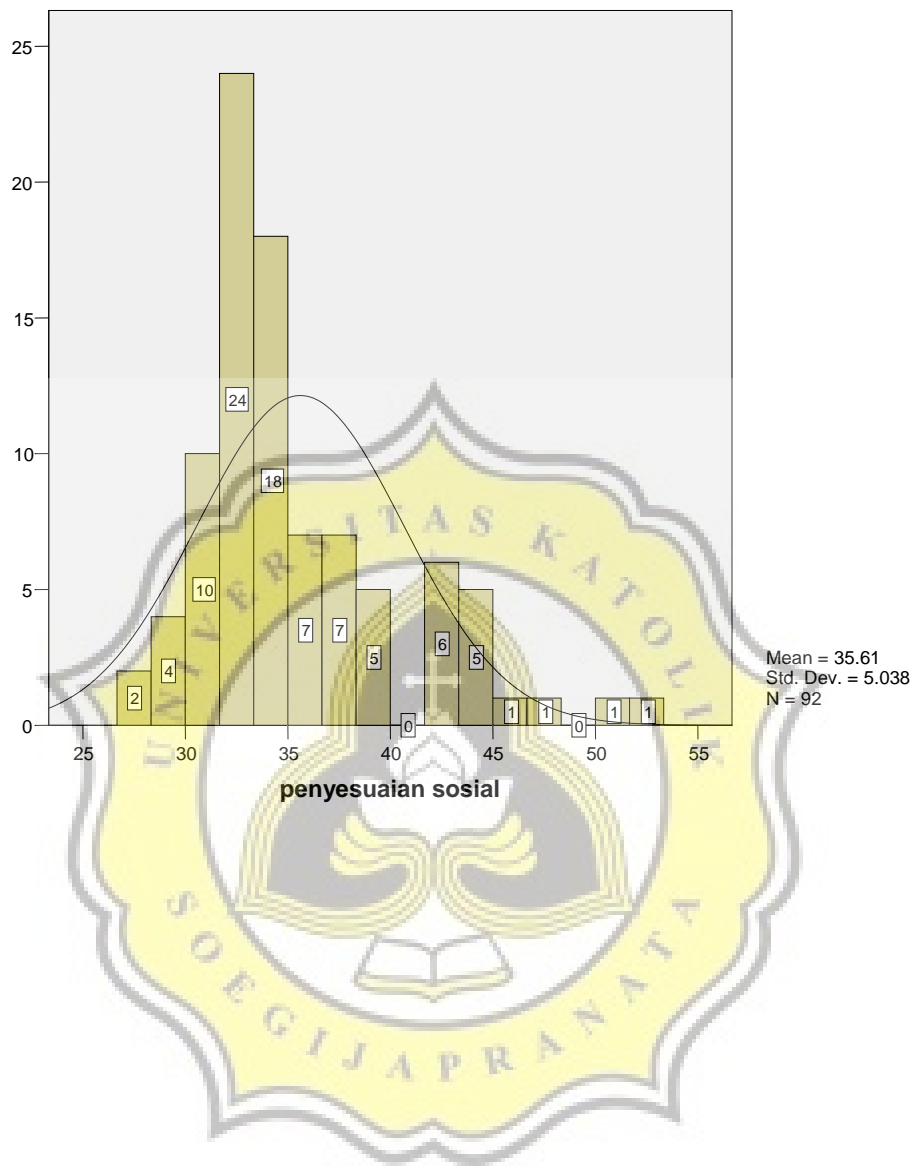
### One-Sample Kolmogorov-Smirnov Test

		kecerdasan emosional	penyesuaian sosial
N		92	92
Normal Parameters <sup>a,b</sup>	Mean	39.27	35.61
	Std. Deviation	5.671	5.038
Most Extreme Differences	Absolute	.110	.179
	Positive	.110	.179
	Negative	-.050	-.115
Kolmogorov-Smirnov Z		1.060	1.712
Asymp. Sig. (2-tailed)		.212	.006

a. Test distribution is Normal.

b. Calculated from data.





## Explore

### Case Processing Summary

	Cases					
	Valid		Missing		Total	
	N	Percent	N	Percent	N	Percent
penyesuaian sosial	92	100.0%	0	.0%	92	100.0%

### Descriptives

		Statistic	Std. Error
penyesuaian sosial	Mean	35.61	.525
	95% Confidence Interval for Mean	Lower Bound 34.57 Upper Bound 36.65	
	5% Trimmed Mean	35.25	
	Median	34.50	
	Variance	25.384	
	Std. Deviation	5.038	
	Minimum	28	
	Maximum	52	
	Range	24	
	Interquartile Range	5	
	Skewness	1.221	.251
	Kurtosis	1.153	.498

### penyesuaian sosial

penyesuaian sosial Stem-and-Leaf Plot

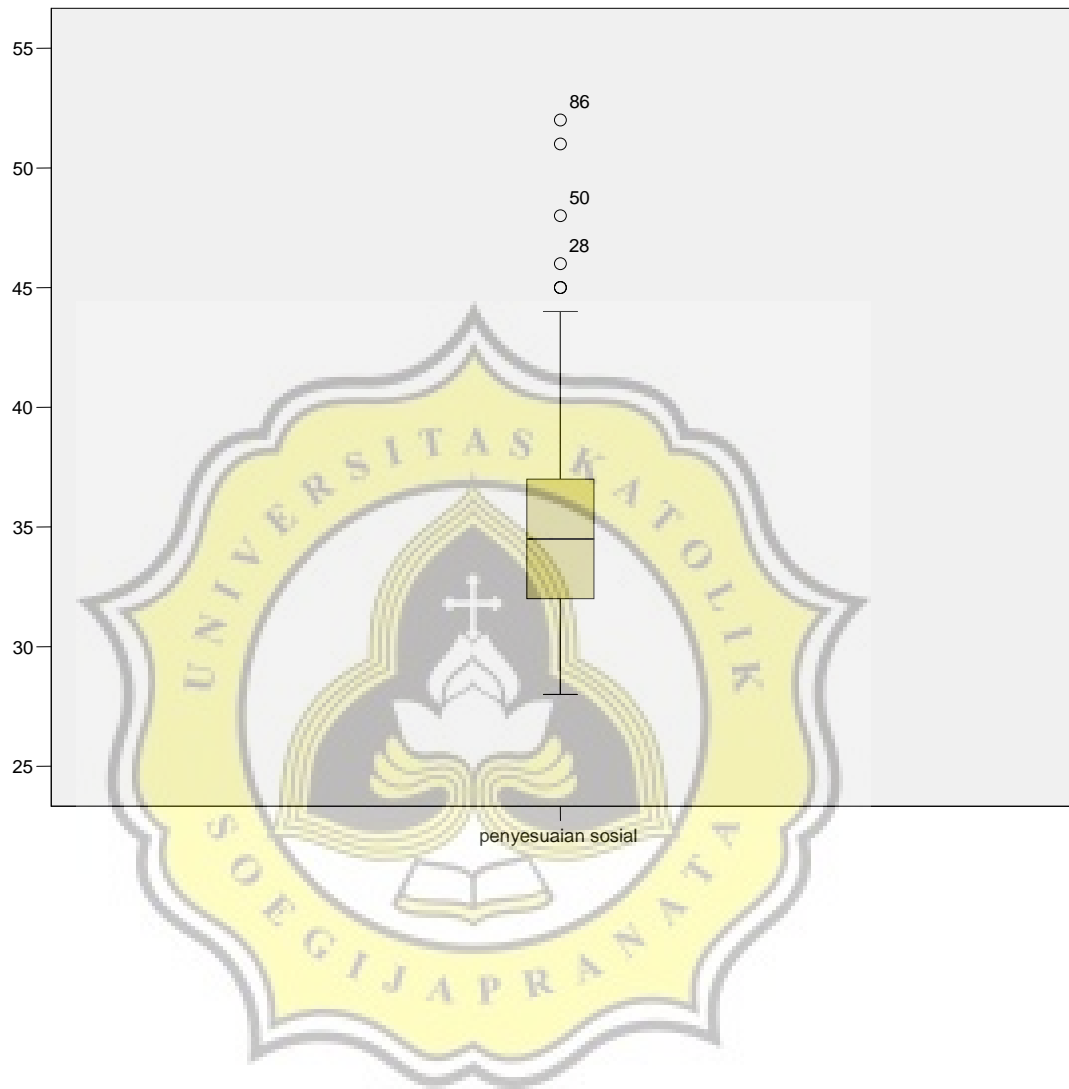
Frequency Stem & Leaf

```

3.00  2 . 889
43.00 3 . 000111111111122222222222333333333333444444
28.00 3 . 55555555555666666677777899
11.00  4 . 00023333344
7.00 Extremes (>=45)

```

Stem width: 10  
Each leaf: 1 case(s)



### Descriptive Statistics

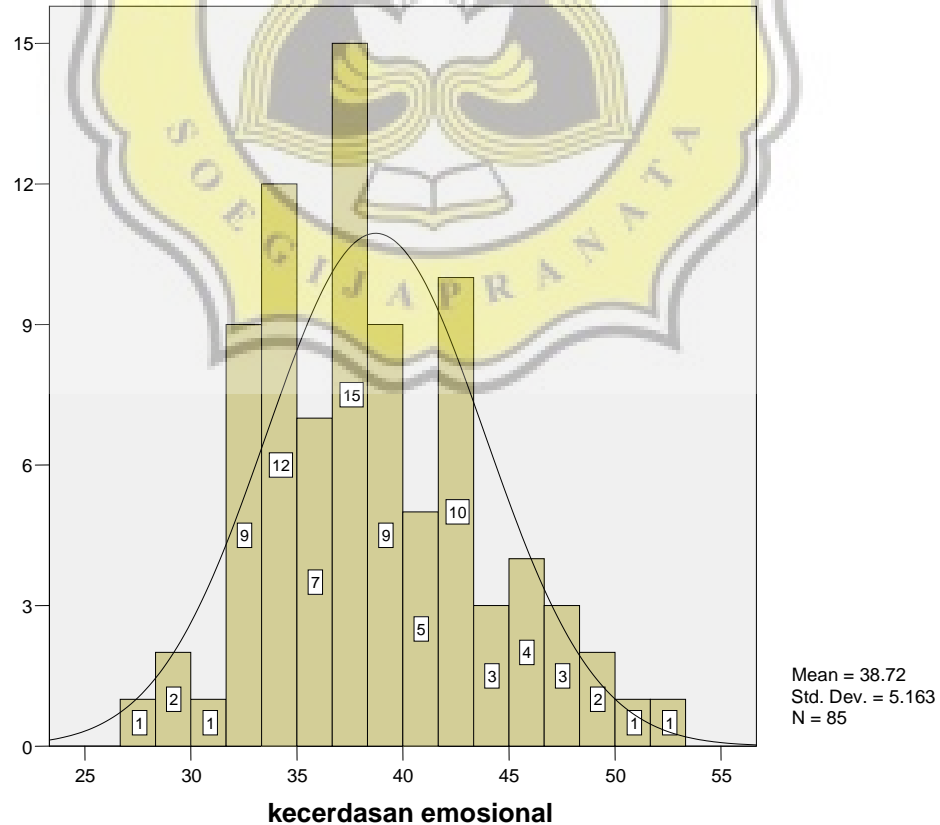
	N	Mean	Std. Deviation	Minimum	Maximum
kecerdasan emosional	85	38.72	5.163	28	52
penyesuaian sosial	85	34.64	3.776	28	44

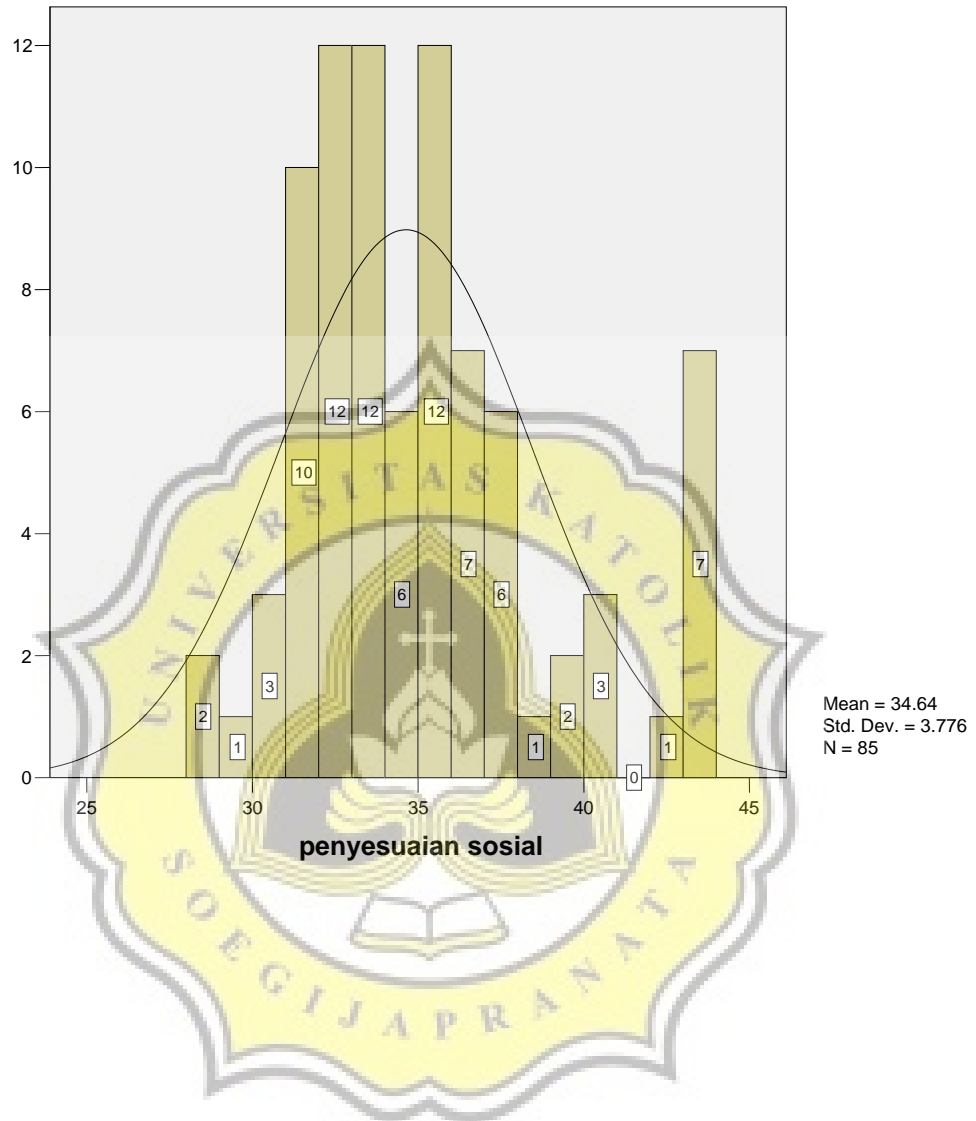
### One-Sample Kolmogorov-Smirnov Test

		kecerdasan emosional	penyesuaian sosial
N		85	85
Normal Parameters <sup>a,b</sup>	Mean	38.72	34.64
	Std. Deviation	5.163	3.776
Most Extreme Differences	Absolute	.108	.144
	Positive	.108	.144
	Negative	-.050	-.097
Kolmogorov-Smirnov Z		.998	1.327
Asymp. Sig. (2-tailed)		.272	.059

a. Test distribution is Normal.

b. Calculated from data.







## LINIERITAS

### Model Description

Model Name		MOD_1
Dependent Variable	1	penyesuaian sosial
Equation	1	Linear
	2	Quadratic
	3	Cubic
Independent Variable		kecerdasan emosional
Constant		Included
Variable Whose Values Label Observations in Plots		Unspecified
Tolerance for Entering Terms in Equations		.0001

### Case Processing Summary

	N
Total Cases	85
Excluded Cases <sup>a</sup>	0
Forecasted Cases	0
Newly Created Cases	0

a. Cases with a missing value in any variable are excluded from the analysis.

### Variable Processing Summary

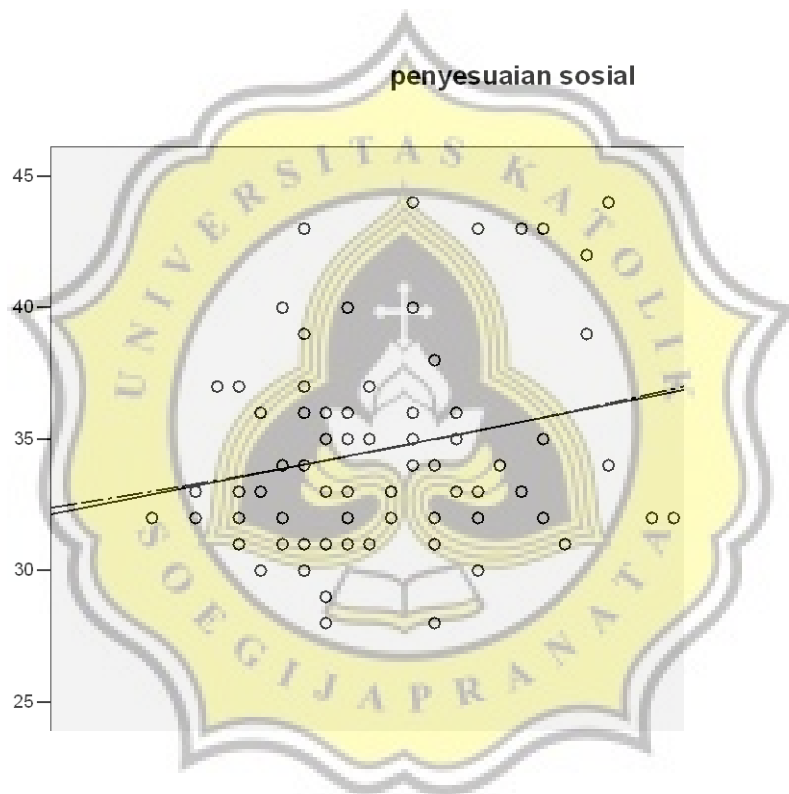
	Variables	
	Dependent penyesuaian sosial	Independent kecerdasan emosional
Number of Positive Values	85	85
Number of Zeros	0	0
Number of Negative Values	0	0
Number of Missing Values	User-Missing System-Missing	0 0


### Model Summary and Parameter Estimates

Dependent Variable: penyesuaian sosial

Equation	Model Summary					Parameter Estimates			
	R Square	F	df 1	df 2	Sig.	Constant	b1	b2	b3
Linear	.049	4.295	1	83	.041	28.355	.162		
Quadratic	.049	2.125	2	82	.126	29.930	.082	.001	
Cubic	.049	2.125	2	82	.126	29.930	.082	.001	.000

The independent variable is kecerdasan emosional.





# LAMPIRAN F

Analisa Data

## ANALISIS DATA

### Descriptive Statistics

	Mean	Std. Deviation	N
kecerdasan emosional	38.72	5.163	85
penyesuaian sosial	34.64	3.776	85

### Correlations

		kecerdasan emosional	penyesuaian sosial
kecerdasan emosional	Pearson Correlation	1	.222*
	Sig. (1-tailed)		.021
	N	85	85
penyesuaian sosial	Pearson Correlation	.222*	1
	Sig. (1-tailed)	.021	
	N	85	85

\*. Correlation is significant at the 0.05 level (1-tailed).

