

LAMPIRAN



LAMPIRAN A : SKALA PENELITIAN

A-1 Skala Perilaku Seksual Pada Remaja

A-2 Skala Konformitas Teman Sebaya



No : (Diisi oleh peneliti)
 Usia :
 Punya Pacar : Ya / Tidak
 Status : Belum menikah / Sudah menikah

Petunjuk

Pada penelitian ini terdapat dua buah skala **A & B**. Pada skala ini ada beberapa pertanyaan yang akan anda jawab. Sebelum menjawab, ada beberapa hal yang perlu anda perhatikan yaitu :

1. Bacalah setiap pertanyaan dengan teliti dan jawablah dengan sejujurnya.
2. Semua jawaban adalah benar sejauh hal itu sesuai dengan kondisi anda yang sesungguhnya
3. Untuk skala **A**, pilihlah salah satu dari empat pilihan jawaban yang tersedia dengan memberikan tanda (X) pada tempat yang tersedia. Adapun jawaban yang disediakan adalah :
 SS : Apabila anda **Sangat Sering** melakukan tindakan tersebut
 S : Apabila anda **Sering** melakukan kegiatan tersebut
 J : Apabila anda **Jarang** melakukan tindakan tersebut
 TP: Apabila anda **Tidak Pernah** melakukan tindakan tersebut
4. Untuk skala **B**, pilihlah salah satu jawaban dari empat pilihan jawaban yang tersedia. Adapun pilihan jawaban yang disediakan adalah :
 SS : Apabila anda **Sangat Sesuai** dengan pernyataan tersebut
 S : Apabila anda **Sesuai** dengan pernyataan tersebut
 TS : Apabila anda **Tidak Sesuai** dengan pernyataan tersebut
 STS: Apabila anda **Sangat Tidak Sesuai** dengan pernyataan tersebut
5. Bila anda merasa jawaban yang anda berikan tidak sesuai dengan keadaan anda, dan anda ingin menggantinya, berilah tanda (=) pada jawaban yang tidak sesuai dan berilah tanda (X) pada jawaban yang sesuai dengan diri anda.

Contoh yang salah	SS	S	TS	STS
Penggantian	SS	S	TS	STS

6. Jawablah seluruh pertanyaan yang ada, dan teliti kembali jangan sampai ada yang terlewat.
7. Terima kasih atas kesediaan anda dalam mengerjakan skala ini.



A-I SKALA PERILAKU SEKSUAL PADA REMAJA

No	Pernyataan				
	Saat Bertemu, Saya Dan Pacar :	SS	S	J	TP
1	Menghabiskan hari bersama	SS	S	J	TP
2	Bersalaman dan saling mencium kening	SS	S	J	TP
3	Saling bereksplorasi meraba daerah genital	SS	S	J	TP
4	Merasa tidak masalah untuk melakukan hubungan seksual	SS	S	J	TP
5	Berduaan di tempat- tempat yang sepi	SS	S	J	TP
6	Saling mencium pipi kiri dan pipi kanan (cipiki & cipika)	SS	S	J	TP
7	Membuka baju untuk lebih leluasa bereksplorasi di daerah genital	SS	S	J	TP
8	Mencari kesempatan untuk berhubungan seksual	SS	S	J	TP
9	Pergi ke tempat rekreasi	SS	S	J	TP
10	Saling berciuman leher	SS	S	J	TP
11	Saling menggesek- gesek payudara dan penis	SS	S	J	TP
12	Melakukan hubungan seksual	SS	S	J	TP
13	Menunda menyesuaikan tugas supaya selalu berduaan	SS	S	J	TP
14	Berpelukan sambil melepas rindu	SS	S	J	TP
15	Bercumbu	SS	S	J	TP
16	Menentukan jadwal khusus untuk berhubungan seksual	SS	S	J	TP
17	Berjalan sambil bergandengan tangan	SS	S	J	TP
18	Menciumi telinga supaya sama- sama terangsang	SS	S	J	TP
19	Saling meraba- raba daerah yang sensitiv	SS	S	J	TP


20	Mengakhiri pertemuan dengan berhubungan badan	SS	S	J	TP
21	Menyelesaikan semua tugas secara bersama-sama	SS	S	J	TP
22	Berciuman bibir dengan mesra	SS	S	J	TP
23	Menikmati setiap rabaan halus pada bagian tubuh yang sensitive	SS	S	J	TP
24	Saling mengajak untuk berhubungan seksual	SS	S	J	TP
25	Bercerita tentang hal- hal yang baru saja dilewati masing- masing	SS	S	J	TP
26	Mencari tempat yang sepi untuk bisa berciuman	SS	S	J	TP
27	Sama- sama terangsang saat melakukan petting	SS	S	J	TP
28	Melakukan hubungan seksual sesuai rencana	SS	S	J	TP

A- II SKALA KONFORMITAS TEMAN SEBAYA

No	Pernyataan	SS	S	TS	STS
1	Saya berusaha untuk menyesuaikan penampilan saya dengan teman lain	SS	S	TS	STS
2	Menurut saya mengikuti saran teman hanya akan membuat saya bergantung pada mereka	SS	S	TS	STS
3	Saya takut jika saya berbeda dengan anggota kelompok	SS	S	TS	STS
4	Saya akan tetap menjadi diri sendiri walaupun saya berada dalam suatu kelompok	SS	S	TS	STS
5	Saya lebih nyaman ikut saran teman supaya saya bisa diterima oleh mereka	SS	S	TS	STS
6	Saya tidak menyetujui keputusan kelompok karena saya tetap mengambil keputusan sendiri	SS	S	TS	STS
7	Kesepakatan dalam kelompok mengharuskan saya bisa mengikuti kebiasaan kelompok	SS	S	TS	STS
8	Saya tidak peduli dengan pandangan-pandangan teman-teman terhadap diri saya	SS	S	TS	STS
9	Pendapat dari teman-teman merupakan informasi yang penting untuk saya	SS	S	TS	STS
10	Meskipun ada kesepakatan saya tetap pada suara hati saya sendiri	SS	S	TS	STS
11	Saya merasa tidak percaya diri jika saya berada jauh dari kelompok	SS	S	TS	STS
12	Saya tidak takut jika saya berbeda dengan teman-teman kelompok	SS	S	TS	STS
13	Demi persahabatan Saya akan ikut nongkrong dengan teman-teman meskipun tugas-tugas di rumah belum selesai	SS	S	TS	STS

14	Saya akan tetap mengikuti perkuliahan meskipun teman sekelompok saya membolos	SS	S	TS	STS
15	Saya takut teman-teman marah seandainya saya tidak mengikuti ajakan mereka.	SS	S	TS	STS
16	Saya lebih memilih menyelesaikan tugas-tugas saya dari pada jalan-jalan dengan teman sekelompok	SS	S	TS	STS
17	Apabila diajar oleh dosen yang tidak menyenangkan saya akan ikut teman untuk tidak masuk kelas	SS	S	TS	STS
18	Saya tidak takut teman-teman marah kalau saya berbeda pendapat dengan mereka	SS	S	TS	STS
19	Saya akan berusaha mengupdate informasi-informasi yang sedang dibicarakan oleh kelompok	SS	S	TS	STS
20	Saya tidak senang jika teman – teman mulai mengatur diri saya	SS	S	TS	STS
21	Saya membuka jejaring sosial agar dapat selalu berhubungan dengan teman	SS	S	TS	STS
22	Saya tidak perlu merasa selalu mengupdate informasi yang sedang berkembang	SS	S	TS	STS
23	Saya menerima dengan senang hati jika kelompok menyarankan agar saya berpakaian sama dengan mereka	SS	S	TS	STS
24	Saya tidak takut berbeda dengan teman lain jika saya tidak memiliki akun di jejaring social	SS	S	TS	STS
25	Apapun yang menjadi keputusan kelompok akan saya ikuti	SS	S	TS	STS
26	Saya tidak suka bergaya sama dengan teman sekelompok	SS	S	TS	STS

27	Saya berusaha untuk menyelesaikan tugas bersama teman karena saya takut kalau hasilnya berbeda dengan mereka	SS	S	TS	STS
28	Bagi saya mengikuti semua saran kelompok berarti tidak memiliki kepercayaan diri	SS	S	TS	STS
29	Saya merasa percaya diri ketika saya berpendapat sama dengan teman	SS	S	TS	STS
30	Saya akan berusaha mengerjakan tugas sendiri walaupun hasilnya berbeda dengan teman sekelompok	SS	S	TS	STS




LAMPIRAN B : DATA SKALA PENELITIAN

B-1 Data Skala Perilaku Seksual

B-2 Data Skala Konformitas Teman Sebaya

B- 3 Data Penelitian



B-1 DATA SKALA PERILAKU SEKSUAL

No	Y1	Y2	Y3	Y4	Y5	Y6	Y7	Y8	Y9	Y10
1	2	3	2	5	3	4.5	0	0	3	3
2	3	4.5	4	5	1	3	2	2.5	3	3
3	2	4.5	2	2.5	3	4.5	2	2.5	3	3
4	3	3	2	2.5	2	4.5	2	0	3	3
5	0	1.5	2	2.5	0	1.5	2	2.5	0	1.5
6	3	3	2	5	2	3	2	2.5	2	3
7	2	4.5	2	5	1	3	2	2.5	3	1.5
8	2	3	0	0	2	3	0	0	1	3
9	3	4.5	2	2.5	2	4.5	2	0	3	1.5
10	1	1.5	0	0	1	1.5	0	0	1	0
11	2	3	0	0	0	3	0	0	3	0
12	2	3	0	0	0	1.5	0	0	2	0
13	1	3	2	0	2	1.5	2	0	3	1.5
14	3	4.5	0	0	1	1.5	0	0	2	0
15	1	1.5	0	2.5	0	1.5	0	2.5	3	0
16	3	4.5	2	2.5	2	4.5	2	4.5	3	3
17	3	4.5	4	5	0	4.5	4	5	1	3
18	1	3	2	2.5	0	1.5	0	2.5	1	1.5
19	3	1.5	0	0	0	1.5	0	0	3	0
20	2	3	4	2.5	0	4.5	2	2.5	2	3
21	1	1.5	0	0	0	3	0	0	0	0
22	1	1.5	4	0	2	3	2	2.5	3	1.5
23	1	4.5	0	0	2	3	0	0	2	0
24	1	3	0	0	2	4.5	0	0	3	0
25	1	3	0	0	0	3	0	0	2	0
26	3	4.5	0	0	0	4.5	0	0	3	0
27	2	4.5	0	0	1	1.5	0	0	1	0
28	3	4.5	4	7.5	2	4.5	4	7.5	3	3
29	1	3	2	2.5	0	3	2	5	2	1.5
30	2	3	0	0	2	3	0	0	1	1.5
31	3	4.5	2	0	1	3	2	2.5	1	1.5
32	2	3	0	0	1	3	0	0	2	0
33	2	1.5	0	0	1	1.5	0	0	1	0
34	3	3	0	0	1	3	0	0	1	0
35	2	3	2	2.5	1	3	2	2.5	2	1.5
36	3	1.5	0	0	1	3	0	0	3	1.5
37	1	3	3	2.5		2	3	0	3	1.5
38	1	1.5	2	5	1	3	2	2.5	1	3
39	3	4.5	0	0	1	4.5	0	0	1	1.5
40	1	3	2	2.5	2	4.5	2	2.5	3	1.5

Y11	Y12	Y13	Y14	Y15	Y16	Y17	Y18	Y19	Y20
2	0	3	4.5	4	2.5	2	1.5	2	0
0	0	1	4.5	0	0	1	0	2	0
2	0	3	4.5	4	2.5	3	1.5	4	0
0	0	3	3	2	0	2	1.5	0	0
0	2.5	0	1.5	2	2.5	0	1.5	0	2.5
0	2.5	0	3	2	0	2	1.5	4	2.5
2	2.5	1	4.5	4	0	3	1.5	2	2.5
0	0	0	3	4	0	1	0	0	0
2	0	1	4.5	2	0	2	1.5	2	0
0	0	0	0	0	0	1	0	0	0
0	0	1	0	0	0	0	0	0	0
0	0	0	0	0	0	1	0	0	0
0	0	2	1.5	2	0	1	1.5	0	0
0	0	1	1.5	0	0	1	0	0	0
0	2.5	0	1.5	2	0	1	1.5	0	0
0	0	2	4.5	2	2.5	3	1.5	2	0
2	5	3	4.5	4	2.5	0	3	4	2.5
2	2.5	0	3	4	0	2	1.5	2	0
0	0	0	1.5	0	0	2	0	0	0
2	2.5	3	4	6	2.5	1	3	4	2.5
0	0	1	1.5	0	0	1	0	0	0
2	5	0	3	2	2.5	3	1.5	4	0
0	0	1	3	2	0	3	0	2	0
0	0	1	4.5	2	0	2	0	0	0
0	0	0	3	0	0	2	0	0	0
0	0	0	4.5	6	2.5	3	3	4	0
0	0	0	1.5	0	0	2	0	0	0
6	5	2	4.5	6	0	3	3	4	5
2	2.5	1	3	4	2.5	2	3	4	2.5
0	0	1	3	0	0	1	0	0	0
0	0	1	4.5	2	0	2	3	2	0
0	0	0	1.5	0	0	2	0	0	0
0	0	1	3	2	0	1	0	0	0
0	0	2	3	0	0	2	0	0	0
2	2.5	2	3	4	2.5	3	1.5	4	2.5
0	0	1	3	0	0	1	0	0	0
0	0	1	3	0	0	2	0	2	0
2	5	0	3	3	0	1	1.5	4	2.5
0	0	0	3	2	0	1	0	0	0
0	0	2	4.5	2	2.5	3	1.5	2	0

Y21	Y22	Y23	Y24	Y25	Y26	Y27	Y28	Total
2	3	4	0	3	3	2	0	64
3	3	2	0	3	3	1.5	0	55
3	3	4	2.5	3	3	4	2.5	78.5
3	3	2	2.5	3	3	4	2.5	59.5
1	1.5	2	2.5	0	0	2	0	35
3	3	2	2.5	3	3	2	0	63.5
1	3	2	2.5	3	3	4	0	68
1	1.5	0	0	2	3	0	0	29.5
3	3	2	0	3	3	2	0	56
1	0	0	0	1	0	0	0	9
1	1.5	0	0	2	0	0	0	16.5
0	0	0	0	2	0	0	0	11.5
0	4.5	2	0	3	3	0	0	38.5
1	1.5	0	0	3	1.5	0	0	22.5
3	1.5	2	0	3	1.5	2	0	33.5
3	4.5	4	2.5	3	3	2	0	68.5
1	4.5	4	7.5	3	1.5	4	2.5	92.5
3	3	2	2.5	2	1.5	2	0	48
1	0	0	0	3	0	0	0	16.5
3	4.5	6	2.5	3	0	6	2.5	83.5
0	0	0	0	2	0	0	0	11
3	3	4	2.5	3	1.5	0	0	60.5
3	4.5	2	0	3	3	0	0	39
2	4.5	0	0	3	3	0	0	35.5
2	1.5	0	0	3	0	0	0	20.5
3	4.5	4	2.5	3	4.5	7	7.5	73
1	3	0	0	2	0	0	0	19.5
3	4.5	6	5	3	3	4	7.5	117.5
0	3	4	2.5	3	1.5	4	2.5	69
1	3	0	0	3	1.5	0	0	26
1	1.5	2	0	2	1.5	2	0	45
2	0	0	0	2	0	0	0	18.5
1	1.5	0	0	2	0	0	0	18.5
1	1.5	0	0	3	0	0	0	23.5
3	3	4	2.5	3	3	2	2.5	71.5
2	3	0	0	3	0	0	0	26
3	1.5	0	0	3	1	0	0	34.5
0	4.5	4	2.5	1	0	4	2.5	62.5
2	3	0	0	3	0	0	0	29.5
3	3	2	0	3	3	2	0	59.5

B-2 DATA SKALA KONFORMITAS TEMAN SEBAYA

No	X1	X2	X3	X4	X5	X6	X7	X8	X9	X10
1	3	4	4	4	4	4	3	3	3	4
2	4	1	3	1	2	4	3	4	4	3
3	1	1	1	1	1	3	1	2	3	1
4	3	1	2	1	3	2	3	1	3	2
5	2	4	3	3	3	4	4	3	4	2
6	3	2	2	2	3	4	4	2	4	2
7	3	3	1	1	2	3	2	4	4	2
8	2	3	2	2	2	2	2	2	3	2
9	4	3	4	3	3	3	4	4	3	3
10	3	3	2	1	2	3	2	3	4	2
11	2	3	1	1	2	3	3	4	4	2
12	2	3	3	1	2	3	3	2	3	1
13	2	2	2	1	1	2	2	3	2	1
14	1	2	2	1	2	2	2	3	3	1
15	2	1	1	1	2	3	3	2	4	1
16	4	3	4	3	4	3	4	4	4	3
17	3	3	3	4	4	3	3	4	2	3
18	2	3	1	1	1	3	2	3	3	1
19	3	3	1	1	2	4	3	2	4	2
20	4	4	1	1	1	3	3	1	4	3
21	3	3	2	2	2	3	2	3	3	2
22	3	1	2	1	2	3	3	1	4	2
23	3	3	2	2	2	3	1	1	3	2
24	4	3	2	2	2	2	3	2	3	2
25	4	1	2	1	2	4	2	4	3	2
26	4	4	3	3	4	4	4	4	4	3
27	2	3	1	1	2	3	2	4	2	2
28	4	4	3	3	4	3	3	4	4	4
29	3	3	3	3	2	3	3	3	3	2
30	3	3	2	1	2	3	2	3	4	2
31	3	3	2	2	3	2	3	3	3	2
32	3	3	2	2	2	3	2	3	3	3
33	3	2	2	2	2	3	2	2	3	2
34	2	2	2	2	2	3	2	3	3	2
35	3	3	3	3	3	3	4	3	4	3
36	2	3	2	2	2	2	3	2	3	2
37	3	3	3	4	2	3	2	2	3	2
38	2	3	2	2	3	3	3	2	3	2
39	4	1	2	1	2	3	2	3	3	2
40	3	4	3	3	3	2	3	4	4	3

X11	X12	X13	X14	X15	X16	X17	X18	X19	X20
4	4	3	3	3	3	3	4	4	3
4	4	4	4	4	3	3	4	4	4
1	2	2	2	2	2	2	2	2	2
3	1	2	2	2	2	2	4	1	2
1	2	1	1	1	1	1	1	3	2
2	2	2	1	4	2	2	3	3	2
4	2	2	1	2	2	3	2	4	2
1	1	2	1	1	1	4	1	2	1
4	3	3	3	3	3	3	4	4	3
2	2	2	1	2	3	3	2	3	1
1	1	1	3	3	1	2	1	3	4
2	1	2	1	2	2	2	3	3	1
2	1	2	2	1	2	2	1	3	1
2	2	1	2	2	2	2	2	3	1
2	2	1	1	1	1	3	1	2	1
4	4	3	2	2	4	3	3	4	4
4	3	3	3	4	4	3	4	2	3
1	1	1	1	2	3	2	1	3	2
1	2	3	1	1	4	1	4	4	1
1	1	1	1	1	2	2	4	3	1
2	2	2	2	2	2	3	3	3	1
1	2	2	2	2	1	2	2	3	1
2	2	2	2	1	3	4	2	4	1
2	2	2	2	2	3	3	2	3	1
2	3	1	1	2	2	1	1	3	1
3	4	4	3	4	4	3	3	4	3
2	4	2	1	2	1	2	2	3	3
3	3	4	3	3	4	4	4	3	4
2	2	3	2	3	3	3	2	4	2
2	2	4	2	3	3	3	2	3	3
3	3	2	2	2	2	2	2	3	2
2	2	2	2	2	2	2	2	3	2
2	2	2	2	2	2	3	2	3	2
2	2	2	1	2	2	1	2	3	2
3	3	3	3	3	3	3	4	3	3
2	2	2	3	2	3	2	2	3	2
3	2	2	1	2	2	2	2	3	1
2	2	1	2	2	3	3	3	3	2
1	2	1	1	2	2	1	2	3	1
3	2	2	2	3	3	3	4	4	3

X21	X22	X23	X24	X25	X26	X27	X28	X29	X30	Total
3	3	4	4	4	4	4	4	4	4	108
4	4	4	3	4	3	4	3	4	3	103
2	1	2	2	2	1	1	2	3	3	53
4	2	4	4	4	2	2	1	2	2	69
1	3	1	1	2	2	2	4	3	1	66
3	3	3	3	2	2	4	2	4	2	79
4	3	2	2	2	2	2	1	3	2	72
2	1	2	1	2	2	2	3	2	1	55
4	4	4	3	3	4	3	4	4	4	104
4	2	2	2	2	2	2	3	2	1	68
4	4	2	2	2	2	3	3	3	2	72
3	1	2	3	4	2	2	2	4	2	69
4	4	1	1	1	1	2	1	2	1	54
4	3	1	3	1	1	2	1	2	1	57
4	2	4	2	3	1	1	2	3	1	58
4	3	3	4	3	4	3	3	4	3	107
4	4	3	3	3	3	4	3	4	3	99
4	3	2	1	2	1	1	3	3	2	59
3	4	3	2	2	4	3	3	3	2	76
4	4	1	1	2	1	3	4	3	1	66
3	3	3	2	2	2	3	2	3	2	72
4	3	3	2	3	3	3	3	3	2	69
4	4	3	1	2	2	2	2	3	2	70
3	3	3	2	2	3	3	2	3	2	75
3	2	2	2	4	1	2	1	3	2	64
4	4	3	4	3	4	3	4	3	4	108
1	3	2	2	2	2	1	3	2	2	64
4	4	3	3	4	4	3	4	4	3	107
4	4	3	3	2	3	3	3	2	3	84
4	3	4	2	3	2	2	3	3	2	80
3	3	3	2	2	3	3	2	3	2	75
3	3	2	2	3	3	2	3	2	2	72
2	3	2	3	4	2	3	3	2	2	76
4	3	2	2	2	2	2	3	3	2	67
4	3	3	4	3	3	4	2	4	3	96
3	3	3	2	2	3	2	3	2	2	72
3	2	3	3	1	3	3	1	2	2	70
3	3	3	2	3	3	3	3	3	2	76
3	3	2	3	2	2	2	3	3	2	64
4	3	4	4	3	2	3	3	4	4	95


B-3 DATA PENELITIAN

No.	Konformitas	Perilaku Seksual
1	108	62
2	103	52
3	53	76,5
4	69	56,5
5	66	35
6	79	60,5
7	72	66
8	55	27,5
9	104	53
10	68	8
11	72	14,5
12	69	9,5
13	54	35,5
14	57	19,5
15	58	32,5
16	107	67,5
17	99	89,5
18	59	47
19	76	13,5
20	66	81,5
21	72	10
22	69	59,5
23	70	38
24	75	34,5
25	64	19,5
26	108	71
27	64	17,5
28	107	114,5
29	84	68
30	80	24
31	75	42
32	72	16,5
33	76	16,5
34	67	20,5
35	96	69,5
36	72	23
37	70	37,5
38	76	61,5
39	64	26,5
40	95	56,5

**LAMPIRAN C ; UJI VALIDITAS DAN
RELIABILITAS**

C-1 Skala Perilaku Seksual Pada Remaja

C-2 Skala Konformitas Teman Sebaya



C-1 SKALA PERILAKU SEKSUAL PADA REMAJA

PUTARAN 1

Case Processing Summary

		N	%
Cases	Valid	39	97,5
	Excluded(a)	1	2,5
	Total	40	100,0

a Listwise deletion based on all variables in the procedure.

Reliability Statistics

Cronbach's Alpha	N of Items
,951	28

Scale Statistics

Mean	Variance	Std. Deviation	N of Items
30,65	208,746	14,448	28

Item-Total Statistics

	Scale Mean if Item Deleted	Scale Variance if Item Deleted	Corrected Item-Total Correlation	Cronbach's Alpha if Item Deleted
y1	43,500	666,829	<u>,194</u>	,953
y2	42,346	653,081	,383	,952
y3	44,218	618,984	,790	,948
y4	43,833	596,294	,741	,949
y5	44,397	664,555	<u>,237</u>	,952
y6	42,423	640,152	,609	,950
y7	44,474	627,223	,794	,948
y8	44,103	604,647	,747	,948
y9	43,449	659,616	,320	,952
y10	44,154	631,528	,703	,949
y11	44,782	628,668	,735	,949
y12	44,474	625,434	,569	,950
y13	44,474	648,328	,513	,951
y14	42,551	626,063	,700	,949
y15	43,423	600,218	,795	,948
y16	44,795	644,128	,537	,950
y17	43,782	656,563	,407	,951
y18	44,462	630,387	,816	,948
y19	44,013	602,612	,851	,947
y20	44,859	635,236	,633	,950
y21	43,705	649,891	,451	,951
y22	42,885	624,217	,694	,949
y23	43,654	590,752	,912	,946
y24	44,346	608,699	,771	,948
y25	42,910	663,235	,347	,952
y26	43,923	634,507	,560	,950
y27	43,897	599,292	,785	,948
y28	44,667	614,123	,646	,950

Level of significance for one-tailed test 5% = 0,257

Keterangan : yang digaris bawah dan dicetak tebal merupakan item gugur

SKALA PERILAKU SEKSUAL PADA REMAJA

PUTARAN 2

Case Processing Summary

		N	%
Cases	Valid	40	100,0
	Excluded(a)	0	,0
	Total	40	100,0

a Listwise deletion based on all variables in the procedure.

Reliability Statistics

Cronbach's Alpha	N of Items
,953	26

Scale Statistics

Mean	Variance	Std. Deviation	N of Items
28,70	202,472	14,229	27

Item-Total Statistics

	Scale Mean if Item Deleted	Scale Variance if Item Deleted	Corrected Item-Total Correlation	Cronbach's Alpha if Item Deleted
y2	39,050	618,459	,363	,953
y3	40,875	585,202	,765	,950
y4	40,513	563,224	,736	,950
y6	39,150	605,541	,590	,952
y7	41,125	593,407	,751	,950
y8	40,838	569,364	,759	,950
y9	40,125	624,792	,291	,954
y10	40,850	597,567	,687	,951
y11	41,500	593,423	,740	,950
y12	41,200	588,715	,593	,952
y13	41,175	613,546	,497	,952
y14	39,250	592,513	,683	,951
y15	40,175	565,238	,798	,949
y16	41,513	607,878	,550	,952
y17	40,475	621,397	,390	,953
y18	41,188	594,611	,825	,950
y19	40,700	568,767	,852	,949
y20	41,575	599,122	,649	,951
y21	40,375	615,484	,421	,953
y22	39,613	589,634	,688	,950
y23	40,400	556,285	,915	,948
y24	41,075	573,494	,783	,949
y25	39,600	628,028	,318	,953
y26	40,638	600,602	,543	,952
y27	40,638	564,295	,794	,949
y28	41,388	579,340	,651	,951

Level of significance for one-tailed test 5% = 0,257

C-2 SKALA KONFORMITAS TEMAN SEBAYA

PUTARAN 1

Case Processing Summary

		N	%
Cases	Valid	40	100,0
	Excluded(a)	0	,0
	Total	40	100,0


a. Listwise deletion based on all variables in the procedure.

Reliability Statistics

Cronbach's Alpha	N of Items
,946	30

Scale Statistics

Mean	Variance	Std. Deviation	N of Items
75,88	262,933	16,215	30



Item-Total Statistics

	Scale Mean if Item Deleted	Scale Variance if Item Deleted	Corrected Item-Total Correlation	Cronbach's Alpha if Item Deleted
x1	73,03	247,256	,571	,944
x2	73,20	251,036	,368	,947
x3	73,68	243,251	,712	,943
x4	73,98	243,051	,618	,944
x5	73,53	242,256	,770	,943
x6	72,90	256,554	,302	,946
x7	73,20	247,754	,580	,944
x8	73,08	248,430	,446	,946
x9	72,55	257,382	,262	,947
x10	73,70	243,087	,828	,942
x11	73,63	240,343	,711	,943
x12	73,65	243,567	,668	,943
x13	73,73	241,743	,734	,943
x14	74,00	245,385	,655	,944
x15	73,65	243,310	,702	,943
x16	73,45	243,279	,669	,943
x17	73,43	251,738	,407	,946
x18	73,40	239,323	,684	,943
x19	72,78	252,281	,478	,945
x20	73,85	240,028	,707	,943
x21	72,50	254,308	,297	,947
x22	72,88	250,163	,450	,946
x23	73,23	245,922	,579	,944
x24	73,45	243,074	,655	,944
x25	73,33	248,892	,480	,945
x26	73,48	239,435	,764	,942
x27	73,33	243,763	,699	,943
x28	73,25	249,218	,440	,946
x29	72,90	247,938	,626	,944
x30	73,68	240,840	,807	,942

Level of significance for one-tailed test 5% = 0,257

Keterangan : semua item valid

LAMPIRAN D : UJI ASUMSI

D-1 Uji Normalitas Sebaran

D-2 Uji Linieritas Sebaran



D-1 UJI NORMALITAS SEBARAN

NORMALITAS

Descriptive Statistics

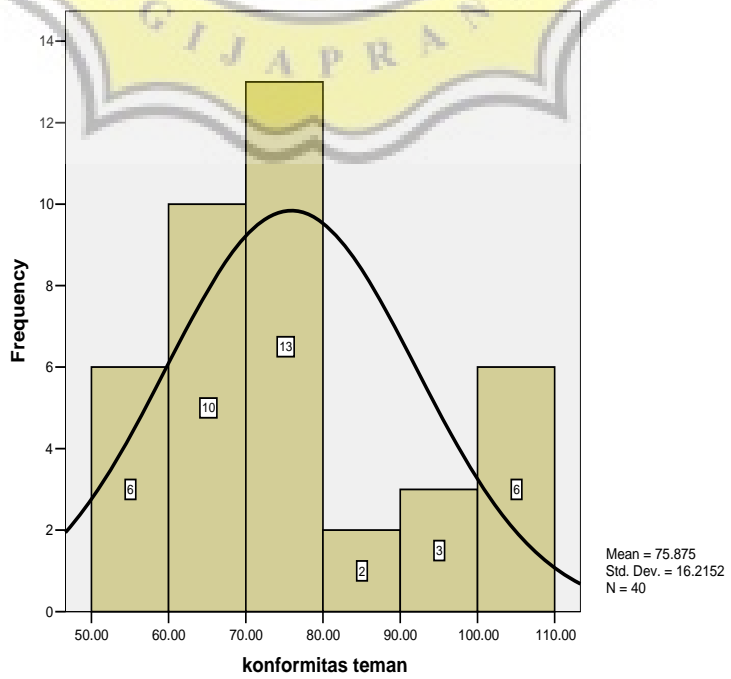
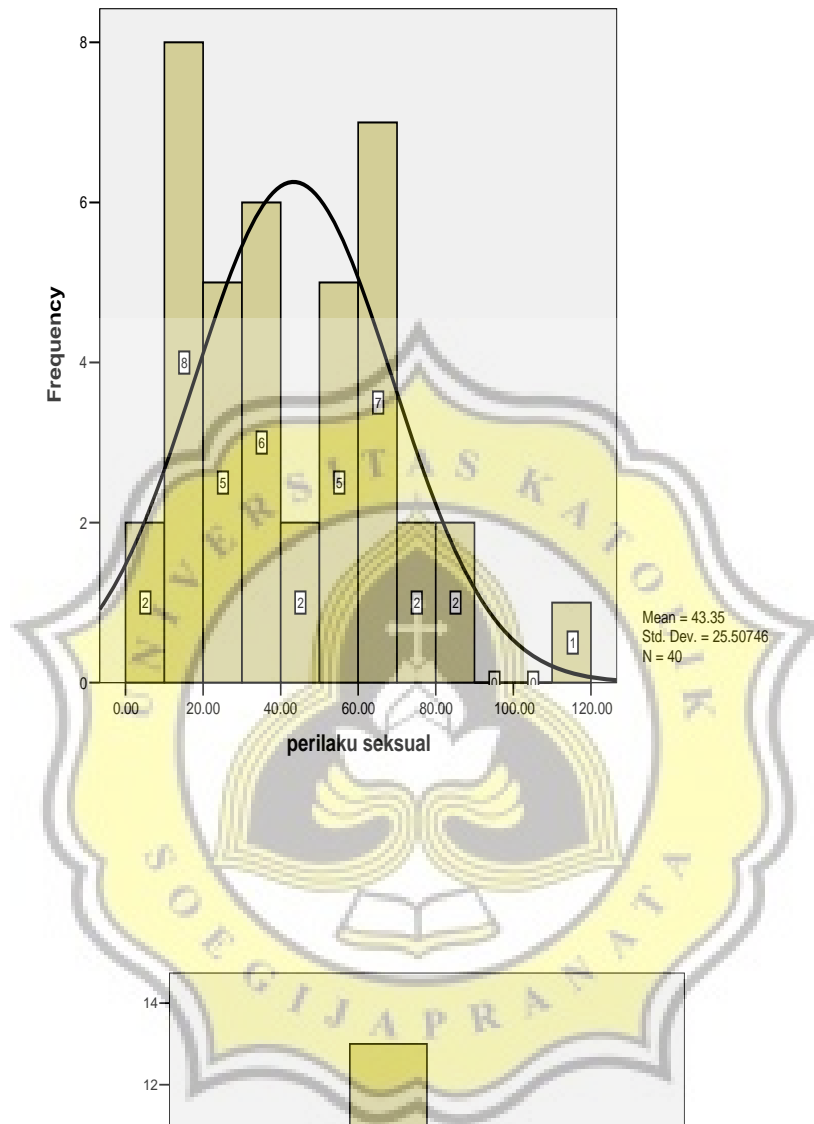
	N	Mean	Std. Deviation	Minimum	Maximum
konformitas teman	40	75,8750	16,21520	53,00	108,00
perilaku seksual	40	43,3500	25,50746	8,00	114,50

One-Sample Kolmogorov-Smirnov Test

		konformitas teman	perilaku seksual
N		40	40
Normal Parameters(a,b)	Mean	75,8750	43,3500
	Std. Deviation	16,21520	25,50746
Most Extreme Differences	Absolute	,197	,108
	Positive	,197	,108
	Negative	-,106	-,083
Kolmogorov-Smirnov Z		1,245	,683
Asymp. Sig. (2-tailed)		,090	,739

a Test distribution is Normal.

b Calculated from data.



D-2 UJI LINIERITAS SEBARAN

LINIERITAS

Model Description

Model Name		MOD_1
Dependent Variable	1	perilaku seksual
Equation	1	Linear
	2	Quadratic
	3	Cubic
Independent Variable		konformitas teman
Constant		Included
Variable Whose Values Label Observations in Plots		Unspecified
Tolerance for Entering Terms in Equations		.0001

Case Processing Summary

	N
Total Cases	40
Excluded Cases(a)	0
Forecasted Cases	0
Newly Created Cases	0

a Cases with a missing value in any variable are excluded from the analysis.

Variable Processing Summary

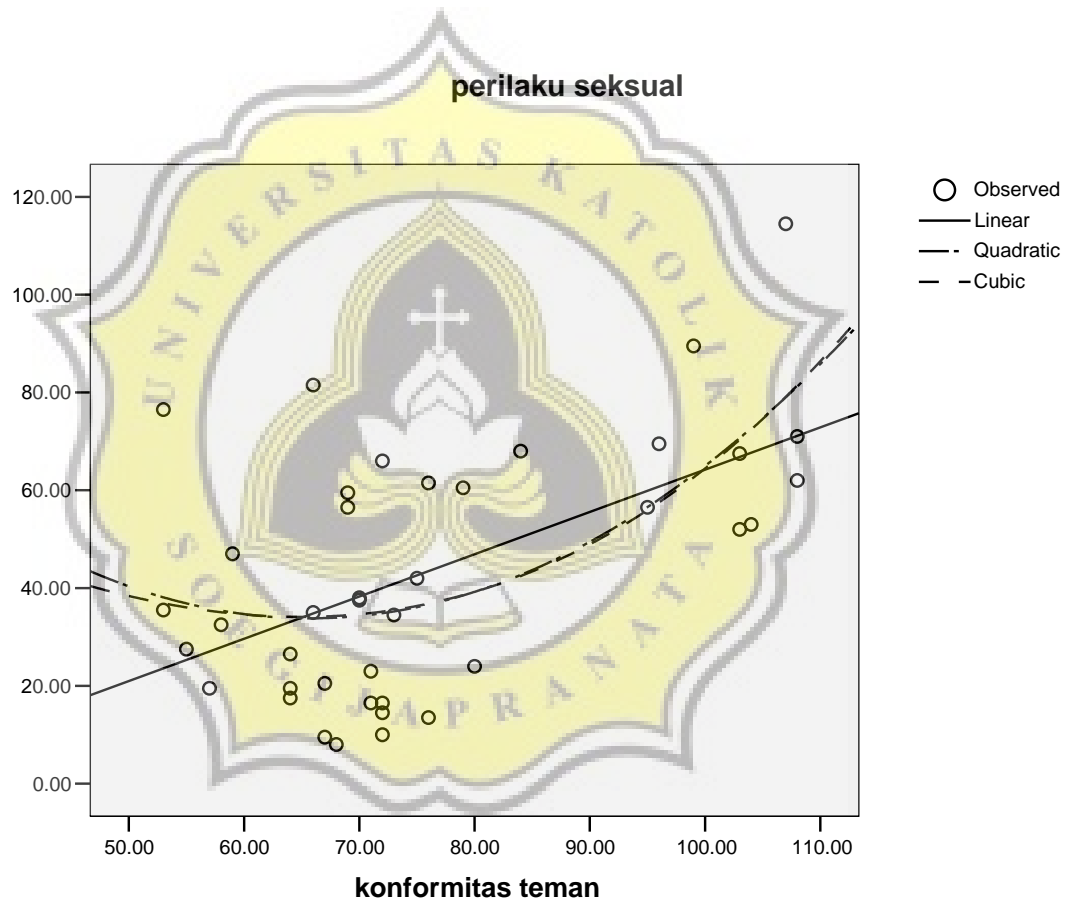
	Variables	
	Dependent perilaku seksual	Independent konformitas teman
Number of Positive Values	40	40
Number of Zeros	0	0
Number of Negative Values	0	0
Number of Missing Values	User-Missing System-Missing	0 0


Model Summary and Parameter Estimates

Dependent Variable: perilaku seksual

Equation	Model Summary					Parameter Estimates			
	R Square	F	df1	df2	Sig.	Constant	b1	b2	b3
Linear	,302	16,477	1	38	,000	-22,291	,865		
Quadratic	,367	10,738	2	37	,000	148,364	-3,486	,027	
Cubic	,362	10,499	2	37	,000	92,746	-1,355	,000	,000

The independent variable is konformitas teman.





Correlations

		konformitas teman	Perilaku seksual
konformitas teman	Pearson Correlation	1	,550(**)
	Sig. (1-tailed)		,000
	N	40	40
perilaku seksual	Pearson Correlation	,550(**)	1
	Sig. (1-tailed)	,000	
	N	40	40

** Correlation is significant at the 0.01 level (1-tailed).



LAMPIRAN F : SURAT PENELITIAN

F-1 Surat Ijin Penelitian

F-2 Surat Keterangan Penelitian

