Perpustakaan Unika

Lampiran

Perpustakaan Unika

Lampiran A

A – 1: Skala Perilaku Menyontek

A – 2: Skala Konsep Diri

Perpustakaan Unika

No :
Kelas :

Petunjuk Pengisian

Pada skala ini ada beberapa pernyataan yang perlu anda jawab. Sebelum menjawab, ada beberapa hal yang perlu anda perhatikan yaitu:

1. Bacalah setiap pernyataan dengan teliti kemudian jawablah sesuai dengan kondisi anda yang sebenarnya.
2. Pilihlah satu dari empat jawaban yang tersedia yang paling sesuai dengan diri anda dengan memberi tanda (X) pada pilihan yang tersedia.
   Adapun pilihan jawaban yang disediakan adalah:
   SS : Sangat Sering
   S : Sering
   J : Jarang
   TP : Tidak Pernah
3. Jika ingin mengganti jawaban, berilah tanda (=) pada jawaban yang ingin diganti
   Contoh:

SS	S	J	TP
X			~~X~~

4. Semua jawaban yang anda berikan adalah sejauh bagaimana sesuai dengan kondisi anda yang sesungguhnya.
5. Bila anda telah selesai mengerjakan, saya mohon kesediaanya untuk memeriksa kembali agar tidak ada pernyataan yang terlewatkan.

SELAMAT MENGERJAKAN DAN TERIMA KASIH

NO	Pernyataan	SS	S	J	TP
1.	Secara diam-diam saya berusaha melihat jawaban teman ketika guru lengah dalam mengawasi				
2.	Membuat contekan meskipun saya sudah cukup belajar				

Perpustakaan Unika

3.	Saya tetap membuka contekan yang sudah saya buat				
4.	Kalkulator sebagai alat bantu sering saya gunakan secara sembunyi-sembunyi				
5.	Semua bentuk contekan saya simpan di dalam HP				
6.	Saya segera melihat jawaban milik teman yang sengaja dibuka				
7.	Untuk melihat jawaban, saya minta ijin ke belakang untuk buang air kecil				
8.	Menulis contekan di kertas/meja karena saya mengikuti teman-teman				
9.	Meminta jawaban teman lain saya wujudkan dengan memberikan kode atau sandi di dalam kelas				
10	Jika tidak bisa, saya menyuruh teman untuk menanyakan jawaban ke teman lain				
11.	Waktu lebih banyak saya gunakan untuk membuat contekan daripada untuk belajar				
12.	Saya menanyakan soal ulangan yang sudah diujikan di kelas lain				
13.	Membuat contekan bagi saya penting karena pengawasan ujian sering tidak ketat				
14.	Saya sudah mengerjakan soal lebih dahulu meskipun waktu mengerjakan belum dimulai				
15.	Saya sering ikut menyontek dan bertukar jawaban dengan teman				
16.	Bagi saya duduk dekat teman lebih menguntungkan agar dapat menyontek jawaban				
17.	Saya Lebih percaya kepada contekan daripada yang dipelajari				
18.	Saya berusaha menjawab soal sebagian besar dengan menyontek				

Perpustakaan Unika

19.	Saya tetap membawa telepon genggam ke dalam ruangan ujian meskipun dilarang				
20.	Lebih percaya pada jawaban teman daripada jawaban saya sendiri				
21.	Saya meminta teman lain untuk meninggalkan jawaban di kamar kecil				
22.	Tetap memperoleh nilai baik meskipun saya menyontek				
23.	meskipun tanda waktu selesai mengerjakan dibunyikan saya tetap mengerjakan soal				
24.	Saya melihat jawaban milik teman apabila teman mengijinkan				

No :

Kelas :

Petunjuk Pengisian

Pada skala ini ada beberapa pernyataan yang perlu anda jawab. Sebelum menjawab, ada beberapa hal yang perlu anda perhatikan yaitu:

1. Bacalah setiap pernyataan dengan teliti kemudian jawablah sesuai dengan kondisi anda yang sebenarnya.
2. Pilihlah satu dari empat jawaban yang tersedia yang paling sesuai dengan diri anda dengan memberi tanda (X) pada pilihan yang tersedia.
   Adapun pilihan jawaban yang disediakan adalah:
   STS : Sangat Tidak Sesuai
   TS : Tidak Sesuai
   S : Sesuai
   SS : Sangat Sesuai

Perpustakaan Unika

3. Jika ingin mengganti jawaban, berilah tanda (=) pada jawaban yang ingin diganti

   Contoh:

STS	TS	S	SS
X			~~X~~

4. Semua jawaban yang anda berikan adalah sejauh bagaimana sesuai dengan kondisi anda yang sesungguhnya.
5. Bila anda telah selesai mengerjakan, saya mohon kesediaanya untuk memeriksa kembali agar tidak ada pernyataan yang terlewatkan.

SELAMAT MENGERJAKAN DAN TERIMA KASIH

NO	Pernyataan	STS	TS	S	SS
1.	Saya menyukai hal-hal kegiatan kepramukaan				
2.	Memahami pelajaran matematika menurut saya tidak sulit				
3.	Berani mengemukakan pendapat ketika mengalami kesulitan				
4.	Diskusi kelompok sangat membantu untuk memecahkan pelajaran yang terbilang sulit				
5.	Menurut saya belajar merupakan kunci sukses untuk memperoleh nilai yang baik				
6.	Tinggi badan saya membuat saya lebih percaya diri dalam bergaul				
7.	Pada saat ulangan saya yakin bisa mengerjakan dengan baik				
8.	Saya memiliki wajah yang tampan/cantik				
9.	Selalu merasa mampu bila ditunjuk menjadi pengurus dalam kepanitiaan				
10.	Agar memperoleh nilai yang baik, saya harus belajar dengan sungguh-sungguh				

Perpustakaan Unika

11.	Menurut saya materi mata pelajaran dapat dipahami				
12.	Saya tertantang ketika menjawab soal-soal berhitung				
13.	Jika saya mendengarkan penjelasan dari guru, nilai ulangan saya pasti baik				
14.	Bisa mengendalikan diri dengan baik ketika menghadapi masalah yang tidak dapat terselesaikan				
15.	Kelemahan di fisik tidak menyurutkan rasa bangga dalam diri saya				
16.	Saya mampu mengerjakan jika suatu saat guru meminta saya maju untuk mengerjakan soal-soal di papan tulis				
17.	Kesulitan apapun dapat diselesaikan dengan kesabaran				
18.	Apabila nilai ulangan saya jelek, saya siap menerima konsekuensi				
19.	Merasa nyaman dengan penampilan yang saya miliki				
20.	Memahami pelajaran di bimbingan- bimbingan belajar lebih mudah daripada di sekolah				
21.	Saya mempunyai keunggulan lebih dalam jiwa kemanusiaan				
22.	Saya bangga memiliki keunggulan dalam hal berorganisasi				
23.	Saya optimis berhasil ketika menghadapi ulangan				
24.	Dalam hal pergaulan saya sering merasa malu				
25.	Cepat mengambil keputusan tanpa harus meminta pertimbangan dari teman				
26.	Menghadapi ulangan bersifat hafalan merupakan tantangan buat saya				

Perpustakaan Unika

Lampiran B

B - 1: Data Penelitian Perilaku Menyontek

B – 2: Data Penelitian Konsep Diri

Perpustakaan Unika

Skala Perilaku Menyontek

	Item																							
No	**1**	**2**	**3**	**4**	**5**	**6**	**7**	**8**	**9**	**10**	**11**	**12**	**13**	**14**	**15**	**16**	**17**	**18**	**19**	**20**	**21**	**22**	**23**	**24**
1	1	0	0	0	0	1	0	0	2	1	0	1	0	0	1	1	1	1	0	1	0	1	0	1
2	1	1	1	0	0	1	0	0	1	1	0	2	1	2	1	1	0	0	0	0	0	0	0	0
3	1	0	0	1	0	1	0	0	1	1	0	1	0	0	1	0	0	1	0	1	0	0	1	1
4	1	1	1	0	0	1	0	0	1	1	0	1	0	0	0	1	1	0	0	1	0	0	0	1
5	1	1	0	0	0	1	0	0	1	1	0	2	0	0	0	1	0	0	0	0	0	0	2	2
6	2	1	1	0	0	1	0	1	2	2	0	1	0	1	2	1	1	1	0	1	0	1	2	2
7	1	0	0	0	0	0	0	0	0	1	0	2	0	0	0	1	0	0	0	1	0	0	1	1
8	2	1	1	0	0	0	1	1	2	2	0	0	0	1	1	1	0	1	0	1	0	0	2	2
9	1	1	1	0	0	0	0	0	1	0	0	1	1	0	0	1	0	1	0	0	0	1	1	1
10	1	0	0	0	0	1	0	0	1	1	0	1	0	1	1	1	1	1	0	1	0	0	1	1
11	1	0	0	1	0	1	0	1	1	1	0	1	0	2	1	0	1	0	0	1	0	0	1	2
12	1	0	0	0	0	0	0	1	1	1	0	1	0	0	1	1	0	0	0	0	0	1	0	1
13	1	0	0	0	0	1	0	0	1	1	0	0	0	1	1	1	1	1	0	1	0	0	0	1
14	1	0	0	0	0	1	0	0	0	0	0	0	0	1	1	1	1	1	0	1	0	1	1	1
15	2	1	1	0	0	2	0	1	2	1	0	2	1	0	2	3	2	1	0	2	0	3	2	2
16	1	0	0	0	0	1	0	1	1	1	0	1	0	0	0	1	0	0	0	1	0	0	1	1
17	1	0	0	0	0	1	0	1	2	1	0	1	0	0	0	1	0	1	0	0	0	1	1	0
18	1	1	0	0	0	1	0	1	1	1	0	1	0	0	1	0	0	0	0	0	0	0	0	1
19	1	0	0	0	0	2	0	1	2	2	0	0	0	2	1	2	1	0	0	3	0	1	2	2
20	1	0	0	0	0	0	0	0	1	0	0	0	0	0	0	0	0	0	0	1	0	1	1	1
21	2	0	0	0	0	0	0	0	1	1	0	1	0	1	0	0	0	0	0	0	0	0	1	2
22	1	0	0	0	0	1	0	0	2	0	0	0	0	1	1	0	0	0	0	1	0	0	0	1
23	1	1	1	0	0	1	0	1	2	2	0	1	1	0	1	0	0	0	0	0	0	1	1	1

Perpustakaan Unika

24	1	1	1	1	0	0	0	1	2	1	0	1	1	1	1	1	1	0	0	1	0	1	2	1
25	1	1	1	0	0	0	0	0	2	1	0	2	0	2	0	1	0	0	0	0	0	0	2	0
26	1	1	1	0	0	1	0	1	2	1	1	1	1	0	1	1	1	1	0	1	0	1	1	1
27	0	0	0	0	0	0	0	0	1	0	0	1	0	0	1	1	0	0	0	0	0	0	1	1
28	1	0	0	0	0	1	0	0	1	1	0	1	0	1	1	1	1	0	0	1	0	1	2	1
29	1	0	0	0	0	1	0	1	1	1	0	1	0	1	1	1	1	0	0	1	0	1	1	1
30	1	1	0	1	0	0	0	0	0	1	1	0	0	0	1	1	0	0	0	0	0	0	1	1
31	0	0	0	0	0	1	0	1	1	1	0	2	0	1	1	0	1	0	0	1	0	1	2	2
32	1	0	0	0	0	0	0	0	0	1	0	2	0	0	2	1	0	0	0	1	0	0	0	1
33	1	0	0	0	0	0	0	0	1	1	0	0	0	0	1	0	0	0	0	0	0	0	0	1
34	1	0	0	0	0	0	0	1	0	0	0	3	0	2	2	1	1	1	0	0	0	1	1	2
35	1	0	0	0	0	1	0	0	1	1	0	1	0	0	1	0	0	0	0	1	0	0	0	1
36	1	0	0	0	0	1	0	0	1	1	0	1	0	1	1	0	0	0	0	0	0	0	0	1
37	1	0	0	1	0	1	0	0	2	1	0	1	0	0	1	0	0	0	0	0	0	1	1	1
38	0	0	0	0	0	0	0	0	1	0	0	1	0	0	1	1	1	0	0	1	0	0	0	1
39	1	0	0	0	0	0	0	0	1	0	0	1	0	0	1	0	0	0	0	0	0	0	0	1
40	0	0	0	0	0	1	0	0	2	1	0	1	0	0	2	1	1	0	0	1	0	1	1	2
41	1	0	0	0	0	1	0	0	1	0	0	1	0	0	0	0	0	0	0	0	0	0	1	1
42	1	0	0	0	0	1	0	0	1	0	0	1	0	1	1	1	0	0	0	1	0	0	1	1
43	1	0	0	0	0	0	0	0	1	0	0	1	0	0	1	1	0	0	0	1	0	0	0	1
44	0	0	0	0	0	0	0	0	1	0	0	1	0	0	0	0	0	0	0	0	0	0	0	0
45	1	0	0	0	0	1	0	0	2	1	0	1	0	0	1	2	0	1	0	0	0	0	1	1
46	1	0	0	0	0	0	0	0	2	2	0	2	0	1	1	1	1	0	0	1	0	1	1	1
47	1	0	0	0	0	0	0	0	0	0	0	1	0	0	0	1	0	0	0	1	0	0	0	0
48	1	0	0	0	0	1	0	0	1	0	0	0	0	0	1	1	1	1	0	2	0	1	1	1
49	1	0	0	0	0	0	0	0	1	1	0	1	0	0	0	1	0	0	0	0	0	0	1	0

Perpustakaan Unika

50	1	0	0	0	0	1	0	0	0	1	0	1	0	0	1	1	0	0	0	1	0	1	1	1
51	1	0	0	0	0	1	0	0	1	1	0	1	0	0	1	1	0	0	0	0	0	1	1	1
52	0	1	1	0	0	1	0	0	0	0	0	2	1	1	0	1	0	2	0	2	0	3	0	1
53	1	0	0	0	0	1	0	0	1	1	0	1	0	0	1	1	0	1	0	1	0	1	1	1
54	0	0	0	0	0	0	0	0	2	0	0	1	0	2	0	0	0	0	0	0	0	0	0	0
55	1	0	0	0	0	0	0	0	1	1	0	1	0	2	1	1	1	2	0	1	0	1	2	1
56	1	0	0	0	0	1	0	0	1	1	0	1	0	0	1	1	1	1	0	1	0	1	0	1
57	0	0	0	0	0	0	0	0	1	0	0	1	0	0	0	1	0	0	0	1	0	0	1	1
58	0	0	0	0	0	0	0	0	0	1	0	1	0	0	1	1	0	0	0	0	0	0	0	1
59	1	0	0	0	0	1	0	1	1	1	0	1	0	2	1	1	0	0	0	0	0	0	1	0
60	1	0	0	0	0	0	0	0	1	0	0	1	0	1	0	0	0	0	0	0	0	0	1	1

Perpustakaan Unika

Skala Konsep Diri

	No Item																											
No	**1**	**2**	**3**	**4**	**5**	**6**	**7**	**8**	**9**	**10**	**11**	**12**	**13**	**14**	**15**	**16**	**17**	**18**	**19**	**20**	**21**	**22**	**23**	**24**	**25**	**26**	**27**	**28**
1	3	3	3	4	3	3	4	3	4	3	3	2	2	3	4	2	3	3	4	3	3	2	3	4	3	2	2	4
2	2	2	4	3	2	3	3	2	4	3	3	3	4	3	4	3	3	2	4	2	2	3	2	2	2	3	2	2
3	4	2	3	3	3	3	3	3	4	3	4	4	3	3	3	3	4	3	3	3	4	3	3	4	3	3	1	3
4	4	1	3	3	3	2	2	3	3	3	4	3	3	2	3	3	3	2	3	1	4	1	1	4	4	3	1	4
5	3	2	4	2	3	3	3	3	4	4	3	3	3	3	3	3	3	3	3	3	3	2	3	3	2	2	2	3
6	3	2	2	3	3	3	3	3	4	4	4	4	4	3	4	3	4	2	4	3	3	3	4	4	2	3	2	3
7	3	3	4	3	2	3	2	3	4	4	3	3	3	3	3	4	3	3	4	3	3	3	3	3	3	3	1	3
8	3	3	4	3	3	3	3	3	3	3	4	2	2	3	4	3	4	2	3	3	3	3	3	3	3	3	2	3
9	2	3	3	3	3	3	3	3	4	4	3	3	3	2	2	3	3	2	4	3	3	2	3	4	2	3	2	4
10	3	2	4	3	3	3	2	3	4	3	2	3	3	3	1	3	3	3	4	3	3	2	2	3	3	2	2	3
11	1	3	4	3	2	4	3	3	4	3	3	3	3	3	3	4	2	3	3	2	2	2	3	3	1	3	2	3
12	2	2	4	3	2	3	3	3	4	3	2	4	3	3	4	4	3	1	4	3	3	2	4	4	3	3	1	3
13	3	3	4	3	3	3	3	3	4	3	3	3	2	3	3	3	4	3	3	3	2	3	3	4	4	2	3	1
14	3	2	3	3	2	3	3	3	3	3	3	3	3	3	3	3	3	2	4	3	3	2	3	3	3	3	2	3
15	3	1	3	2	2	3	1	2	4	3	3	4	3	3	3	1	2	2	4	2	3	2	3	3	3	3	2	3
16	3	2	3	2	3	3	2	3	3	4	4	3	3	4	4	2	3	2	2	3	3	2	2	2	2	2	3	2
17	3	2	4	2	3	3	3	3	4	4	3	3	4	3	3	3	3	3	4	3	3	3	3	3	3	3	2	3
18	2	2	2	3	2	3	2	2	4	4	3	3	3	1	4	2	3	2	2	2	3	3	3	4	2	2	2	2
19	3	3	4	4	3	3	3	3	3	4	3	3	3	4	4	3	4	2	2	3	4	4	3	4	3	4	2	3
20	4	3	4	3	3	4	2	3	4	4	3	4	4	3	3	3	3	2	4	3	4	3	2	4	4	3	2	3
21	3	2	4	3	3	3	3	3	3	3	3	4	4	3	4	3	4	1	2	3	3	2	3	3	3	3	2	3

Perpustakaan Unika

22	2	1	4	3	3	3	3	3	4	3	3	4	4	3	2	2	3	3	3	2	3	2	3	3	3	4	1	3
23	1	3	4	2	2	4	2	3	4	3	3	3	3	3	3	2	2	3	4	3	2	3	3	3	2	3	1	3
24	3	1	3	2	2	3	2	2	4	3	2	3	2	3	1	3	2	3	3	3	2	1	2	2	2	3	2	3
25	3	3	4	2	3	3	4	3	3	4	3	3	3	3	4	3	3	3	4	4	3	3	2	3	3	4	2	3
26	2	3	3	4	3	3	2	3	4	4	4	4	3	2	2	4	2	3	4	3	3	3	3	3	3	3	3	3
27	2	3	3	4	3	3	2	3	4	4	4	4	3	2	2	4	2	3	4	3	3	3	3	3	3	3	3	3
28	2	3	4	4	2	4	3	3	3	4	3	4	4	3	1	3	4	1	3	2	3	2	3	3	2	3	2	3
29	3	3	3	3	2	2	2	3	3	3	4	3	3	4	3	3	3	3	4	3	3	3	2	3	2	3	2	2
30	2	2	4	1	2	2	2	2	4	3	3	2	3	2	3	2	2	2	4	3	3	2	2	2	2	2	2	2
31	2	1	2	1	2	3	4	2	3	2	3	2	2	2	3	3	3	3	2	3	3	3	3	3	2	3	3	2
32	3	2	2	4	3	3	1	3	3	4	2	3	1	1	1	3	1	1	3	3	2	4	2	3	3	4	1	3
33	3	1	4	3	3	4	4	3	4	4	4	4	4	3	3	3	4	4	3	4	3	3	3	4	4	4	2	4
34	2	2	4	2	2	3	3	3	4	4	2	4	4	3	2	3	3	2	3	4	2	2	3	2	2	3	2	3
35	3	3	3	3	3	3	3	3	3	3	4	2	3	4	4	3	3	2	2	3	4	4	3	3	3	3	3	3
36	3	2	3	2	3	3	2	3	3	3	3	3	3	3	3	3	3	3	3	3	3	3	3	2	3	3	2	3
37	3	1	4	3	3	3	3	2	3	4	3	4	3	3	3	3	2	3	2	2	3	2	2	2	3	2	2	3
38	2	3	3	3	2	3	2	2	3	4	3	2	2	3	2	3	2	2	3	3	3	3	3	3	3	3	2	3
39	3	1	3	4	4	1	1	2	2	4	4	2	2	3	4	2	2	3	2	3	4	3	3	3	3	3	2	3
40	3	2	4	2	4	1	2	2	3	2	3	3	2	2	3	2	2	1	2	3	3	1	1	2	2	2	2	2
41	3	3	3	4	3	3	3	3	3	3	3	3	3	2	3	3	3	3	3	3	3	3	2	3	3	3	2	3
42	3	3	4	4	3	4	3	2	4	4	3	4	2	4	3	2	3	4	4	2	3	4	3	2	2	3	1	2
43	3	4	4	3	3	4	3	3	4	4	4	3	3	3	3	3	2	4	4	3	3	3	3	3	3	3	2	3
44	2	2	1	3	3	3	4	4	4	4	4	4	4	4	2	3	4	3	4	3	4	2	4	4	2	4	1	4
45	3	2	4	3	3	3	2	3	4	4	4	3	3	3	4	2	2	3	4	2	3	3	3	3	3	3	2	3

Perpustakaan Unika

46	3	2	2	3	3	3	2	3	3	3	3	3	3	3	3	3	3	2	3	3	3	3	3	3	3	3	2	3
47	2	2	4	2	2	3	2	2	3	3	3	3	3	2	3	2	3	2	3	3	2	3	2	3	2	3	2	2
48	2	2	4	3	3	3	1	3	4	4	4	4	4	2	3	3	2	2	4	2	2	3	3	2	2	2	1	3
49	4	2	4	3	4	4	3	3	4	3	4	3	4	3	4	3	3	2	4	3	4	3	3	3	4	3	3	3
50	3	2	4	2	3	4	2	3	4	3	3	3	3	3	3	3	3	2	3	3	3	2	3	2	3	3	2	3
51	3	3	4	3	2	2	2	3	4	2	3	2	3	4	3	2	2	3	4	2	1	3	3	4	1	3	2	4
52	2	3	3	2	2	3	3	2	3	2	3	2	2	3	3	2	3	3	3	3	2	3	2	3	2	3	2	3
53	2	3	4	3	2	3	3	2	3	3	3	3	2	3	3	3	3	3	4	2	2	2	2	3	2	3	2	3
54	3	2	3	3	2	3	2	3	3	3	3	3	3	2	3	2	2	2	3	3	3	2	2	3	2	2	2	3
55	2	3	4	3	2	4	2	3	4	3	3	3	2	2	2	3	2	3	4	3	3	3	2	3	3	4	2	4
56	3	2	3	2	2	3	2	3	3	3	3	3	3	3	3	3	4	3	3	3	3	3	2	4	3	3	2	3
57	3	2	4	3	3	2	3	2	4	3	3	3	3	3	3	2	4	2	4	2	1	3	2	3	2	3	2	2
58	3	3	4	3	3	2	2	3	4	2	3	3	3	2	3	2	2	2	4	2	1	2	2	4	2	3	2	2
59	1	2	2	4	2	3	2	2	2	3	3	1	1	2	3	2	2	3	3	2	3	3	1	3	3	3	1	3
60	2	2	3	2	2	2	3	3	3	3	3	2	2	3	3	2	2	3	3	3	3	3	3	3	2	3	2	3

Perpustakaan Unika

Lampiran C

C – 1: Uji Validitas dan Reliabilitas Alat Ukur Skala Perilaku Menyontek

C – 2: Uji Validitas dan Reliabilitas Alat Ukur Skala Konsep Diri

Perpustakaan Unika

PERILAKU MENYONTEK

PUTARAN 1

Case Processing Summary

		N	%
Cases	Valid	60	100.0
	Excluded(a)	0	.0
	Total	60	100.0

a Listwise deletion based on all variables in the procedure.

Reliability Statistics

Cronbach's Alpha	N of Items
.795	24

Item-Total Statistics

	Scale Mean if Item Deleted	Scale Variance if Item Deleted	Corrected Item-Total Correlation	Cronbach's Alpha if Item Deleted
y1	11.65	25.926	.567	.775
y2	12.32	26.830	.389	.785
y3	12.40	27.058	.433	.783
y4	12.30	26.010	.390	.785
y5	12.67	28.904	***.186***	.794
y6	11.90	26.125	.451	.781
y7	12.68	28.762	.308	.792
y8	12.38	26.613	.415	.783
y9	11.47	25.745	.462	.780
y10	11.92	26.349	.407	.783
y11	12.62	28.240	.330	.790
y12	11.78	27.698	***.181***	.798
y13	12.65	28.401	.346	.790
y14	12.07	28.131	***.093***	.805
y15	11.78	27.562	.288	.790
y16	12.05	26.896	.365	.786
y17	12.32	26.729	.407	.784
y18	12.43	27.911	.240	.792
y19	12.67	28.565	.332	.791
y20	12.10	26.464	.405	.784
y21	12.70	29.264	***.080***	.796
y22	11.97	25.999	.496	.778
y23	11.97	26.812	.272	.793
y24	11.70	26.654	.365	.786

Level of significance for one-tailed test 5% =0,210

Perpustakaan Unika

Scale Statistics

Mean	Variance	Std. Deviation	N of Items
12.72	29.393	5.422	24

PUTARAN 2

Case Processing Summary

		N	%
Cases	Valid	60	100.0
	Excluded(a)	0	.0
	Total	60	100.0

a Listwise deletion based on all variables in the procedure.

Reliability Statistics

Cronbach's Alpha	N of Items
.811	20

Item-Total Statistics

	Scale Mean if Item Deleted	Scale Variance if Item Deleted	Corrected Item-Total Correlation	Cronbach's Alpha if Item Deleted
y1	10.00	22.542	.606	.790
y2	10.67	23.650	.374	.803
y3	10.75	23.716	.451	.800
y4	10.65	22.808	.388	.803
y6	10.25	22.801	.471	.797
y7	11.03	25.490	.258	.810
y8	10.73	23.351	.419	.801
y9	9.82	22.288	.506	.795
y10	10.27	23.148	.402	.802
y11	10.97	25.016	.293	.808
y13	11.00	25.051	.350	.807
y15	10.13	24.321	.276	.808
y16	10.40	23.634	.365	.804
y17	10.67	23.412	.420	.801
y18	10.78	24.715	.213	.811
y19	11.02	25.203	.337	.808
y20	10.45	23.235	.403	.802
y22	10.32	22.864	.483	.797
y23	10.32	23.474	.282	.811
y24	10.05	23.167	.406	.801

Level of significance for one-tailed test 5% =0,210

Scale Statistics

Mean	Variance	Std. Deviation	N of Items
11.07	25.995	5.099	20

Perpustakaan Unika

KONSEP DIRI

PUTARAN 1

Case Processing Summary

		N	%
Cases	Valid	60	100.0
	Excluded (a)	0	.0
	Total	60	100.0

a Listwise deletion based on all variables in the procedure.

Reliability Statistics

Cronbach's Alpha	N of Items
.672	28

Item-Total Statistics

	Scale Mean if Item Deleted	Scale Variance if Item Deleted	Corrected Item-Total Correlation	Cronbach's Alpha if Item Deleted
x1	78.55	32.421	***.181***	.666
x2	78.13	33.236	***.101***	.672
x3	77.97	31.897	.328	.656
x4	77.53	32.219	***.206***	.664
x5	77.12	32.715	.244	.663
x6	78.25	31.479	.220	.663
x7	77.72	31.935	.324	.656
x8	78.45	30.184	.415	.643
x9	78.52	31.712	.272	.658
x10	77.13	31.779	.420	.652
x11	77.67	31.141	.401	.649
x12	77.72	33.020	***.111***	.672
x13	77.60	32.210	.235	.662
x14	77.83	30.921	.360	.650
x15	77.92	30.417	.348	.650
x16	78.07	32.673	***.203***	.665
x17	77.47	32.355	***.191***	.665
x18	77.55	31.777	.323	.655
x19	77.83	33.124	***.131***	.670
x20	78.45	32.455	***.155***	.669
x21	78.13	31.541	.370	.652
x22	78.25	32.191	***.206***	.664
x23	77.47	30.795	.430	.645
x24	78.43	36.148	***-.270***	.710
x25	78.55	33.438	***.039***	.679
x26	77.82	33.949	***-.032***	.686
x27	77.37	31.592	.302	.656
x28	78.57	32.453	***.106***	.676

Perpustakaan Unika

Level of significance for one-tailed test 5% =0,210

Scale Statistics

Mean	Variance	Std. Deviation	N of Items
80.82	34.220	5.850	28

PUTARAN 2

Case Processing Summary

		N	%
Cases	Valid	60	100.0
	Excluded(a)	0	.0
	Total	60	100.0

a Listwise deletion based on all variables in the procedure.

Reliability Statistics

Cronbach's Alpha	N of Items
.720	15

Item-Total Statistics

	Scale Mean if Item Deleted	Scale Variance if Item Deleted	Corrected Item-Total Correlation	Cronbach's Alpha if Item Deleted
x3	42.72	17.359	.219	.716
x5	41.87	17.406	.269	.711
x6	43.00	16.712	***.185***	.727
x7	42.47	16.863	.336	.705
x8	43.20	15.349	.460	.688
x9	43.27	17.012	.215	.718
x10	41.88	16.613	.477	.694
x11	42.42	15.874	.500	.686
x13	42.35	17.113	.230	.715
x14	42.58	16.349	.320	.706
x15	42.67	15.345	.413	.694
x18	42.30	16.688	.346	.703
x21	42.88	17.291	.221	.716
x23	42.22	16.173	.409	.696
x27	42.12	16.512	.327	.705

Level of significance for one-tailed test 5% =0,210

Scale Statistics

Mean	Variance	Std. Deviation	N of Items
45.57	18.656	4.319	15

Perpustakaan Unika

PUTARAN 3

Case Processing Summary

		N	%
Cases	Valid	60	100.0
	Excluded(a)	0	.0
	Total	60	100.0

a Listwise deletion based on all variables in the procedure.

Reliability Statistics

Cronbach's Alpha	N of Items
.727	14

Item-Total Statistics

	Scale Mean if Item Deleted	Scale Variance if Item Deleted	Corrected Item-Total Correlation	Cronbach's Alpha if Item Deleted
x3	40.15	15.384	.240	.722
x5	39.30	15.536	.264	.719
x7	39.90	14.939	.352	.711
x8	40.63	13.490	.475	.693
x9	40.70	15.197	***.203***	.728
x10	39.32	14.729	.490	.700
x11	39.85	14.164	.478	.696
x13	39.78	15.257	.225	.724
x14	40.02	14.593	.304	.716
x15	40.10	13.617	.402	.704
x18	39.73	14.809	.352	.710
x21	40.32	15.576	***.182***	.728
x23	39.65	14.197	.443	.699
x27	39.55	14.489	.365	.709

Level of significance for one-tailed test 5% =0,210

Scale Statistics

Mean	Variance	Std. Deviation	N of Items
43.00	16.712	4.088	14

Perpustakaan Unika

PUTARAN 4

Case Processing Summary

		N	%
Cases	Valid	60	100.0
	Excluded(a)	0	.0
	Total	60	100.0

a Listwise deletion based on all variables in the procedure.

Reliability Statistics

Cronbach's Alpha	N of Items
.727	12

Item-Total Statistics

	Scale Mean if Item Deleted	Scale Variance if Item Deleted	Corrected Item-Total Correlation	Cronbach's Alpha if Item Deleted
x3	35.17	12.921	***.194***	.729
x5	34.32	12.830	.284	.719
x7	34.92	12.281	.370	.709
x8	35.65	11.079	.461	.694
x10	34.33	12.023	.535	.694
x11	34.87	11.609	.486	.693
x13	34.80	12.705	***.206***	.729
x14	35.03	12.134	.278	.722
x15	35.12	11.156	.396	.706
x18	34.75	12.258	.343	.712
x23	34.67	11.650	.447	.698
x27	34.57	11.843	.385	.706

Level of significance for one-tailed test 5% =0,210

Scale Statistics

Mean	Variance	Std. Deviation	N of Items
38.02	13.983	3.739	12

Perpustakaan Unika

PUTARAN 5

Case Processing Summary

		N	%
Cases	Valid	60	100.0
	Excluded(a)	0	.0
	Total	60	100.0

a Listwise deletion based on all variables in the procedure.

Reliability Statistics

Cronbach's Alpha	N of Items
.731	10

Item-Total Statistics

	Scale Mean if Item Deleted	Scale Variance if Item Deleted	Corrected Item-Total Correlation	Cronbach's Alpha if Item Deleted
x5	28.25	10.462	.323	.719
x7	28.85	10.164	.342	.716
x8	29.58	8.823	.498	.690
x10	28.27	9.894	.518	.697
x11	28.80	9.519	.470	.697
x14	28.97	9.931	.276	.729
x15	29.05	9.065	.388	.713
x18	28.68	10.118	.323	.719
x23	28.60	9.600	.418	.705
x27	28.50	9.542	.418	.705

Level of significance for one-tailed test 5% =0,210

Scale Statistics

Mean	Variance	Std. Deviation	N of Items
31.95	11.642	3.412	10

Perpustakaan Unika

Lampiran D

D – 1: Uji Normalitas

D – 2: Uji Linierita

Perpustakaan Unika

NORMALITAS

Descriptive Statistics

	N	Mean	Std. Deviation	Minimum	Maximum
konsep diri	60	31.95	3.412	23	40
perilaku mencontek	60	11.07	5.099	1	25

One-Sample Kolmogorov-Smirnov Test

		konsep diri	perilaku mencontek
N		60	60
Normal Parameters(a,b)	Mean	31.95	11.07
	Std. Deviation	3.412	5.099
Most Extreme Differences	Absolute	.111	.079
	Positive	.111	.074
	Negative	-.067	-.079
Kolmogorov-Smirnov Z		.858	.614
Asymp. Sig. (2-tailed)		.453	.846

a Test distribution is Normal.
b Calculated from data.

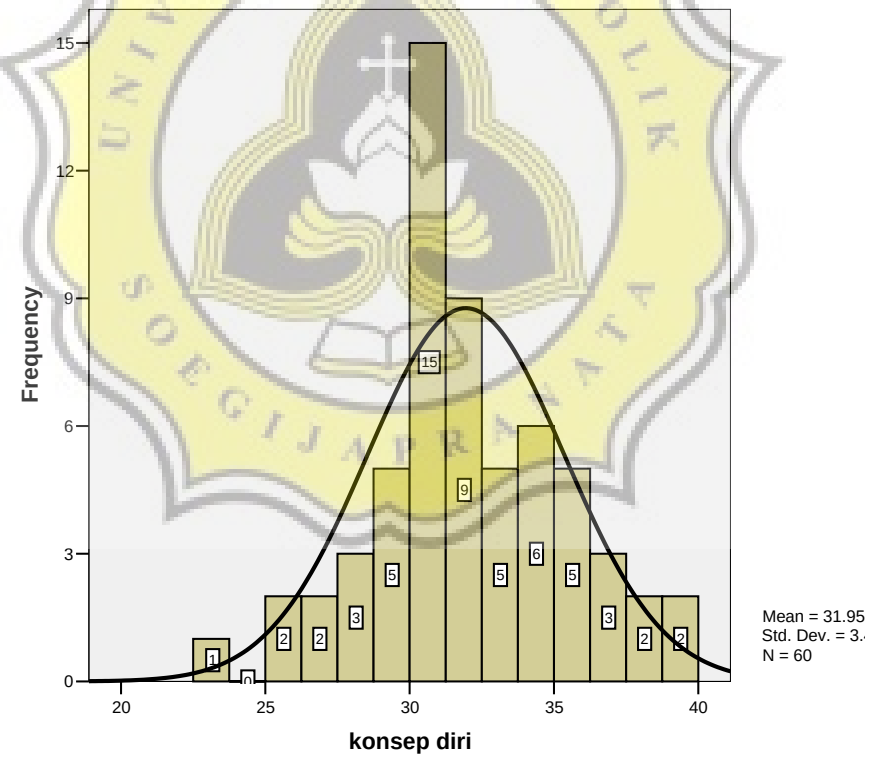

Perpustakaan Unika

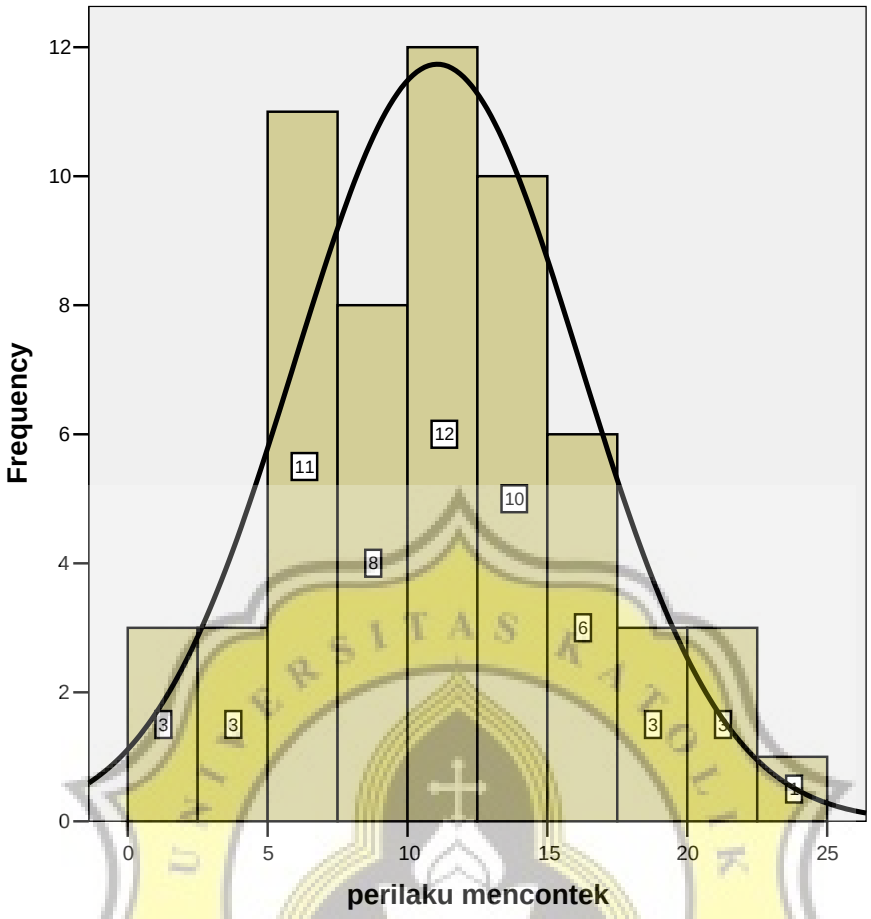

Perpustakaan Unika

LINIERITAS

Model Description

Model Name		MOD_1
Dependent Variable	1	perilaku mencontek
Equation	1	Linear
	2	Quadratic
	3	Cubic
Independent Variable		konsep diri
Constant		Included
Variable Whose Values Label Observations in Plots		Unspecified
Tolerance for Entering Terms in Equations		.0001

Case Processing Summary

	N
Total Cases	60
Excluded Cases(a)	0
Forecasted Cases	0
Newly Created Cases	0

a Cases with a missing value in any variable are excluded from the analysis.

Variable Processing Summary

		Variables	
		Dependent	Independent
		perilaku mencontek	konsep diri
Number of Positive Values		60	60
Number of Zeros		0	0
Number of Negative Values		0	0
Number of Missing Values	User-Missing	0	0
	System-Missing	0	0

Model Summary and Parameter Estimates

Dependent Variable: perilaku menyontek

	Model Summary					Parameter Estimates			
Equation	R Square	F	df1	df2	Sig.	Constant	b1	b2	b3
Linear	.033	2.009	1	58	.162	19.803	-.273		
Quadratic	.057	1.732	2	57	.186	-29.358	2.820	-.048	
Cubic	.059	1.778	2	57	.178	-.762	.000	.043	-.001

The independent variable is konsep diri.

Perpustakaan Unika

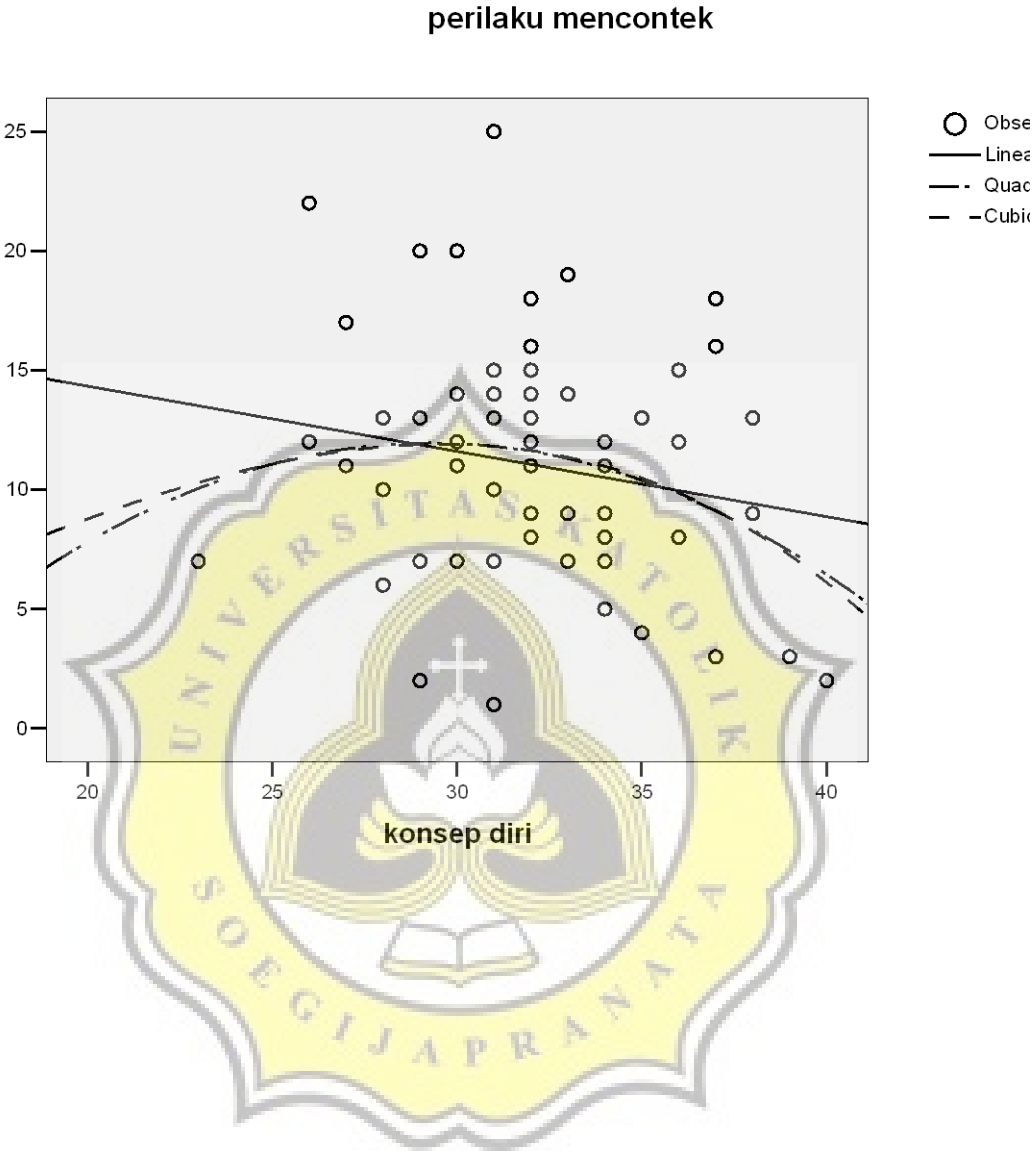

Perpustakaan Unika

Lampiran E

Hasil Uji Hipotesis

Perpustakaan Unika

ANALISIS DATA

Descriptive Statistics

	Mean	Std. Deviation	N
konsep diri	31.95	3.412	60
perilaku mencontek	11.07	5.099	60

Correlations

		konsep diri	perilaku mencontek
konsep diri	Pearson Correlation	1	-.183
	Sig. (1-tailed)		.081
	N	60	60
perilaku mencontek	Pearson Correlation	-.183	1
	Sig. (1-tailed)	.081	
	N	60	60

UNIVERSITAS KATOLIK SOEGIJAPRANATA

Perpustakaan Unika

Lampiran F

F– 1: Surat Keterangan Melaksanakan Penelitian dari Fakultas

F – 2: Surat Keterangan Telah Melaksanakan Penelitian dari SMP 9 Semarang