

DAFTAR PUSTAKA

- Ahmadi. 1999. **Psikologi Sosial**. Jakarta: Rineka Cipta.
- Ancok, D. 1987. **Teknik Penyusunan Skala Pengukuran Kependudukan**. Yogyakarta: Pusat penelitian Kependudukan Universitas Gadjah Mada.
- Azwar. 1995. **Sikap Manusia; Teori dan Pengukurannya** (edisi kedua). Yogyakarta: Pustaka Pelajar.
- Banawiratma, J.B. 1997. **Masalah Jender dan Tali Temalnya**. Jakarta : LPPS ISRD Caritas Indonesia.
- Chaplinn, J. P. 2002. **Kamus Lengkap Psikologi**. Alih bahasa: Kartini Kartono. Jakarta : PT. Raja Grafindo Persada.
- Collier, R. 1998. **Pelecehan Seksual : Hubungan Dominasi Mayoritas dan Minoritas**. Alih bahasa : Hariati. Yogyakarta : Tiara Wacana.
- Dayakisni, T., Yuniardi, S. 2004. **Psikologi Lintas Budaya**. Malang : Universitas Muhammadiyah.
- Eddyono, S. W. 1999. Peran Perempuan dalam Kebijakan Negara. **Jurnal Perempuan**. Edisi 10 Februari-Maret (21-27).
- Eriany, P. 1999. Prevensi Pelecehan Seksual terhadap Wanita Melalui Pendidikan Kesetaraan Gender. **PRANATA**. Th I. No. 9 April – Juli (16-21).
- Fauzy, A., Lucianawaty, M., Hanifah, L., Bernadette, N. **Arti dari Gender**. 2000. <http://situskesrepro.info/gendervaw/referensi.htm>
- Greenberg, J., Baron, R.A. 1995. **Behavior in Organization**. New Jersey: Prentice hall Englewood Cliff.
- Hadi, S. 2000. **Statistik 3**. Yogyakarta: Andi Offset.
- Hastuti, T. D., Hernawati, L. 2003. Bentuk Pelecehan Seksual dan Faktor yang Mempengaruhinya (Studi Kasus Pada Mahasiswa Unika Soegijapranata). **Seri Kajian Ilmiah**. Volume 12, Nomor 3, Juli 2003 (138-147)

- Kurnianingsih, S. 2003. Pelecehan Seksual Terhadap Wanita diTempat Kerja. **Buletin Psikologi**. Desember 2003. Tahun XI. No. 2 (116- 129).
- Kusumiati, R.Y. E. 1998. Perbedaan Sikap Pria Terhadap Pelecehan Seksual pada Wanita Ditinjau Dari Tingkat Pendidikan. **Skripsi**. Semarang: Fakultas Psikologi Unika Soegijapranata (tidak diterbitkan)
- Muthaili'in, A. 2000. Sosialisasi Bias Gender dalam Proses Pembelajaran disekolah (Kajian Kasus Perspektif Budaya dengan Kasus Ganda pada SD di Surakarta dan Yogyakarta). **Varidika**. No. 21 Th XII/ 2000(1-17).
- Priyanto, P. H, dkk. 2000. **Pedoman Penulisan Skripsi**. Semarang: Fakultas Psikologi Universitas Katolik Soegijapranata.
- Rotundo, M., Nguyen, D.H., Sackett, P.R. 2001. A Meta- analytic Review of gender Differences in Perception of Sexual Harassment. **Journal of Applied Psychology**. Vol. 86. No. 5 (914-922).
- Saptari, R., Holzner, B. 1997. **Perempuan, kerja dan Perubahan sosial**.
Jakarta: Pustaka Utama Grafiti.
- Setiawati, H. 2005. Sikap Remaja Putra terhadap Pelecehan seksual ditinjau dari Relasi dengan Ibu. **Skripsi**. Semarang : Fakultas Psikologi Universitas katolik Soegijapranata (tidak diterbitkan).
- Setyorini. 2000. Re-Definisi Kesuksesan karir pada Wanita. **Psikodimensia kajian Ilmiah Psikologi**. Vol. 1. No.2 (17-26).
- Subhan, Z. 2004. **Kesetaraan dan Keadilan Gender**.
<http://www.menegpp.go.id/menegpp.php?cat=detail&id=kesetaraan&dat=9>.
- Suryabrata, S. 1984. **Pembimbing ke Psikodiagnostik**. Yogyakarta : Rake sarasih
- Tratcher, V.S and McQueen, A. 1984. **The New Webster Encyclopedic Dictionary of The English Language**. New York : Avenel.
- Volart, B.E. 2004. **Gender Discrimination and Growth: Theory and Evidence From India**. London WC2A2AE.
- Walgito, B. 1991. **Psikologi Sosial Suatu Pengantar**. Yogyakarta : Andi Offset.

LAMPIRAN

A



SKALA PENELITIAN



LAMPIRAN A – 1

**SKALA PELECEHAN
SEKSUAL TERHADAP
PEREMPUAN DI
TRANSPORTASI UMUM**

No : (*diisi oleh peneliti*)
Hari/ Tanggal :
Nama : (*tidak harus diisi / inisial*)

PETUNJUK PENGISIAN

Pada penelitian ini terdapat dua buah skala yaitu **SKALA A** dan **SKALA B**. Pada skala ini ada beberapa pernyataan yang akan Anda jawab. Sebelum menjawab, ada beberapa hal yang perlu Anda perhatikan, yaitu:

1. Bacalah setiap pernyataan dengan teliti dan jawablah dengan sejujur-jujurnya.
2. Skala ini bukanlah suatu tes. Jadi, **SEMUA JAWABAN ADALAH BENAR**, tidak ada yang salah.
3. Sebaiknya jawaban bersifat spontan tidak berdasarkan atas apa yang dianggap wajar. Jawaban yang Anda berikan adalah jawaban yang sesuai dengan keadaan diri Anda.
4. Untuk **SKALA A** Pilihlah salah satu dari empat pilihan jawaban yang tersedia dengan memberikan tanda “X” pada tempat yang tersedia. Adapun pilihan jawaban yang diberikan adalah:
SS : Apabila Anda “Sering Sekali” melakukan tindakan tersebut
S : Apabila Anda “Sering” melakukan tindakan tersebut
J : Apabila Anda “Jarang” melakukan tindakan tersebut
SJ : Apabila Anda “Sangat jarang” melakukan tindakan tersebut
5. Untuk **SKALA B** Pilihlah salah satu dari empat pilihan jawaban yang tersedia dengan memberikan tanda “X” pada tempat yang tersedia. Adapun pilihan jawaban yang diberikan adalah:
SS : Apabila Anda “Sangat Setuju” dengan pernyataan tersebut
S : Apabila Anda “Setuju” dengan pernyataan tersebut
TS : Apabila Anda “Tidak Setuju” dengan pernyataan tersebut
STS : Apabila Anda “Sangat Tidak Setuju” dengan pernyataan tersebut
6. Bila anda merasa jawaban yang anda berikan tidak sesuai dengan keadaan anda dan anda ingin menggantinya, berilah tanda “=” pada jawaban yang tidak sesuai dan berilah tanda “X” pada jawaban yang sesuai dengan diri anda.
7. Jawablah seluruh pertanyaan yang ada. Teliti kembali setelah menjawab
8. Jangan sampai ada pertanyaan yang terlewat
9. Terima kasih atas kesediaan anda mengerjakan skala ini

Selamat Mengerjakan

SKALA A

| No. | Pernyataan | Jawaban | | | |
|-----|--|---------|---|---|----|
| 1. | Saya suka mengungkapkan kata – kata ”tugas perempuan hanyalah macak, masak dan manak” pada perempuan yang saya jumpai di kendaraan umum. | SS | S | J | SJ |
| 2. | Saya suka menggoda perempuan di kendaraan umum dengan siulan. | SS | S | J | SJ |
| 3. | Saya terus merayu perempuan di kendaraan umum yang menarik hati saya agar mau diajak berkencan. | SS | S | J | SJ |
| 4. | Bila situasi kendaraan umum sepi penumpang, saya berusaha untuk mencium perempuan di samping saya di kendaraan umum. | SS | S | J | SJ |
| 5. | Saya menggoda perempuan yang saya kenal di kendaraan umum dengan cara memeluknya, bila situasi kendaraan umum sedang sepi. | SS | S | J | SJ |
| 6. | Saya meremas tangan perempuan di samping saya saat berkenalan dalam kendaraan umum. | SS | S | J | SJ |
| 7. | Bila situasi memungkinkan saya mengajak perempuan yang saya kenal di angkutan umum untuk bercinta. | SS | S | J | SJ |
| 8. | Saya suka menjadikan perempuan sebagai bahan cemoohan di kendaraan umum. | SS | S | J | SJ |
| 9. | Saya suka memaksa perempuan di kendaraan umum untuk berkenalan dengan saya. | SS | S | J | SJ |
| 10. | Saya terus menggoda perempuan yang duduk di samping saya ketika dalam perjalanan naik kendaraan umum meskipun dia menolaknya. | SS | S | J | SJ |
| 11. | Saya meminta perempuan yang saya kenal di kendaraan umum untuk berkencan. | SS | S | J | SJ |
| 12. | Saya menyentuh bagian tubuh perempuan yang ada di depan saya saat kendaraan umum penuh | SS | S | J | SJ |

| No. | Pernyataan | Jawaban | | | |
|-----|--|---------|---|---|----|
| | sesak.. | | | | |
| 13. | Saya mengambil kesempatan untuk menyentuh tangan perempuan di kendaraan umum pada saat penumpang berdesak – desakan. | SS | S | J | SJ |
| 14. | saya berusaha merayu perempuan yang duduk di samping saya di kendaraan umum untuk berkencan | SS | S | J | SJ |
| 15. | Saya suka mengedipkan mata pada perempuan di kendaraan umum. | SS | S | J | SJ |
| 16. | Saya suka memanggil perempuan yang menarik hati saya di kendaraan umum dengan panggilan "cantik", walaupun perempuan tersebut tidak mau menoleh kepada saya. | SS | S | J | SJ |
| 17. | Saya merayu perempuan yang menarik hati saya ketika dalam perjalanan naik kendaraan umum dengan lelucon seksual | SS | S | J | SJ |
| 18. | Saya menggoda perempuan seksi yang ada di kendaraan umum. | SS | S | J | SJ |
| 19. | Saya menempelkan tubuh saya di tubuh perempuan di depan saya saat kendaraan dalam keadaan penuh sesak. | SS | S | J | SJ |
| 20. | Saya senang duduk merapat dengan perempuan saat di kendaraan umum | SS | S | J | SJ |
| 21. | Saya langsung mengajak bercinta perempuan yang saya kenal di kendaraan umum, bila situasi memungkinkan. | SS | S | J | SJ |



LAMPIRAN A – 2

SKALA SIKAP TERHADAP DISKRIMINASI GENDER

No : (*diisi oleh peneliti*)
Hari/ Tanggal :
Nama : (*tidak harus diisi / inisial*)

PETUNJUK PENGISIAN

Pada penelitian ini terdapat dua buah skala yaitu **SKALA A** dan **SKALA B**. Pada skala ini ada beberapa pernyataan yang akan Anda jawab. Sebelum menjawab, ada beberapa hal yang perlu Anda perhatikan, yaitu:

10. Bacalah setiap pernyataan dengan teliti dan jawablah dengan sejujur-jujurnya.
11. Skala ini bukanlah suatu tes. Jadi, **SEMUA JAWABAN ADALAH BENAR**, tidak ada yang salah.
12. Sebaiknya jawaban bersifat spontan tidak berdasarkan atas apa yang dianggap wajar. Jawaban yang Anda berikan adalah jawaban yang sesuai dengan keadaan diri Anda.
13. Untuk **SKALA A** Pilihlah salah satu dari empat pilihan jawaban yang tersedia dengan memberikan tanda “X” pada tempat yang tersedia. Adapun pilihan jawaban yang diberikan adalah:
 - SS** : Apabila Anda “Sering Sekali” melakukan tindakan tersebut
 - S** : Apabila Anda “Sering” melakukan tindakan tersebut
 - J** : Apabila Anda “Jarang” melakukan tindakan tersebut
 - SJ** : Apabila Anda “Sangat jarang” melakukan tindakan tersebut
14. Untuk **SKALA B** Pilihlah salah satu dari empat pilihan jawaban yang tersedia dengan memberikan tanda “X” pada tempat yang tersedia. Adapun pilihan jawaban yang diberikan adalah:
 - SS** : Apabila Anda “Sangat Setuju” dengan pernyataan tersebut
 - S** : Apabila Anda “Setuju” dengan pernyataan tersebut
 - TS** : Apabila Anda “Tidak Setuju” dengan pernyataan tersebut
 - STS** : Apabila Anda “Sangat Tidak Setuju” dengan pernyataan tersebut
15. Bila anda merasa jawaban yang anda berikan tidak sesuai dengan keadaan anda dan anda ingin menggantinya, berilah tanda “=” pada jawaban yang tidak sesuai dan berilah tanda “X” pada jawaban yang sesuai dengan diri anda.
16. Jawablah seluruh pertanyaan yang ada. Teliti kembali setelah menjawab
17. Jangan sampai ada pertanyaan yang terlewat
18. Terima kasih atas kesediaan anda mengerjakan skala ini

Selamat Mengerjakan

SKALA B

| No. | Pernyataan | Jawaban | | | |
|-----|--|---------|---|----|-----|
| | | SS | S | TS | STS |
| 1. | Jika yang menjadi pemimpin seorang perempuan maka sebagai laki – laki saya tidak perlu mempedulikannya, karena menurut saya yang pantas menjadi seorang pemimpin adalah laki – laki. | SS | S | TS | STS |
| 2. | Saya merasa bahwa laki – laki seharusnya diposisikan lebih tinggi dibandingkan perempuan. | SS | S | TS | STS |
| 3. | Saya akan mendukung pandangan perempuan lebih pantas mengerjakan pekerjaan rumah tangga saja. | SS | S | TS | STS |
| 4. | Menurut saya laki – laki dan perempuan mempunyai hak yang sama dalam kehidupan ini. | SS | S | TS | STS |
| 5. | Saya rasa perempuan dan laki – laki mempunyai kedudukan yang sama dalam masyarakat. | SS | S | TS | STS |
| 6. | Saya akan mendukung kesetaraan kedudukan dalam kerja antara laki – laki dan perempuan. | SS | S | TS | STS |
| 7. | Saya pikir laki – laki lebih unggul dibandingkan dengan perempuan dalam kemampuan memimpin. | SS | S | TS | STS |
| 8. | Saya rasa perempuan tidak perlu memperoleh pendidikan yang tinggi, karena tugas perempuan adalah mengurus keluarga | SS | S | TS | STS |
| 9. | Saya akan menentang jika mendapatkan atasan seorang perempuan. | SS | S | TS | STS |
| 10. | Jika diberi kesempatan perempuan akan dapat mengembangkan kemampuan yang sama dengan laki – laki. | SS | S | TS | STS |
| 11. | Saya rasa perempuan dan laki – laki harus diperlakukan sama dalam pemberian upah/ gaji. | SS | S | TS | STS |
| 12. | Saya akan bekerjasama dengan perempuan baik dalam keluarga, pekerjaan maupun dalam masyarakat. | SS | S | TS | STS |
| 13. | Saya pikir sudah sewajarnya perempuan tidak perlu bekerja menafkahi keluarganya karena menafkahi keluarga adalah tugas laki – laki dan | SS | S | TS | STS |

| No. | Pernyataan | Jawaban | | | |
|-----|--|---------|---|----|-----|
| | tugas perempuan adalah mengurus keluarga. | | | | |
| 14. | Seharusnya laki – laki mendapatkan hak yang lebih besar dibandingkan dengan perempuan. | SS | S | TS | STS |
| 15. | Saya akan mendukung pandangan bahwa setelah menikah seorang perempuan harus menggantungkan hidupnya pada suami. | SS | S | TS | STS |
| 16. | Menurut saya perempuan dapat menjadi pemimpin. | SS | S | TS | STS |
| 17. | Saya merasa bahwa perempuan dan laki – laki mempunyai hak dan kewajiban yang sama dalam masyarakat. | SS | S | TS | STS |
| 18. | Saya akan menerima jika ada perempuan memperoleh kedudukan yang tinggi dalam masyarakat. | SS | S | TS | STS |
| 19. | Saya berpendapat bahwa perempuan tidak dapat berpikir rasional dalam mengatasi masalah, maka dari itu perempuan tidak bisa menjadi seorang pemimpin yang baik. | SS | S | TS | STS |
| 20. | Saya rasa perempuan tidak dapat menghasilkan uang lebih banyak dari laki – laki. | SS | S | TS | STS |
| 21. | Saya tidak akan memberi kesempatan pada perempuan untuk mengalahkan saya dalam hal apapun. | SS | S | TS | STS |
| 22. | Saya pikir perempuan juga mampu melakukan pekerjaan yang biasa dilakukan laki – laki. | SS | S | TS | STS |
| 23. | Saya rasa perempuan berhak diberi kesempatan yang sama dengan laki – laki untuk mengembangkan karir dalam dunia kerja. | SS | S | TS | STS |
| 24. | Saya akan mendukung perempuan mendapatkan penghasilan yang besar jika mereka memiliki kompetensi yang tinggi dalam bekerja. | SS | S | TS | STS |

LAMPIRAN

B

DATA TABULASI SKOR





LAMPIRAN B – 1

**DATA TABULASI SKOR
PELECEHAN SEKSUAL
TERHADAP
PEREMPUAN DI
TRANSPORTASI UMUM**

| No. | Y1 | Y2 | Y3 | Y4 | Y5 | Y6 | Y7 | Y8 | Y9 | Y10 | Y11 | Y12 | Y13 |
|-----|----|----|----|----|----|----|----|----|----|-----|-----|-----|-----|
| 1. | 3 | 2 | 1 | 1 | 1 | 1 | 1 | 1 | 1 | 1 | 1 | 1 | 1 |
| 2. | 3 | 1 | 1 | 1 | 1 | 1 | 1 | 1 | 1 | 2 | 2 | 3 | 3 |
| 3. | 1 | 1 | 2 | 1 | 1 | 1 | 1 | 1 | 1 | 1 | 2 | 2 | 2 |
| 4. | 3 | 2 | 2 | 2 | 2 | 1 | 1 | 1 | 1 | 1 | 1 | 2 | 2 |
| 5. | 2 | 3 | 1 | 1 | 1 | 1 | 1 | 1 | 1 | 1 | 1 | 3 | 3 |
| 6. | 1 | 2 | 2 | 1 | 1 | 3 | 2 | 2 | 1 | 2 | 2 | 4 | 3 |
| 7. | 2 | 2 | 2 | 1 | 1 | 1 | 1 | 1 | 1 | 1 | 1 | 1 | 1 |
| 8. | 1 | 1 | 1 | 1 | 1 | 1 | 1 | 1 | 1 | 1 | 1 | 1 | 1 |
| 9. | 1 | 1 | 1 | 1 | 1 | 1 | 1 | 1 | 1 | 1 | 1 | 1 | 1 |
| 10. | 1 | 1 | 1 | 1 | 1 | 1 | 1 | 1 | 1 | 1 | 1 | 1 | 1 |
| 11. | 1 | 2 | 1 | 1 | 1 | 1 | 1 | 1 | 1 | 1 | 1 | 2 | 2 |
| 12. | 2 | 2 | 2 | 1 | 1 | 2 | 1 | 1 | 2 | 3 | 2 | 1 | 3 |
| 13. | 3 | 3 | 2 | 1 | 1 | 3 | 1 | 1 | 2 | 1 | 1 | 1 | 2 |
| 14. | 2 | 1 | 1 | 1 | 1 | 2 | 1 | 1 | 1 | 1 | 1 | 1 | 1 |
| 15. | 3 | 2 | 2 | 1 | 3 | 4 | 3 | 3 | 3 | 2 | 2 | 2 | 3 |
| 16. | 3 | 3 | 4 | 1 | 1 | 2 | 1 | 1 | 2 | 2 | 3 | 1 | 2 |
| 17. | 2 | 3 | 2 | 2 | 3 | 3 | 4 | 4 | 2 | 2 | 3 | 1 | 1 |
| 18. | 1 | 1 | 1 | 1 | 1 | 1 | 1 | 1 | 1 | 1 | 1 | 1 | 1 |
| 19. | 1 | 1 | 1 | 1 | 1 | 1 | 1 | 1 | 1 | 3 | 2 | 2 | 3 |
| 20. | 3 | 1 | 1 | 1 | 1 | 1 | 1 | 1 | 1 | 1 | 1 | 2 | 2 |
| 21. | 1 | 1 | 1 | 1 | 1 | 1 | 1 | 1 | 1 | 1 | 1 | 1 | 1 |
| 22. | 1 | 2 | 1 | 1 | 1 | 1 | 1 | 1 | 1 | 1 | 1 | 1 | 1 |
| 23. | 3 | 3 | 4 | 1 | 1 | 2 | 1 | 1 | 2 | 2 | 3 | 1 | 2 |
| 24. | 1 | 2 | 2 | 1 | 1 | 3 | 2 | 2 | 1 | 2 | 2 | 4 | 3 |
| 25. | 2 | 2 | 2 | 1 | 1 | 2 | 1 | 1 | 2 | 3 | 2 | 1 | 3 |
| 26. | 3 | 1 | 1 | 1 | 1 | 1 | 1 | 1 | 1 | 2 | 2 | 3 | 3 |
| 27. | 2 | 2 | 2 | 1 | 1 | 2 | 1 | 1 | 2 | 3 | 2 | 1 | 3 |
| 28. | 1 | 2 | 2 | 1 | 1 | 3 | 2 | 2 | 1 | 2 | 2 | 4 | 3 |
| 29. | 1 | 2 | 1 | 1 | 1 | 1 | 1 | 1 | 1 | 1 | 1 | 2 | 2 |
| 30. | 3 | 1 | 1 | 1 | 1 | 1 | 1 | 1 | 1 | 2 | 2 | 3 | 3 |

| No. | Y14 | Y15 | Y16 | Y17 | Y18 | Y19 | Y20 | Y21 | TOTAL |
|-----|-----|-----|-----|-----|-----|-----|-----|-----|-------|
| 1. | 1 | 1 | 1 | 1 | 2 | 1 | 1 | 1 | 25 |
| 2. | 2 | 2 | 3 | 1 | 1 | 3 | 1 | 1 | 35 |
| 3. | 2 | 2 | 1 | 1 | 2 | 1 | 2 | 1 | 29 |
| 4. | 2 | 2 | 2 | 2 | 2 | 3 | 3 | 1 | 38 |
| 5. | 2 | 3 | 3 | 2 | 2 | 3 | 3 | 2 | 40 |
| 6. | 2 | 2 | 3 | 1 | 4 | 4 | 4 | 2 | 48 |
| 7. | 1 | 1 | 1 | 1 | 1 | 1 | 1 | 1 | 24 |
| 8. | 1 | 1 | 1 | 1 | 1 | 1 | 1 | 1 | 21 |
| 9. | 1 | 1 | 1 | 1 | 1 | 1 | 2 | 1 | 22 |
| 10. | 1 | 1 | 1 | 1 | 1 | 1 | 1 | 1 | 21 |
| 11. | 1 | 2 | 2 | 2 | 2 | 1 | 2 | 1 | 29 |
| 12. | 2 | 3 | 3 | 2 | 2 | 2 | 3 | 1 | 41 |
| 13. | 2 | 3 | 4 | 3 | 2 | 2 | 2 | 1 | 41 |
| 14. | 1 | 1 | 1 | 1 | 1 | 1 | 1 | 1 | 23 |
| 15. | 3 | 2 | 2 | 1 | 2 | 3 | 2 | 1 | 49 |
| 16. | 1 | 3 | 2 | 1 | 2 | 1 | 3 | 1 | 40 |
| 17. | 2 | 2 | 3 | 3 | 2 | 3 | 4 | 4 | 55 |
| 18. | 1 | 1 | 1 | 1 | 1 | 1 | 1 | 1 | 21 |
| 19. | 2 | 2 | 1 | 1 | 2 | 3 | 3 | 1 | 34 |
| 20. | 2 | 1 | 2 | 2 | 2 | 3 | 3 | 1 | 33 |
| 21. | 1 | 1 | 1 | 1 | 1 | 1 | 1 | 1 | 21 |
| 22. | 1 | 1 | 1 | 1 | 2 | 1 | 1 | 1 | 23 |
| 23. | 1 | 3 | 2 | 1 | 2 | 1 | 3 | 1 | 28 |
| 24. | 2 | 2 | 3 | 1 | 4 | 4 | 4 | 2 | 41 |
| 25. | 2 | 3 | 3 | 2 | 2 | 2 | 3 | 1 | 33 |
| 26. | 2 | 2 | 3 | 1 | 1 | 3 | 1 | 1 | 28 |
| 27. | 2 | 3 | 3 | 2 | 2 | 2 | 3 | 1 | 33 |
| 28. | 2 | 2 | 3 | 1 | 4 | 4 | 4 | 2 | 41 |
| 29. | 1 | 2 | 2 | 2 | 2 | 1 | 2 | 1 | 23 |
| 30. | 2 | 2 | 3 | 1 | 1 | 3 | 1 | 1 | 28 |

LAMPIRAN B – 2

DATA TABULASI SKOR SIKAP LAKI – LAKI TERHADAP DISKRIMINASI GENDER



| No. | X1 | X2 | X3 | X4 | X5 | X6 | X7 | X8 | X9 | X10 | X11 | X12 | X13 | X14 |
|-----|----|----|----|----|----|----|----|----|----|-----|-----|-----|-----|-----|
| 1. | 1 | 2 | 2 | 2 | 2 | 2 | 4 | 2 | 2 | 2 | 2 | 2 | 2 | 3 |
| 2. | 4 | 1 | 2 | 1 | 1 | 3 | 4 | 1 | 1 | 1 | 4 | 1 | 1 | 1 |
| 3. | 2 | 2 | 2 | 1 | 1 | 1 | 3 | 1 | 1 | 2 | 2 | 1 | 2 | 2 |
| 4. | 3 | 2 | 3 | 2 | 2 | 2 | 2 | 2 | 2 | 2 | 2 | 2 | 3 | 2 |
| 5. | 3 | 3 | 4 | 1 | 1 | 2 | 3 | 2 | 1 | 1 | 1 | 2 | 4 | 1 |
| 6. | 3 | 4 | 2 | 2 | 2 | 1 | 4 | 1 | 3 | 2 | 1 | 1 | 2 | 4 |
| 7. | 2 | 2 | 2 | 2 | 2 | 2 | 2 | 2 | 2 | 2 | 2 | 2 | 2 | 2 |
| 8. | 2 | 2 | 2 | 3 | 3 | 3 | 2 | 2 | 2 | 3 | 3 | 2 | 2 | 2 |
| 9. | 2 | 3 | 1 | 1 | 1 | 1 | 3 | 1 | 1 | 2 | 2 | 1 | 2 | 2 |
| 10. | 1 | 1 | 1 | 1 | 1 | 1 | 2 | 1 | 1 | 1 | 1 | 1 | 2 | 2 |
| 11. | 2 | 3 | 3 | 1 | 2 | 2 | 3 | 2 | 2 | 2 | 1 | 1 | 3 | 2 |
| 12. | 2 | 3 | 2 | 2 | 2 | 2 | 2 | 2 | 2 | 1 | 1 | 2 | 3 | 2 |
| 13. | 3 | 3 | 2 | 2 | 2 | 2 | 3 | 1 | 2 | 1 | 1 | 1 | 3 | 2 |
| 14. | 1 | 3 | 2 | 1 | 1 | 1 | 3 | 1 | 2 | 2 | 1 | 1 | 4 | 2 |
| 15. | 3 | 3 | 2 | 3 | 2 | 3 | 2 | 3 | 3 | 1 | 2 | 2 | 2 | 3 |
| 16. | 3 | 2 | 1 | 2 | 3 | 4 | 3 | 2 | 3 | 3 | 4 | 2 | 2 | 1 |
| 17. | 4 | 3 | 3 | 3 | 4 | 3 | 2 | 3 | 3 | 1 | 1 | 2 | 3 | 3 |
| 18. | 1 | 1 | 1 | 1 | 1 | 1 | 2 | 1 | 1 | 1 | 1 | 1 | 2 | 1 |
| 19. | 2 | 3 | 1 | 2 | 3 | 3 | 4 | 2 | 2 | 2 | 2 | 1 | 1 | 3 |
| 20. | 4 | 2 | 3 | 1 | 1 | 3 | 4 | 1 | 1 | 1 | 1 | 1 | 2 | 2 |
| 21. | 1 | 4 | 1 | 1 | 1 | 1 | 4 | 1 | 1 | 1 | 1 | 1 | 1 | 1 |
| 22. | 3 | 3 | 2 | 2 | 2 | 2 | 3 | 2 | 2 | 2 | 2 | 2 | 3 | 2 |
| 23. | 3 | 3 | 4 | 1 | 1 | 2 | 3 | 2 | 1 | 1 | 1 | 2 | 4 | 1 |
| 24. | 4 | 3 | 3 | 3 | 4 | 3 | 2 | 3 | 3 | 1 | 1 | 2 | 3 | 3 |
| 25. | 3 | 3 | 2 | 2 | 2 | 2 | 3 | 1 | 2 | 1 | 1 | 1 | 3 | 2 |
| 26. | 2 | 2 | 2 | 3 | 3 | 3 | 2 | 2 | 2 | 3 | 3 | 2 | 2 | 2 |
| 27. | 3 | 2 | 1 | 2 | 3 | 4 | 3 | 2 | 3 | 3 | 4 | 2 | 2 | 1 |
| 28. | 3 | 4 | 2 | 2 | 2 | 1 | 4 | 1 | 3 | 2 | 1 | 1 | 2 | 4 |
| 29. | 1 | 3 | 2 | 1 | 1 | 1 | 3 | 1 | 2 | 2 | 1 | 1 | 4 | 2 |
| 30. | 3 | 3 | 2 | 2 | 2 | 2 | 3 | 2 | 2 | 2 | 2 | 2 | 3 | 2 |

| No. | X15 | X16 | X17 | X18 | X19 | X20 | X21 | X22 | X23 | X24 | TOTAL |
|-----|-----|-----|-----|-----|-----|-----|-----|-----|-----|-----|-------|
| 1. | 2 | 2 | 3 | 3 | 3 | 2 | 2 | 2 | 3 | 2 | 54 |
| 2. | 1 | 1 | 1 | 1 | 4 | 4 | 4 | 1 | 1 | 1 | 45 |
| 3. | 2 | 2 | 1 | 2 | 2 | 2 | 1 | 2 | 1 | 2 | 40 |
| 4. | 2 | 2 | 3 | 3 | 3 | 2 | 3 | 2 | 2 | 2 | 55 |
| 5. | 1 | 3 | 2 | 2 | 2 | 2 | 2 | 2 | 2 | 2 | 49 |
| 6. | 2 | 3 | 2 | 2 | 3 | 2 | 2 | 2 | 2 | 1 | 53 |
| 7. | 2 | 2 | 2 | 2 | 2 | 2 | 2 | 2 | 2 | 2 | 48 |
| 8. | 2 | 2 | 3 | 3 | 2 | 2 | 2 | 3 | 3 | 3 | 58 |
| 9. | 3 | 2 | 2 | 2 | 2 | 1 | 2 | 2 | 2 | 2 | 43 |
| 10. | 2 | 1 | 1 | 1 | 2 | 1 | 2 | 1 | 1 | 1 | 30 |
| 11. | 2 | 2 | 1 | 2 | 2 | 1 | 3 | 2 | 2 | 1 | 47 |
| 12. | 2 | 2 | 2 | 2 | 2 | 1 | 2 | 2 | 2 | 1 | 46 |
| 13. | 1 | 1 | 2 | 2 | 1 | 1 | 3 | 3 | 2 | 3 | 47 |
| 14. | 2 | 2 | 1 | 2 | 1 | 1 | 1 | 2 | 1 | 1 | 39 |
| 15. | 3 | 3 | 3 | 3 | 2 | 4 | 3 | 2 | 3 | 2 | 62 |
| 16. | 2 | 2 | 3 | 3 | 3 | 3 | 1 | 3 | 2 | 4 | 61 |
| 17. | 3 | 1 | 1 | 2 | 2 | 1 | 1 | 3 | 2 | 1 | 55 |
| 18. | 2 | 1 | 1 | 1 | 2 | 1 | 1 | 2 | 1 | 1 | 29 |
| 19. | 1 | 2 | 2 | 3 | 2 | 2 | 4 | 3 | 2 | 1 | 53 |
| 20. | 1 | 2 | 1 | 1 | 1 | 1 | 1 | 2 | 1 | 1 | 39 |
| 21. | 1 | 1 | 1 | 1 | 1 | 1 | 1 | 1 | 1 | 1 | 30 |
| 22. | 3 | 2 | 2 | 2 | 2 | 3 | 3 | 2 | 2 | 3 | 56 |
| 23. | 1 | 3 | 2 | 2 | 2 | 2 | 2 | 2 | 2 | 2 | 49 |
| 24. | 3 | 1 | 1 | 2 | 2 | 1 | 1 | 3 | 2 | 1 | 55 |
| 25. | 1 | 1 | 2 | 2 | 1 | 1 | 3 | 3 | 2 | 3 | 47 |
| 26. | 2 | 2 | 3 | 3 | 2 | 2 | 2 | 3 | 3 | 3 | 58 |
| 27. | 2 | 2 | 3 | 3 | 3 | 3 | 1 | 3 | 2 | 4 | 61 |
| 28. | 2 | 3 | 2 | 2 | 3 | 2 | 2 | 2 | 2 | 1 | 53 |
| 29. | 2 | 2 | 1 | 2 | 1 | 1 | 1 | 2 | 1 | 1 | 39 |
| 30. | 3 | 2 | 2 | 2 | 2 | 3 | 3 | 2 | 2 | 3 | 56 |

LAMPIRAN

C

The logo of Universitas Katolik Soepono Djojonegoro is a yellow shield-shaped emblem. It features a central white cross above a white lotus flower, all set within a white archway. The text "UNIVERSITAS KATOLIK" is written in yellow along the top inner edge of the shield, and "SOEPO NO DJOJONEGORO" is written along the bottom inner edge.

UJI VALIDITAS DAN RELIABILITAS

LAMPIRAN C – 1



**UJI VALIDITAS
DAN
RELIABILITAS
ITEM
SKALA PELECEHAN
SEKSUAL TERHADAP
PEREMPUAN DI
TRANSPORTASI UMUM**

Skala Pelecehan Seksual terhadap Perempuan

Putaran 1

Reliability

Case Processing Summary

| | | N | % |
|-------|-----------------------|----|-------|
| Cases | Valid | 30 | 100.0 |
| | Excluded ^a | 0 | .0 |
| | Total | 30 | 100.0 |

a. Listwise deletion based on all variables in the procedure.

Reliability Statistics

| Cronbach's Alpha | N of Items |
|------------------|------------|
| .915 | 21 |

Scale Statistics

| Mean | Variance | Std. Deviation | N of Items |
|-------|----------|----------------|------------|
| 34.33 | 99.747 | 9.987 | 21 |

Item-Total Statistics

| | Scale Mean if Item Deleted | Scale Variance if Item Deleted | Corrected Item-Total Correlation | Cronbach's Alpha if Item Deleted |
|-----|----------------------------|--------------------------------|----------------------------------|----------------------------------|
| Y1 | 32.43 | 95.013 | .229 | .919 |
| Y2 | 32.57 | 91.564 | .549 | .911 |
| Y3 | 32.73 | 91.789 | .468 | .913 |
| Y4 | 33.27 | 98.133 | .308 | .915 |
| Y5 | 33.17 | 94.902 | .441 | .913 |
| Y6 | 32.70 | 86.700 | .739 | .906 |
| Y7 | 33.07 | 91.099 | .619 | .910 |
| Y8 | 33.07 | 91.099 | .619 | .910 |
| Y9 | 33.03 | 93.964 | .530 | .912 |
| Y10 | 32.73 | 91.375 | .567 | .911 |
| Y11 | 32.73 | 90.823 | .659 | .909 |
| Y12 | 32.53 | 91.223 | .379 | .916 |
| Y13 | 32.27 | 88.754 | .626 | .909 |
| Y14 | 32.73 | 91.651 | .721 | .909 |
| Y15 | 32.43 | 89.771 | .654 | .909 |
| Y16 | 32.27 | 85.720 | .751 | .906 |
| Y17 | 32.93 | 95.168 | .346 | .915 |
| Y18 | 32.47 | 88.947 | .620 | .909 |
| Y19 | 32.30 | 84.424 | .700 | .907 |
| Y20 | 32.13 | 83.292 | .763 | .905 |
| Y21 | 33.10 | 92.645 | .557 | .911 |

Putaran 2 Reliability

Case Processing Summary

| | | N | % |
|-------|-----------------------|----|-------|
| Cases | Valid | 30 | 100.0 |
| | Excluded ^a | 0 | .0 |
| | Total | 30 | 100.0 |

a. Listwise deletion based on all variables in the procedure.

Reliability Statistics

| Cronbach's Alpha | N of Items |
|------------------|------------|
| .919 | 20 |

Scale Statistics

| Mean | Variance | Std. Deviation | N of Items |
|-------|----------|----------------|------------|
| 32.43 | 95.013 | 9.747 | 20 |

Item-Total Statistics

| | Scale Mean if Item Deleted | Scale Variance if Item Deleted | Corrected Item-Total Correlation | Cronbach's Alpha if Item Deleted |
|-----|----------------------------|--------------------------------|----------------------------------|----------------------------------|
| Y2 | 30.67 | 87.195 | .536 | .916 |
| Y3 | 30.83 | 87.523 | .448 | .918 |
| Y4 | 31.37 | 93.482 | .299 | .920 |
| Y5 | 31.27 | 90.409 | .428 | .918 |
| Y6 | 30.80 | 82.166 | .747 | .911 |
| Y7 | 31.17 | 86.351 | .637 | .914 |
| Y8 | 31.17 | 86.351 | .637 | .914 |
| Y9 | 31.13 | 89.637 | .502 | .917 |
| Y10 | 30.83 | 86.833 | .567 | .915 |
| Y11 | 30.83 | 86.420 | .649 | .914 |
| Y12 | 30.63 | 86.378 | .395 | .921 |
| Y13 | 30.37 | 84.378 | .619 | .914 |
| Y14 | 30.83 | 87.247 | .708 | .913 |
| Y15 | 30.53 | 85.499 | .637 | .914 |
| Y16 | 30.37 | 81.620 | .733 | .911 |
| Y17 | 31.03 | 90.654 | .336 | .919 |
| Y18 | 30.57 | 83.909 | .657 | .913 |
| Y19 | 30.40 | 80.041 | .701 | .912 |
| Y20 | 30.23 | 78.461 | .791 | .909 |
| Y21 | 31.20 | 87.752 | .586 | .915 |

Putaran 3 Reliability

Case Processing Summary

| | | N | % |
|-------|-----------------------|----|-------|
| Cases | Valid | 30 | 100.0 |
| | Excluded ^a | 0 | .0 |
| | Total | 30 | 100.0 |

a. Listwise deletion based on all variables in the procedure.

Reliability Statistics

| Cronbach's Alpha | N of Items |
|------------------|------------|
| .920 | 19 |

Scale Statistics

| Mean | Variance | Std. Deviation | N of Items |
|-------|----------|----------------|------------|
| 31.37 | 93.482 | 9.669 | 19 |

Item-Total Statistics

| | Scale Mean if Item Deleted | Scale Variance if Item Deleted | Corrected Item-Total Correlation | Cronbach's Alpha if Item Deleted |
|-----|----------------------------|--------------------------------|----------------------------------|----------------------------------|
| Y2 | 29.60 | 85.766 | .533 | .917 |
| Y3 | 29.77 | 86.047 | .449 | .919 |
| Y5 | 30.20 | 89.062 | .413 | .919 |
| Y6 | 29.73 | 80.685 | .751 | .912 |
| Y7 | 30.10 | 84.990 | .629 | .915 |
| Y8 | 30.10 | 84.990 | .629 | .915 |
| Y9 | 30.07 | 88.133 | .504 | .918 |
| Y10 | 29.77 | 85.289 | .574 | .916 |
| Y11 | 29.77 | 84.944 | .650 | .915 |
| Y12 | 29.57 | 84.806 | .401 | .922 |
| Y13 | 29.30 | 82.769 | .630 | .915 |
| Y14 | 29.77 | 85.771 | .709 | .914 |
| Y15 | 29.47 | 83.982 | .642 | .915 |
| Y16 | 29.30 | 80.148 | .736 | .912 |
| Y17 | 29.97 | 89.275 | .325 | .921 |
| Y18 | 29.50 | 82.397 | .662 | .914 |
| Y19 | 29.33 | 78.644 | .700 | .913 |
| Y20 | 29.17 | 77.109 | .789 | .910 |
| Y21 | 30.13 | 86.395 | .575 | .916 |

LAMPIRAN C – 2



**UJI VALIDITAS
DAN
RELIABILITAS
ITEM
SKALA SIKAP LAKI – LAKI
TERHADAP DISKRIMINASI
GENDER**

Skala Sikap Laki - laki terhadap Diskriminasi Gender

Putaran 1

Reliability

Case Processing Summary

| | | N | % |
|-------|-----------------------|----|-------|
| Cases | Valid | 30 | 100.0 |
| | Excluded ^a | 0 | .0 |
| | Total | 30 | 100.0 |

a. Listwise deletion based on all variables in the procedure.

Reliability Statistics

| Cronbach's Alpha | N of Items |
|------------------|------------|
| .858 | 24 |

Scale Statistics

| Mean | Variance | Std. Deviation | N of Items |
|-------|----------|----------------|------------|
| 48.57 | 85.151 | 9.228 | 24 |

Item-Total Statistics

| | Scale Mean if Item Deleted | Scale Variance if Item Deleted | Corrected Item-Total Correlation | Cronbach's Alpha if Item Deleted |
|-----|----------------------------|--------------------------------|----------------------------------|----------------------------------|
| X1 | 46.10 | 76.714 | .439 | .852 |
| X2 | 45.97 | 83.275 | <u>.082</u> | .864 |
| X3 | 46.50 | 82.879 | <u>.105</u> | .864 |
| X4 | 46.80 | 75.407 | .729 | .843 |
| X5 | 46.63 | 73.826 | .674 | .843 |
| X6 | 46.47 | 74.464 | .617 | .845 |
| X7 | 45.67 | 87.333 | <u>-.194</u> | .871 |
| X8 | 46.90 | 77.059 | .660 | .846 |
| X9 | 46.63 | 75.826 | .681 | .845 |
| X10 | 46.87 | 79.292 | .429 | .853 |
| X11 | 46.83 | 77.040 | .415 | .853 |
| X12 | 47.07 | 78.892 | .664 | .849 |
| X13 | 46.10 | 85.334 | <u>-.058</u> | .869 |
| X14 | 46.50 | 81.017 | <u>.231</u> | .859 |
| X15 | 46.63 | 81.137 | <u>.284</u> | .857 |
| X16 | 46.67 | 80.506 | .354 | .855 |
| X17 | 46.70 | 75.045 | .707 | .843 |
| X18 | 46.47 | 75.706 | .782 | .843 |
| X19 | 46.50 | 79.569 | .382 | .854 |
| X20 | 46.73 | 75.995 | .523 | .849 |
| X21 | 46.53 | 81.223 | <u>.183</u> | .862 |
| X22 | 46.37 | 78.723 | .559 | .850 |
| X23 | 46.70 | 76.217 | .778 | .844 |
| X24 | 46.70 | 75.941 | .487 | .850 |

Putaran 2 Reliability

Case Processing Summary

| | | N | % |
|-------|-----------------------|----|-------|
| Cases | Valid | 30 | 100.0 |
| | Excluded ^a | 0 | .0 |
| | Total | 30 | 100.0 |

a. Listwise deletion based on all variables in the procedure.

Reliability Statistics

| Cronbach's Alpha | N of Items |
|------------------|------------|
| .912 | 17 |

Scale Statistics

| Mean | Variance | Std. Deviation | N of Items |
|-------|----------|----------------|------------|
| 32.50 | 73.500 | 8.573 | 17 |

Item-Total Statistics

| | Scale Mean if Item Deleted | Scale Variance if Item Deleted | Corrected Item-Total Correlation | Cronbach's Alpha if Item Deleted |
|-----|----------------------------|--------------------------------|----------------------------------|----------------------------------|
| X1 | 30.03 | 66.861 | .358 | .916 |
| X4 | 30.73 | 64.547 | .720 | .903 |
| X5 | 30.57 | 62.806 | .687 | .904 |
| X6 | 30.40 | 62.041 | .730 | .902 |
| X8 | 30.83 | 66.282 | .630 | .906 |
| X9 | 30.57 | 65.564 | .617 | .906 |
| X10 | 30.80 | 67.131 | .511 | .909 |
| X11 | 30.77 | 63.151 | .603 | .907 |
| X12 | 31.00 | 67.448 | .694 | .906 |
| X16 | 30.60 | 70.455 | .235 | .916 |
| X17 | 30.63 | 63.482 | .761 | .902 |
| X18 | 30.40 | 64.662 | .789 | .902 |
| X19 | 30.43 | 67.771 | .425 | .911 |
| X20 | 30.67 | 64.437 | .562 | .908 |
| X22 | 30.30 | 67.321 | .580 | .907 |
| X23 | 30.63 | 65.620 | .735 | .904 |
| X24 | 30.63 | 63.344 | .594 | .907 |

Putaran 3 Reliability

Case Processing Summary

| | | N | % |
|-------|-----------------------|----|-------|
| Cases | Valid | 30 | 100.0 |
| | Excluded ^a | 0 | .0 |
| | Total | 30 | 100.0 |

a. Listwise deletion based on all variables in the procedure.

Reliability Statistics

| Cronbach's Alpha | N of Items |
|------------------|------------|
| .916 | 16 |

Scale Statistics

| Mean | Variance | Std. Deviation | N of Items |
|-------|----------|----------------|------------|
| 30.60 | 70.455 | 8.394 | 16 |

Item-Total Statistics

| | Scale Mean if Item Deleted | Scale Variance if Item Deleted | Corrected Item-Total Correlation | Cronbach's Alpha if Item Deleted |
|-----|----------------------------|--------------------------------|----------------------------------|----------------------------------|
| X1 | 28.13 | 63.913 | .360 | .920 |
| X4 | 28.83 | 61.523 | .736 | .907 |
| X5 | 28.67 | 59.609 | .716 | .907 |
| X6 | 28.50 | 58.948 | .752 | .905 |
| X8 | 28.93 | 63.375 | .631 | .910 |
| X9 | 28.67 | 62.713 | .614 | .910 |
| X10 | 28.90 | 64.369 | .496 | .913 |
| X11 | 28.87 | 60.120 | .617 | .911 |
| X12 | 29.10 | 64.576 | .688 | .910 |
| X17 | 28.73 | 60.892 | .740 | .906 |
| X18 | 28.50 | 61.983 | .771 | .906 |
| X19 | 28.53 | 64.947 | .416 | .916 |
| X20 | 28.77 | 61.840 | .542 | .913 |
| X22 | 28.40 | 64.248 | .596 | .911 |
| X23 | 28.73 | 62.892 | .719 | .908 |
| X24 | 28.73 | 60.409 | .601 | .911 |

LAMPIRAN

D

UJI ASUMSI



LAMPIRAN D – 1



UJI NORMALITAS

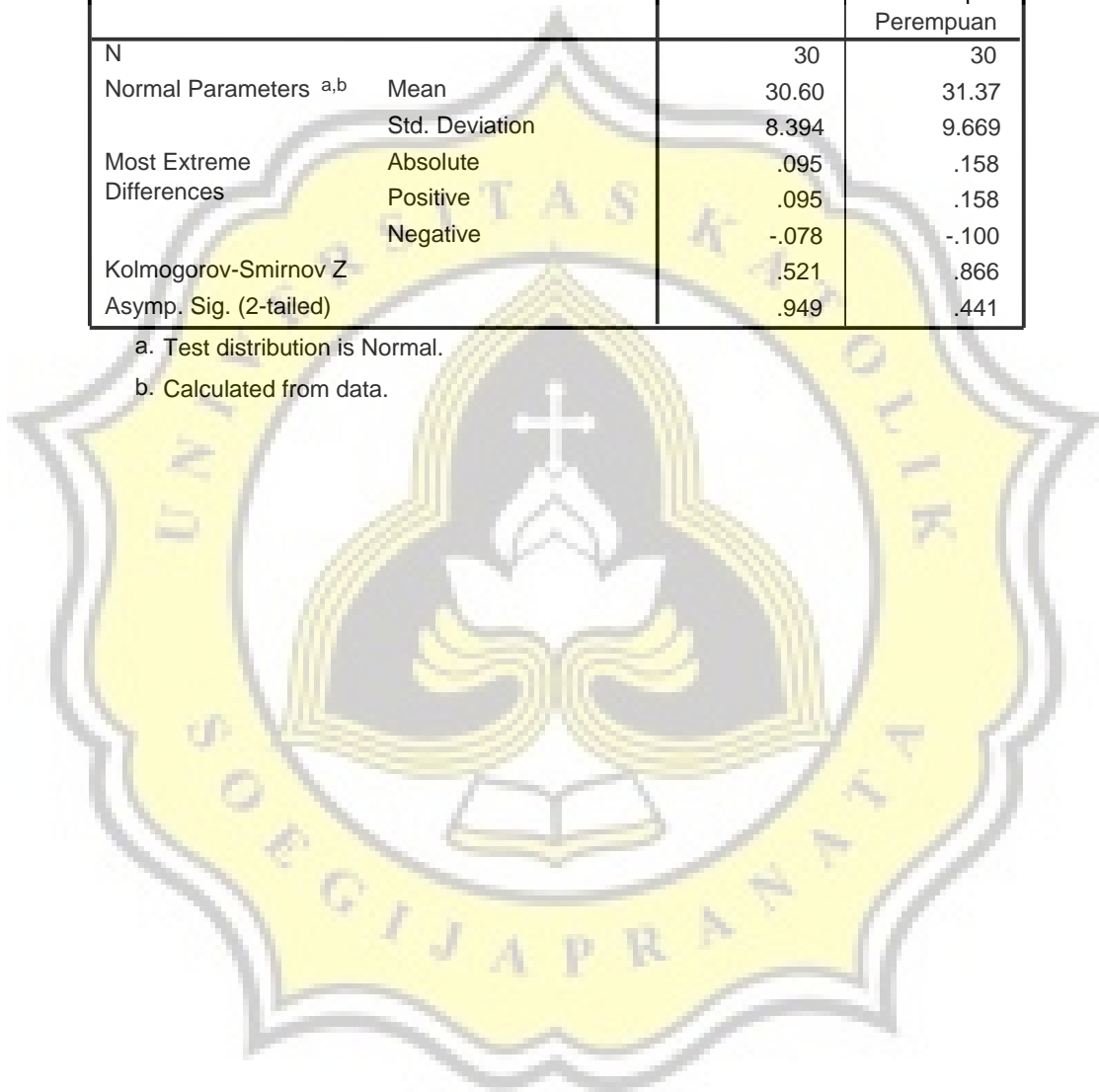
NPar Tests

One-Sample Kolmogorov-Smirnov Test

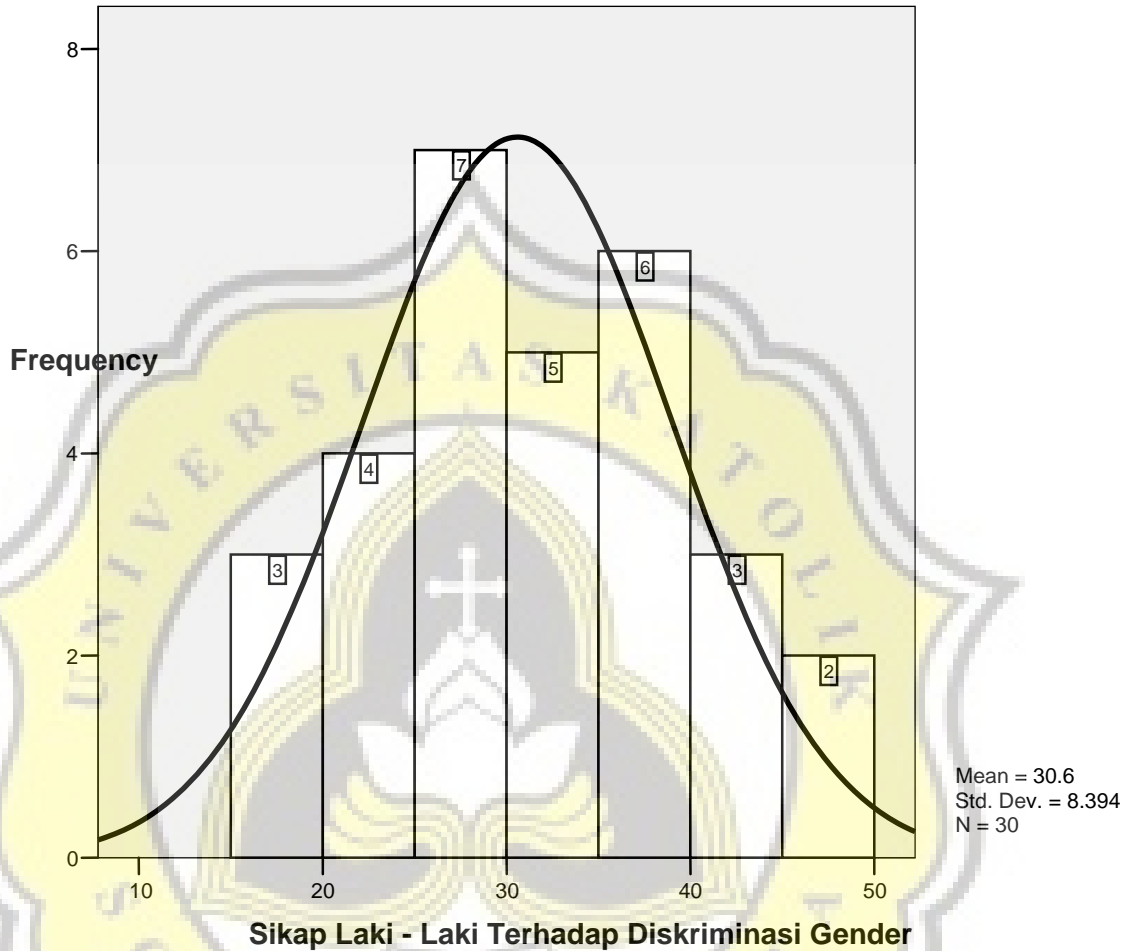
| | | Sikap Laki Laki | Pelecehan Seksuall terhadap Perempuan |
|----------------------------------|----------------|-----------------|---------------------------------------|
| N | | 30 | 30 |
| Normal Parameters ^{a,b} | Mean | 30.60 | 31.37 |
| | Std. Deviation | 8.394 | 9.669 |
| Most Extreme Differences | Absolute | .095 | .158 |
| | Positive | .095 | .158 |
| | Negative | -.078 | -.100 |
| Kolmogorov-Smirnov Z | | .521 | .866 |
| Asymp. Sig. (2-tailed) | | .949 | .441 |

a. Test distribution is Normal.

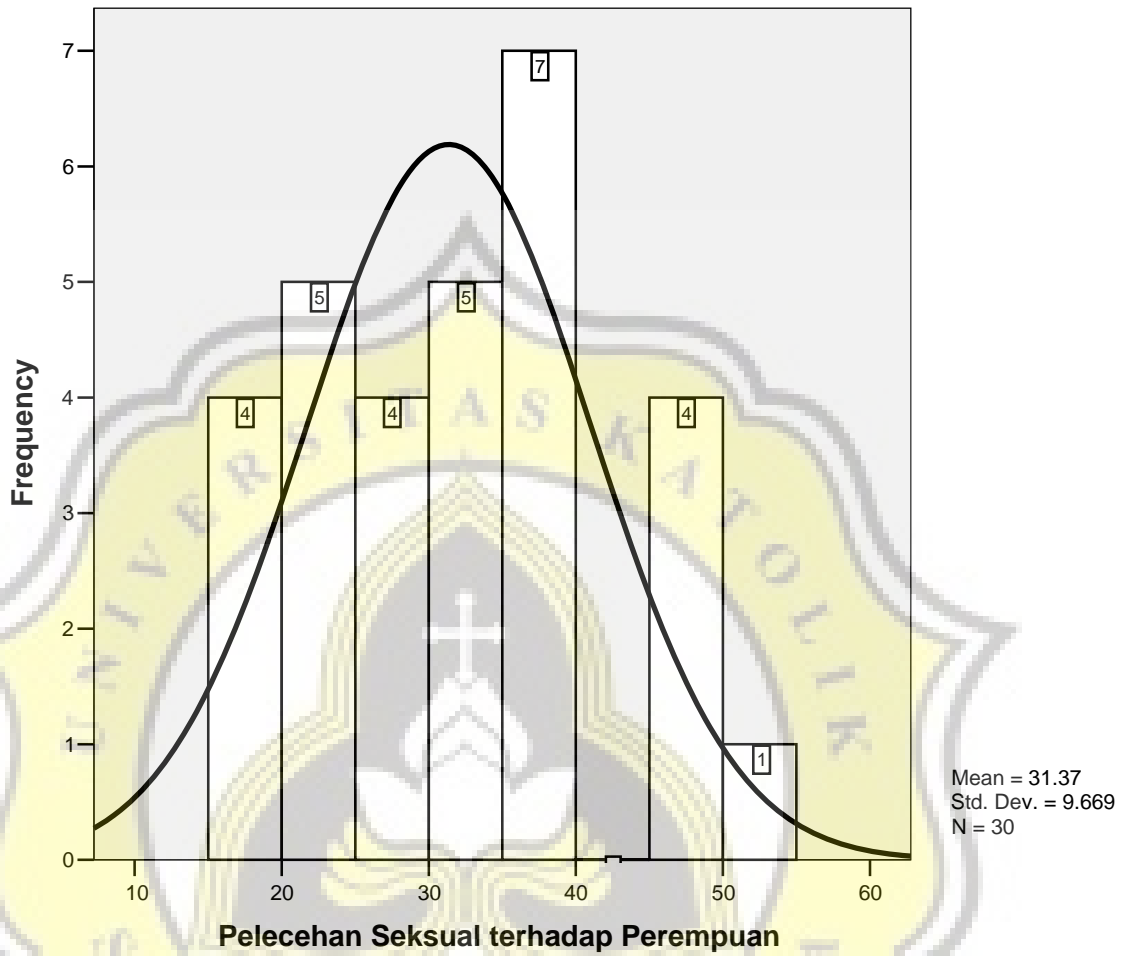
b. Calculated from data.



Graph



Graph



LAMPIRAN D – 2



UJI LINIERITAS

Curve Fit

Variable Processing Summary

| | Variables | |
|---------------------------|--------------------------------------|-----------------|
| | Dependent | Independent |
| | Pelecehan Seksual terhadap Perempuan | Sikap Laki laki |
| Number of Positive Values | 30 | 30 |
| Number of Zeros | 0 | 0 |
| Number of Negative Values | 0 | 0 |
| Number of Missing Values | User-Missing | 0 |
| | System-Missing | 0 |

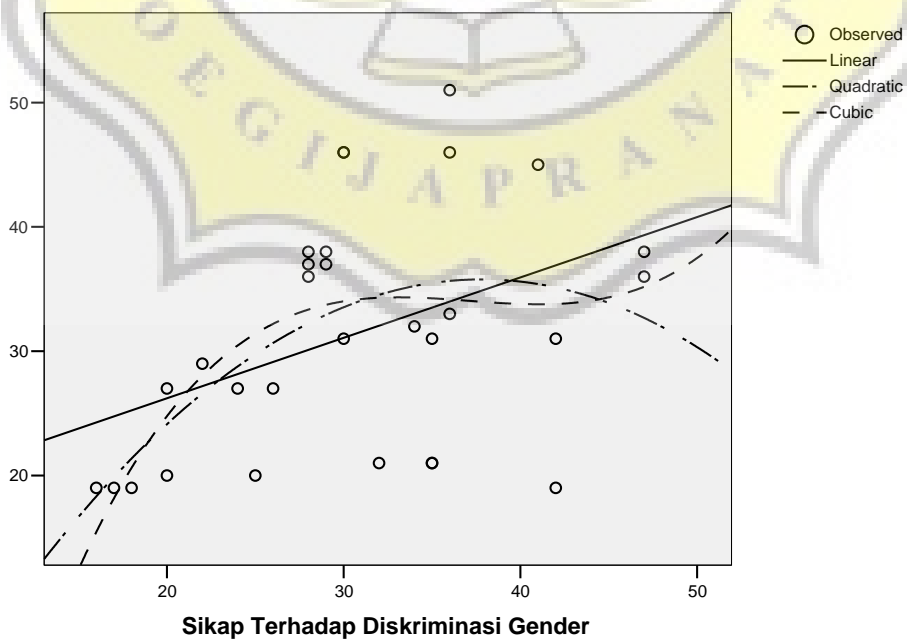
Model Summary and Parameter Estimates

Dependent Variable: Pelecehan Seksual terhadap Perempuan

| Equation | Model Summary | | | | | Parameter Estimates | | | |
|-----------|---------------|-------|-----|-----|------|---------------------|-------|-------|------|
| | R Square | F | df1 | df2 | Sig. | Constant | b1 | b2 | b3 |
| Linear | .178 | 6.070 | 1 | 28 | .020 | 16.489 | .486 | | |
| Quadratic | .273 | 5.071 | 2 | 27 | .013 | -16.699 | 2.775 | -.037 | |
| Cubic | .295 | 3.624 | 3 | 26 | .026 | -75.443 | 9.071 | -.248 | .002 |


The independent variable is Sikap laki – laki Terhadap Diskriminasi Gender.

Pelecehan Seksual terhadap Perempuan



LAMPIRAN E

ANALISIS DATA



Correlations

Descriptive Statistics

| | Mean | Std. Deviation | N |
|--------------------------------------|-------|----------------|----|
| Sikap Laki - Laki | 30.60 | 8.394 | 30 |
| Pelecehan Seksual terhadap Perempuan | 31.37 | 9.669 | 30 |

Correlations

| | | Sikap Laki - laki | Pelecehan Seksual terhadap Perempuan |
|--------------------------------------|---------------------|-------------------|--------------------------------------|
| Sikap Laki - laki | Pearson Correlation | 1 | .422* |
| | Sig. (1-tailed) | | .010 |
| | N | 30 | 30 |
| Pelecehan Seksual terhadap Perempuan | Pearson Correlation | .422* | 1 |
| | Sig. (1-tailed) | .010 | |
| | N | 30 | 30 |

*. Correlation is significant at the 0.05 level (1-tailed).

LAMPIRAN

F

SURAT IJIN PENELITIAN

