

Skripsi

**PENGARUH KINERJA KEUANGAN TERHADAP *DIVIDEND PAYOUT*
RATIO DENGAN UKURAN PERUSAHAAN DAN HARGA SAHAM
SEBAGAI VARIABEL KONTROL**

(Studi Pada Perusahaan Manufaktur Periode Tahun 2009 – 2013)

Diajukan untuk memenuhi syarat guna mencapai gelar
Sarjana Akuntansi di Fakultas Ekonomi dan Bisnis
Universitas Katolik Soegijapranata
Semarang

Pristadila Anindita
10.60.0246

Fakultas Ekonomi dan Bisnis
Universitas Katolik Soegijapranata
Semarang
2015

Skripsi dengan judul:

**PENGARUH KINERJA KEUANGAN TERHADAP *DIVIDEND PAYOUT*
RATIO DENGAN UKURAN PERUSAHAAN DAN HARGA SAHAM
SEBAGAI VARIABEL KONTROL
(Studi Pada Perusahaan Manufaktur Periode Tahun 2009 – 2013)**

Oleh:
Pristadila Anindita
10.60.0246

Disetujui dan diterima baik oleh pembimbing:

Semarang, Maret 2015

Pembimbing

Dr. Elizabeth Lucky Maretha Sitinjak SE, M.Si

HALAMAN PENGESAHAN SKRIPSI

Telah diterima dan disahkan oleh panitia penguji pada:
Maret 2015 skripsi dengan judul:

**PENGARUH KINERJA KEUANGAN TERHADAP *DIVIDEND PAYOUT RATIO* DENGAN UKURAN PERUSAHAAN DAN HARGA SAHAM
SEBAGAI VARIABEL KONTROL
(Studi Pada Perusahaan Manufaktur Pada Periode Tahun 2009 – 2013)**

Oleh:
Pristadila Anindita
10.60.0246

Tim penguji

(Yusni Warastuti, SE, M.Si) (HS Sulistyanto, SE, M.Si) (Dr. E. Lucky Maretha S,SE,M.Si)

Mengetahui,
Dekan Fakultas Ekonomi dan Bisnis
Unika Soegijapranata

Sentot Suciarto A, Ph. D.

PERNYATAAN KEASLIAN SKRIPSI

Saya, yang bertanda tangan dibawah ini dengan sesungguhnya menyatakan bahwa skripsi dengan judul:

**Pengaruh Kinerja Keuangan Terhadap *Dividend Payout Ratio* Dengan
Ukuran Perusahaan dan Harga Saham Sebagai Variabel Kontrol
(Studi Pada Perusahaan Manufaktur Pada Periode 2009 – 2013)**

benar-benar merupakan karya saya. Saya tidak mengambil sebagian atau seluruh karya orang lain yang seolah-olah saya akui sebagai karya saya. Apabila saya melakukan hal tersebut, maka gelar dan ijazah yang saya peroleh dinyatakan batal dan akan saya kembalikan kepada Universitas Katolik Soegijapranata.

Semarang, Maret 2015

Yang menyatakan,

Pristadila Anindita

KATA PENGANTAR

Puji syukur penulis panjatkan kehadirat Tuhan Yang Maha Esa atas segala limpahan berkat dan anugerah-Nya, sehingga penulisan skripsi yang berjudul “Pengaruh Kinerja Keuangan Terhadap *Dividend Payout Ratio* Dengan Ukuran Perusahaan dan Harga Saham Sebagai Variabel Kontrol (Studi Pada Perusahaan Manufaktur Periode Tahun 2009 – 2013)” telah penulis selesaikan. Skripsi ini disusun untuk memenuhi salah satu syarat guna memperoleh gelar Sarjana Ekonomi pada Fakultas Ekonomi dan Bisnis Unika Soegijapranata Semarang.

Penulis menyadari bahwa terselesainya penyusunan skripsi ini tidak lepas dari bantuan, bimbingan, petunjuk dan saran serta fasilitas dari berbagai pihak. Untuk itu pada kesempatan ini dengan segala kerendahan hati penulis mengucapkan terimakasih kepada:

1. Kepada Tuhan Yesus yang selalu memberikan kekuatan dan kemampuan kepada penulis dalam segala hal, serta anugerah dan rahmat yang luar biasa yang telah diberikan sehingga Penulis dapat menyelesaikan skripsi ini dengan baik.
2. Dekan Fakultas Ekonomi, Bapak A. Sentot Suciarto, Ph. D, atas ijinnya kepada penulis untuk menggunakan fasilitas yang ada di Fakultas Ekonomi dan Bisnis Universitas Soegijapranata Semarang.
3. Ibu St. Vena Purnamasari, SE, MSi, selaku Ketua Jurusan Akuntansi Universitas Soegijapranata Semarang atas dorongan dan dukungannya kepada penulis agar cepat menyelesaikan studi.

4. Ibu Dr Elizabeth Lucky Maretha Sitinjak, SE, MSi, selaku Dosen Pembimbing yang telah bersedia meluangkan waktunya, dan memberikan bimbingan dan masukkan kepada Penulis sehingga Penulis dapat menyelesaikan skripsi ini dengan baik.
5. Ibu Yusni Warastuti, SE, MSi dan Bapak H Sri Sulistyanto, SE, MSi selaku Dosen Penguji yang juga memberikan masukan, saran, dan ilmu yang bermanfaat bagi penulis dalam penyusunan skripsi ini.
6. Seluruh Dosen Fakultas Ekonomi dan Bisnis yang telah membekali pengetahuan kepada penulis, sehingga penulis dapat menggunakannya dalam penyusunan skripsi ini.
7. Bapak Tomo dan Pak Kris terimakasih atas segala bantuan dan semangat yang telah diberikan kepada penulis.
8. Kedua orang tua, Adekku, Cikyen dan saudara-saudaraku atas segala kasih, dukungan, semangat, pengorbanan serta doa yang telah diberikan kepada penulis selama ini.
9. Sahabat terbaikku (Veronica Trisna KS, Aning Dewi L, Vina Agista, Dyah Adyningtyas, Rr Jayatri, Caecilia Saraswati, Bagus Laksono, Yohanes Nico, Ricky Irawan) untuk semua yang tak terucapkan, waktu dan kerjasama, persahabatan yang telah kita lalui bersama.
10. Seluruh teman-teman seperjuangan Akuntansi Angkatan 2010, terimakasih atas segala dukungan dan kerjasamanya selama kuliah.
11. Semua pihak yang tidak dapat penulis sebutkan satu persatu yang telah banyak membantu penulis baik selama belajar di bangku kuliah maupun yang berada

diluar kampus Unika Soegijapranata dalam memberikan dukungan dalam penyelesaian skripsi ini baik secara langsung maupun tidak langsung.


Penulis menyadari, meskipun dalam penyusunan skripsi ini telah berupaya secara maksimal namun tidak menutup kemungkinan adanya kekurangan. Oleh karena itu, penulis mengharapkan saran dan kritik yang membangun demi kesempurnaan skripsi ini.

Akhir kata semoga skripsi ini bermanfaat bagi penulis, pembaca dan pihak-pihak yang berkepentingan dengan topik yang sama.

Semarang, Maret 2015

Penulis

Pristadila Anindita




DAFTAR ISI

| | Halaman |
|---|---------|
| HALAMAN JUDUL | i |
| HALAMAN PERSETUJUAN SKRIPSI..... | ii |
| HALAMAN PENGESAHAN SKRIPSI..... | iii |
| HALAMAN PERNYATAAN KEASLIAN SKRIPSI | iv |
| ABSTRAK | v |
| KATA PENGANTAR | vi |
| DAFTAR ISI | ix |
| DAFTAR GAMBAR | xiii |
| DAFTAR TABEL | xiv |
| DAFTAR LAMPIRAN..... | xv |
| BAB I PENDAHULUAN | 1 |
| 1.1 Latar Belakang Penelitian | 1 |
| 1.2 Perumusan Masalah | 5 |
| 1.3 Tujuan dan Manfaat Penelitian..... | 6 |
| 1.3.1 Tujuan Penelitian | 6 |
| 1.3.2 Manfaat Penelitian | 6 |
| 1.4 Kerangka Pikir Penelitian | 7 |
| 1.5 Sistematika Penulisan | 8 |
| BAB II LANDASAN TEORI DAN PENGEMBANGAN HIPOTESIS..... | 10 |
| 2.1 Landasan Teori | 10 |
| 2.1.1 Kebijakan Dividen | 10 |
| 2.1.2 Rasio Keuangan | 19 |

| | |
|--|-----------|
| 2.1.3 Ukuran Perusahaan | 27 |
| 2.1.4 Harga Saham..... | 28 |
| 2.2 Pengembangan Hipotesis | 29 |
| 2.2.1 Pengaruh rasio likuiditas terhadap DPR..... | 29 |
| 2.2.2 Pengaruh rasio aktivitas terhadap DPR..... | 32 |
| 2.2.3 Pengaruh rasio leverage terhadap DPR..... | 35 |
| 2.2.4 Pengaruh rasio profitabilitas terhadap DPR | 37 |
| 2.2.5 Pengaruh rasio pasar terhadap DPR..... | 40 |
| BAB III METODE PENELITIAN | 43 |
| 3.1 Populasi dan Sampel Penelitian | 43 |
| 3.2 Sumber dan Jenis Data Penelitian | 44 |
| 3.3 Definisi dan Pengukuran Variabel Penelitian | 45 |
| 3.3.1 Variabel Dependen..... | 45 |
| 3.3.2 Variabel Independen | 45 |
| 3.3.3 Variabel Kontrol | 47 |
| 3.4 Pengujian Asumsi Klasik..... | 48 |
| 3.4.1 Uji Normalitas Data | 48 |
| 3.4.2 Uji Multikolonieritas..... | 48 |
| 3.4.3 Uji Autokorelasi..... | 49 |
| 3.4.4 Uji Heterokedastisitas | 50 |
| 3.5 Alat Analisis dan Pengujian Hipotesis..... | 51 |
| 3.5.1 Pengujian Hipotesis..... | 51 |
| 3.5.2 Uji Regresi..... | 54 |

| | |
|---|-----|
| BAB IV ANALISIS HASIL DAN PEMBAHASAN..... | 55 |
| 4.1 Hasil Pengujian Model 1..... | 55 |
| 4.1.1 Statistik Deskriptive..... | 55 |
| 4.1.2 Uji Asumsi Klasik..... | 58 |
| 4.1.3 Pengujian Hipotesis..... | 62 |
| 4.2 Hasil Pengujian Model 2..... | 71 |
| 4.2.1 Statistik Deskriptive..... | 71 |
| 4.2.2 Uji Asumsi Klasik..... | 73 |
| 4.2.3 Pengujian Hipotesis..... | 77 |
| 4.3 Hasil Pengujian Model 3a..... | 86 |
| 4.3.1 Statistik Deskriptive..... | 86 |
| 4.3.2 Uji Asumsi Klasik..... | 89 |
| 4.3.3 Pengujian Hipotesis..... | 93 |
| 4.4 Hasil Pengujian Model 3b..... | 102 |
| 4.4.1 Statistik Deskriptive..... | 102 |
| 4.4.2 Uji Asumsi Klasik..... | 105 |
| 4.4.3 Pengujian Hipotesis..... | 108 |
| 4.5 Hasil Pengujian Model 4a..... | 117 |
| 4.5.1 Statistik Deskriptive..... | 117 |
| 4.5.2 Uji Asumsi Klasik..... | 120 |
| 4.5.3 Pengujian Hipotesis..... | 124 |
| 4.6 Hasil Pengujian Model 4b..... | 132 |
| 4.6.1 Statistik Deskriptive..... | 132 |
| 4.6.2 Uji Asumsi Klasik..... | 135 |

| | |
|---|-----|
| 4.6.3 Pengujian Hipotesis..... | 139 |
| BAB V KESIMPULAN, IMPLIKASI DAN KETERBATASAN..... | 148 |
| 5.1 Kesimpulan Penelitian | 148 |
| 5.2 Implikasi Hasil Penelitian | 149 |
| 5.3 Keterbatasan dan Saran..... | 149 |
| DAFTAR PUSTAKA..... | 150 |
| LAMPIRAN-LAMPIRAN..... | 153 |



DAFTAR GAMBAR

Halaman

| | |
|--|---|
| Gambar 1.1 Kerangka Pikir Penelitian | 7 |
|--|---|




DAFTAR TABEL

| | Halaman |
|--|---------|
| Tabel 3.1 Data Sampel Penelitian..... | 44 |
| Tabel 3.2 Pengambilan keputusan uji autokorelasi | 50 |
| Tabel 4.1 Analisis Statistik Deskriptif Model 1 | 55 |
| Tabel 4.2 Hasil Uji Normalitas Awal Model 1..... | 59 |
| Tabel 4.3 Hasil Uji Normalitas Akhir Model 1 | 59 |
| Tabel 4.4 Hasil Uji Multikolinearitas Model 1 | 60 |
| Tabel 4.5 Hasil Uji Autokorelasi Model 1 | 61 |
| Tabel 4.6 Hasil Uji Heterokedastisitas Model 1..... | 61 |
| Tabel 4.7 Koefisiensi Determinasi Model Regresi 1 | 62 |
| Tabel 4.8 Uji Signifikansi (Uji Statistik F) Model Regresi 1..... | 63 |
| Tabel 4.9 Pengujian Model Regresi 1 | 64 |
| Tabel 4.10 Analisis Statistik Deskriptif Model 2 | 71 |
| Tabel 4.11 Hasil Uji Normalitas Model 2..... | 74 |
| Tabel 4.13 Hasil Uji Multikolinearitas Model 2 | 75 |
| Tabel 4.14 Hasil Uji Autokorelasi Model 2 | 76 |
| Tabel 4.15 Hasil Uji Heterokedastisitas Model 2..... | 76 |
| Tabel 4.16 Koefisiensi Determinasi Model Regresi 2 | 77 |
| Tabel 4.17 Uji Signifikansi (Uji Statistik F) Model Regresi 2..... | 78 |
| Tabel 4.18 Pengujian Model Regresi 2..... | 79 |
| Tabel 4.19 Analisis Statistik Deskriptif Model 3a..... | 86 |
| Tabel 4.20 Frekuensi Ukuran Perusahaan Model 3a | 89 |
| Tabel 4.20 Hasil Uji Normalitas Model 3a | 90 |

| | |
|--|-----|
| Tabel 4.21 Hasil Uji Multikolinearitas Model 3a..... | 91 |
| Tabel 4.22 Hasil Uji Autokorelasi Model 3a | 91 |
| Tabel 4.23 Hasil Uji Heterokedastisitas Model 3a | 92 |
| Tabel 4.24 Koefisiensi Determinasi Model Regresi 3a | 93 |
| Tabel 4.25 Uji Signifikansi (Uji Statistik F) Model Regresi 3a | 94 |
| Tabel 4.26 Pengujian Model Regresi 3a | 95 |
| Tabel 4.27 Analisis Statistik Deskriptif Model 3b | 102 |
| Tabel 4.28 Hasil Uji Normalitas Model 3b | 105 |
| Tabel 4.29 Hasil Uji Multikolinearitas Model 3b..... | 106 |
| Tabel 4.30 Hasil Uji Autokorelasi Model 3b | 107 |
| Tabel 4.31 Hasil Uji Heterokedastisitas Model 3b..... | 108 |
| Tabel 4.32 Koefisiensi Determinasi Model Regresi 3b | 108 |
| Tabel 4.33 Uji Signifikansi (Uji Statistik F) Model Regresi 3b..... | 109 |
| Tabel 4.34 Pengujian Model Regresi 3b..... | 110 |
| Tabel 4.35 Analisis Statistik Deskriptif Model 4a..... | 117 |
| Tabel 4.36 Frekuensi Ukuran Perusahaan Model 4a | 120 |
| Tabel 4.37 Hasil Uji Normalitas Model 4a | 121 |
| Tabel 4.38 Hasil Uji Multikolinearitas Model 4a..... | 122 |
| Tabel 4.39 Hasil Uji Autokorelasi Model 4a | 122 |
| Tabel 4.40 Hasil Uji Heterokedastisitas Model 4a | 123 |
| Tabel 4.41 Koefisiensi Determinasi Model Regresi 4a | 124 |
| Tabel 4.42 Uji Signifikansi (Uji Statistik F) Model Regresi 4a | 124 |
| Tabel 4.43 Pengujian Model Regresi 4a | 125 |

| | |
|---|-----|
| Tabel 4.44 Analisis Statistik Deskriptif Model 4b | 132 |
| Tabel 4.45 Hasil Uji Normalitas Model 4b | 135 |
| Tabel 4.46 Hasil Uji Multikolinearitas Model 4b..... | 136 |
| Tabel 4.47 Hasil Uji Autokorelasi Model 4b | 137 |
| Tabel 4.48 Hasil Uji Heterokedastisitas Model 4b..... | 138 |
| Tabel 4.49 Koefisiensi Determinasi Model Regresi 4b | 139 |
| Tabel 4.50 Uji Signifikansi (Uji Statistik F) Model Regresi 4b..... | 139 |
| Tabel 4.51 Pengujian Model Regresi 4b..... | 140 |



ABSTRAK

Penelitian ini bertujuan untuk menganalisis pengaruh positif likuiditas terhadap *Dividend Payout Ratio*, menganalisis pengaruh positif aktivitas terhadap *Dividend Payout Ratio*, menganalisis pengaruh negatif leverage terhadap *Dividend Payout Ratio*, menganalisis pengaruh positif profitabilitas terhadap *Dividend Payout Ratio*, menganalisis pengaruh positif rasio pasar terhadap *Dividend Payout Ratio*. Sampel yang digunakan dalam penelitian ini perusahaan manufaktur pada periode tahun 2009-2013. Metode yang digunakan analisis regresi berganda dengan menggunakan SPSS

Berdasarkan pada hasil analisis dan pembahasan pada bagian sebelumnya maka dapat disimpulkan sebagai berikut: Pada model 1 diketahui bahwa variabel yang signifikan berpengaruh terhadap DPR adalah CR, TATO, ITO, ROE, PER dan PBV. Sedangkan DAR dan DER, serta size dan harga saham tidak berpengaruh signifikan terhadap DPR. Pada model 2 diketahui bahwa variabel yang signifikan berpengaruh terhadap DPR adalah CR, TATO, ITO, ROE, PER dan PBV. Sedangkan DAR dan DER tidak berpengaruh signifikan terhadap DPR. Pada model 3a (Size Besar) diketahui bahwa variabel yang signifikan berpengaruh terhadap DPR adalah CR, TATO, ITO, ROE, dan PBV. Sedangkan DAR, DER dan PER tidak berpengaruh signifikan terhadap DPR. Pada model 3b (Size kecil) diketahui bahwa variabel yang signifikan berpengaruh terhadap DPR adalah QR, TATO, ITO, ROA, PER, dan PBV. Sedangkan DAR, DER dan ROE tidak berpengaruh signifikan terhadap DPR. Pada model 4a (Harga saham tinggi) diketahui bahwa variabel yang signifikan berpengaruh terhadap DPR adalah CR dan PER. Sedangkan TATO, ITO, DAR, DER dan ROE, PBV tidak berpengaruh signifikan terhadap DPR. Pada model 4b (Harga saham rendah) diketahui bahwa variabel yang signifikan berpengaruh terhadap DPR pada adalah QR, TATO, ITO, DER. Sedangkan DAR, ROA dan ROE, PER, PBV tidak berpengaruh signifikan terhadap DPR.

Keywords: *Ratio Likuiditas, Ratio Aktivitas, Ratio Leverage, Ratio Profitabilitas, Ratio Pasar, Ukuran Perusahaan, Harga Saham*