

**LAMPIRAN A**  
**Lembar Item Skala Penelitian**



## **LAMPIRAN A-1**

### **Lembar Item Skala**

### **Kepuasan Pernikahan**



Ibu yth :

Dalam rangka penyusunan skripsi saya di Fakultas Psikologi Universitas Katolik Soegijapranata maka saya memohon Ibu untuk mengisi skala berikut ini. Disini saya tidak menilai jawaban Ibu benar atau salah, maka saya mohon mengisi dengan sejujurnya, terima kasih atas perhatiannya.

#### Petunjuk Pengisian Skala

1. Mohon diisi identitas Ibu pada tempat yang telah disediakan.
2. Silahkan dibaca masing-masing pernyataan dengan teliti dan pilih jawaban yang benar-benar sesuai dengan pendapat pribadi Ibu.
3. Ibu dapat memilih salah satu dari 4 (empat) pilihan jawaban yang tersedia dengan memberikan tanda silang (x) pada pilihan Ibu yaitu :
  - SS : Sangat Sesuai
  - S : Sesuai
  - TS : Tidak Sesuai
  - STS : Sangat Tidak Sesuai
4. Bila Ibu ingin mengganti jawaban, berilah tanda sama dengan (=) pada jawaban yang salah kemudian berilah tanda silang (x) pada jawaban yang benar.
 

Contoh :

Jawaban Semula	: S	SS	S	TS	STS
Penggantian Jawaban	: S diganti dengan STS	: SS	S	TS	STS
5. Apa pun jawaban Ibu tidak dinilai sebagai jawaban benar atau salah
6. Setelah jawaban terisi, mohon teliti kembali jawaban yang sudah dijawab, jangan sampai ada yang terlewat.
7. Atas jawaban yang Ibu berikan, saya ucapkan terima kasih.

SELAMAT MENGERJAKAN  
TERIMA KASIH ATAS PARTISIPASI IBU

## Skala 1

No :

Usia Pernikahan :

No.	Pernyataan	SS	S	TS	STS
1.	Suami saya dapat memahami kondisi saya				
2.	Saya bisa bercerita tentang sesuatu yang membuat pasangan saya tertawa				
3.	Suami saya mempercayakan keuangan keluarga kepada saya				
4.	Saya merasa dihargai oleh suami				
5.	Saya dekat dengan keluarga dari suami				
6.	Saya dengan suami membicarakan hal-hal yang mengganggu hati				
7.	Saya merasa berbahagia selama hidup berumah tangga				
8.	Saya merasa komunikasi saya dengan suami baik				
9.	Suami saya sulit mengutarakan niatnya secara terus terang				
10.	Saya sulit membuat pasangan saya tertawa				
11.	Suami saya mengelola keuangan keluarga tanpa musyawarah kepada saya				
12.	Suami saya sulit memahami sifat saya				
13.	Saya jarang berkomunikasi dengan keluarga besar suami saya				
14.	Sulit untuk membicarakan hal yang tidak menyenangkan dengan suami saya				
15.	Saya sulit membicarakan hal-hal yang bersifat pribadi bersama suami				
16.	Saya merasa kurang memiliki interaksi baik dengan suami saya				
17.	Suami saya bertanggung jawab dengan meluangkan waktu bersama keluarga				
18.	Pasangan saya bertingkah laku lucu sehingga membuat saya tertawa				
19.	Suami saya memperbolehkan saya mengikuti arisan				
20.	Suami saya mau memahami kekurangan-kekurangan yang saya miliki				
21.	Saya akrab dengan keluarga dari suami				
22.	Antara saya dengan suami terbuka dalam menyelesaikan masalah				
23.	Saya merasa hidup dengan nyaman tinggal bersama suami				

24.	Jarang terjadi konflik di antara kami				
25.	Suami saya mengutamakan pekerjaan daripada keluarganya				
26.	Selama ini saya jarang dihibur suami saya saat sedih				
27.	Suami saya melarang saya mengikuti kegiatan di luar rumah				
28.	Suami saya sulit mengerti keinginan saya yang berbeda dengan keinginannya				
29.	Saya berbeda pendapat dengan saudara suami saya				
30.	Keributan terjadi jika menyangkut hal keinginan suami saya				
31.	Saya merasa suami saya mementingkan kepentingannya sendiri				
32.	Sering terjadi percekocokan dalam hubungan kami				
33.	Suami saya mengajak rekreasi pada saat liburan				
34.	Pasangan saya menganggap saya sebagai teman hidup				
35.	Suami saya memperbolehkan saya mengikuti aktivitas sosial				
36.	Suami saya mencintai saya dengan tulus				
37.	Saya memiliki hubungan baik dengan keluarga dari suami				
38.	Saya memiliki prinsip hidup yang sama dengan suami saya				
39.	Saya merasa dekat dengan suami saya				
40.	Saya merasa interaksi dengan suami saya baik selama ini				
41.	Suami saya lebih senang pergi bersama teman-temannya daripada dengan keluarga				
42.	Pasangan saya sulit bercerita dengan jujur kepada saya				
43.	Suami saya keberatan ketika saya ikut kegiatan bersama dengan teman-teman saya				
44.	Saya kurang meyakini cinta suami saya				
45.	Saya memiliki pendapat berbeda dengan mertua saya				
46.	Sulit memahami prinsip hidup suami saya				
47.	Saya kurang bisa dekat secara batin dengan suami saya				
48.	Saya merasa sulit untuk dapat bertukar pendapat dengan suami saya				

## **LAMPIRAN A-2**

### **Lembar Item Skala**

### **Kualitas Komunikasi**



## Skala 2

No.	Pernyataan	SS	S	TS	STS
1.	Kami saling memahami isi hati kami satu sama lain				
2.	Saya dengan suami saya saling percaya satu sama lain				
3.	Saya merasa dihargai oleh suami saya				
4.	Saya merasa suami memahami keinginan saya				
5.	Saya percaya kepada suami saya				
6.	Suami saya bisa ikut merasakan jika saya sedang gembira				
7.	Saya dapat merasakan jika suami saya sedang mendapat masalah				
8.	Saya dengan pasangan saya sulit untuk saling memahami satu dengan lainnya				
9.	Setelah memiliki anak, saya merasa sulit mengatasi beban hidup				
10.	Suami saya kurang menghargai saya				
11.	Saya merasa suami tidak terlalu membutuhkan saya				
12.	Saya merasa ada hal-hal yang disembunyikan suami dari saya				
13.	Jika suami saya sedang sedih, saya cuek saja				
14.	Saya sulit merasakan kesenangan suami saya				
15.	Saya dengan pasangan saya berbagi baik dalam suka maupun duka				
16.	Saya sadar dengan kelemahan yang saya miliki				
17.	Suami saya menghargai saya sebagai wanita seutuhnya				
18.	Saya memahami harapan-harapan suami saya selama ini dengan baik				
19.	Kami berdua saling percaya				
20.	Suami saya bisa ikut merasakan jika saya sedang sedih				
21.	Jika suami saya bertingkah laku aneh, saya dapat merasakannya				
22.	Sulit untuk memahami karakter dari suami saya				
23.	Saya dengan suami saya sulit untuk membiasakan diri dengan kebiasaan masing-masing				
24.	Suami saya meragukan kemampuan saya dalam mengatasi masalah				
25.	Kebutuhan batin saya tidak dicukupi selama ini				
26.	Suami saya melakukan tindak tanduk mencurigakan				

27.	Suami saya cuek dengan keadaan diri saya				
28.	Saat suami saya sedih, saya merasa biasa saja				
29.	Suami saya menceritakan semua masalahnya kepada saya				
30.	Dari hari ke hari, kami satu sama lain semakin saling memahami				
31.	Suami saya mempercayakan urusan rumah tangga kepada saya				
32.	Saya dan suami bisa saling mengerti kebutuhan kami				
33.	Jika ada masalah di antara kami, rasa saling percaya adalah penting				
34.	Suami saya memahami dan mengerti dengan baik jika saya sedang punya masalah				
35.	Jika suami saya sedang senang saya ikut merasakannya				
36.	Suami saya tertutup kepada saya				
37.	Suami saya menjadi sangat sulit untuk dipahami setelah menikah				
38.	Saya merasa suami kurang menghargai keputusan yang saya buat				
39.	Saya merasa tidak bisa memenuhi kebutuhan batin suami				
40.	Suami saya sering berbohong kepada saya				
41.	Suami saya sulit menyelami kesenangan saya				
42.	Saya kurang cepat tanggap jika menyangkut masalah-masalah yang dialami suami saya				



## **LAMPIRAN B**

### **Data dan Hasil Uji Coba**



## **LAMPIRAN B-1**

### **Data dan Hasil Uji Coba Skala Kepuasan Pernikahan**



No	x1	x2	x3	x4	x5	x6	x7	x8	x9	x10	x11	x12	x13	x14	x15	x16
1	3	3	4	3	1	4	4	4	1	3	3	3	1	2	2	2
2	4	3	4	4	3	3	3	3	3	2	4	3	3	3	3	3
3	4	4	4	4	4	4	4	4	3	3	3	4	3	3	4	4
4	3	3	3	3	3	3	3	3	3	3	3	3	3	3	3	3
5	4	3	4	4	4	4	4	4	3	3	3	3	3	3	3	3
6	4	3	4	3	3	1	4	4	4	3	4	4	4	4	4	4
7	4	3	4	4	4	4	4	4	4	4	4	4	4	4	4	4
8	4	4	4	4	3	3	4	4	2	2	3	3	3	3	3	3
9	4	4	3	4	3	4	4	4	4	4	2	4	4	4	4	4
10	3	3	3	3	3	3	3	3	3	3	3	3	3	3	3	3
11	3	3	4	3	3	3	4	3	3	3	4	3	3	3	3	4
12	4	4	4	4	4	4	4	4	4	4	4	4	4	4	4	4
13	4	3	3	3	4	3	4	4	4	3	3	3	3	3	3	3
14	4	4	4	4	4	4	4	4	3	4	4	4	4	4	4	4
15	3	4	3	3	4	2	4	4	3	3	3	3	3	3	3	3
16	4	4	4	4	3	2	4	4	3	4	4	3	3	2	3	3
17	3	2	3	3	3	3	3	3	1	2	3	3	2	3	3	3
18	3	3	3	3	3	3	3	3	3	3	3	3	4	4	4	3
19	4	3	3	3	2	3	2	4	3	1	1	2	2	2	2	2
20	2	2	3	2	1	3	2	1	2	2	2	2	2	3	3	3
21	2	3	3	2	2	3	2	2	2	3	2	2	2	2	2	2
22	2	2	3	2	2	3	2	3	2	2	2	2	2	2	2	2
23	3	3	2	3	3	3	3	3	2	3	2	2	3	3	3	3
24	3	3	3	3	3	4	3	3	3	3	4	3	3	3	3	3
25	3	3	3	3	3	2	3	3	3	3	3	3	3	2	3	3
26	2	3	4	2	2	3	2	2	2	3	3	2	1	2	2	2
27	3	2	2	2	3	2	3	3	3	2	3	2	3	2	3	3
28	3	3	3	3	3	2	3	3	3	3	3	3	3	3	3	3
29	4	3	4	4	4	4	4	4	1	2	3	4	4	2	3	3
30	2	3	4	2	3	2	3	1	3	3	2	4	1	2	2	2
31	3	3	2	3	2	3	3	3	1	3	2	3	3	3	3	3
32	3	3	3	3	2	2	3	2	2	3	3	2	1	2	3	3
33	3	3	4	4	3	3	3	3	3	3	4	3	2	2	3	3
34	3	2	3	3	4	3	3	3	3	3	4	3	3	3	4	3
35	4	4	4	4	4	1	4	4	4	4	4	4	4	4	4	4
36	4	4	4	4	4	3	4	2	2	4	4	4	3	3	3	1
37	4	4	4	4	3	3	4	4	3	3	4	4	4	4	3	4
38	4	4	3	4	3	3	3	2	3	4	3	4	4	1	2	1
39	4	4	4	4	4	3	4	4	3	2	4	4	4	3	3	3
40	4	4	4	3	4	3	3	3	3	3	4	3	4	3	4	4

x17	x18	x19	x20	x21	x22	x23	x24	x25	x26	x27	x28	x29	x30	x31	x32	x33
3	3	3	3	2	3	4	3	3	3	3	2	2	3	3	2	4
3	3	3	4	3	3	2	3	2	3	2	2	2	2	3	3	3
4	2	3	4	4	4	4	3	3	3	3	2	2	2	3	4	2
3	3	3	3	3	3	3	2	3	3	3	3	3	3	3	2	3
4	4	3	3	3	3	4	2	3	3	3	3	3	3	3	3	3
4	3	3	3	3	4	4	4	4	4	4	4	4	4	4	4	3
4	3	4	4	4	4	4	3	4	4	4	4	4	4	4	4	4
3	3	3	3	3	4	4	3	2	3	3	2	3	3	3	3	3
4	4	4	4	3	4	4	3	4	4	4	4	4	4	4	4	4
3	3	3	3	3	3	3	3	3	3	3	2	3	2	3	3	3
4	3	3	3	3	3	3	2	3	3	3	3	4	3	3	3	3
4	4	4	4	4	4	4	4	4	4	4	4	4	4	4	4	4
4	2	3	3	3	3	4	3	3	3	3	3	2	3	3	3	4
4	4	4	4	4	4	4	3	4	4	4	4	4	4	4	1	4
4	3	3	3	4	4	4	3	3	3	3	3	3	3	3	3	4
4	4	4	4	3	4	4	3	3	3	4	3	2	3	3	3	3
2	2	3	3	2	3	3	3	3	2	3	3	3	3	2	3	3
4	3	4	4	3	3	2	3	2	2	2	2	2	2	2	1	4
3	1	2	3	2	3	2	3	2	4	3	2	2	2	3	2	4
1	2	3	3	1	2	4	2	2	2	3	2	2	2	3	1	1
3	3	3	3	2	2	2	1	2	3	3	2	2	2	3	2	3
3	2	3	2	2	2	3	2	2	2	2	1	2	2	2	2	2
3	3	3	3	3	3	3	2	3	3	3	2	3	3	3	3	3
4	3	4	3	3	4	3	3	3	3	3	3	3	3	3	3	3
3	3	3	3	3	3	3	2	2	3	3	3	3	3	3	3	3
3	3	4	3	1	2	2	2	2	2	4	2	2	2	1	3	2
3	3	3	3	3	3	4	4	3	2	3	2	2	2	2	3	3
3	3	3	3	3	3	3	2	2	3	3	2	2	3	3	3	2
1	4	3	4	4	3	4	4	2	4	3	4	2	3	3	3	2
2	3	2	3	2	3	3	2	3	2	3	2	3	4	1	2	2
3	3	4	4	2	4	3	2	3	3	3	3	3	3	3	3	2
3	2	3	3	2	2	3	3	3	2	3	2	2	3	3	3	2
3	4	4	4	3	3	2	3	2	1	2	3	3	1	1	2	3
3	4	4	3	3	4	3	3	4	4	4	4	3	3	4	4	4
4	3	4	4	4	4	4	4	4	4	4	4	2	4	4	4	4
4	4	4	4	4	4	3	1	4	4	3	3	3	4	3	1	4
4	4	4	3	3	4	4	3	4	4	4	3	3	3	4	2	4
4	3	3	3	2	1	2	1	3	4	3	4	3	1	1	1	4
4	4	4	4	4	4	4	3	4	4	4	3	3	3	4	3	4
4	3	4	4	3	3	3	2	4	3	4	3	4	3	4	3	4

x34	x35	x36	x37	x38	x39	x40	x41	x42	x43	x44	x45	x46	x47	x48
4	3	3	2	3	4	4	3	3	2	3	3	3	3	3
4	3	4	3	3	4	3	3	3	3	3	2	3	2	4
4	4	4	4	4	4	4	4	4	2	4	3	4	4	4
3	3	3	3	3	3	3	3	3	3	3	3	3	3	3
3	3	4	3	3	4	3	3	3	3	4	3	3	3	3
3	3	4	3	4	4	4	4	4	4	4	3	3	4	4
4	3	4	4	4	4	4	4	4	4	4	4	4	4	4
3	3	4	3	3	4	4	3	2	3	3	3	3	3	3
4	4	4	4	3	4	4	4	4	4	4	4	4	4	4
3	3	3	3	3	3	3	3	3	3	3	2	2	3	3
3	3	3	3	3	3	3	3	3	3	3	3	3	3	3
4	4	4	4	4	4	4	4	4	4	4	4	4	4	4
4	3	3	4	3	4	4	4	3	1	4	2	3	4	3
4	4	4	4	4	4	4	4	4	4	4	4	4	4	4
4	4	4	3	3	4	3	1	1	1	1	1	1	1	1
1	3	4	4	3	4	4	3	3	3	3	3	3	3	4
3	3	3	3	2	3	3	2	3	3	3	2	3	3	3
4	4	3	4	3	2	2	3	4	3	3	4	3	3	3
2	3	3	2	3	3	2	2	1	3	3	2	3	2	2
3	3	3	2	2	2	2	2	2	2	2	1	2	2	2
3	3	4	2	2	3	3	2	2	3	3	2	2	2	2
2	3	3	2	3	2	3	3	2	2	3	1	2	2	1
3	3	3	3	3	3	3	3	2	3	3	1	3	3	3
3	3	3	3	3	3	3	3	3	3	3	3	3	3	3
3	3	3	3	3	3	3	3	3	3	3	2	3	3	3
2	4	3	2	4	2	2	4	2	2	2	1	2	2	2
3	3	3	3	2	3	3	3	3	3	3	2	2	3	2
3	3	3	3	3	3	3	2	3	3	3	3	3	3	3
4	3	3	3	3	2	4	1	4	4	3	3	3	4	1
2	2	4	4	2	3	2	1	1	1	3	3	1	1	1
3	3	3	4	3	3	3	3	2	3	3	3	3	3	3
3	3	3	2	2	3	3	3	2	3	3	2	2	2	2
3	3	3	2	3	4	3	3	3	2	2	2	2	2	2
4	4	4	4	3	4	3	4	3	3	4	3	3	4	3
4	4	4	4	4	4	4	4	4	2	4	2	4	4	4
4	4	4	3	4	4	1	4	4	3	3	4	4	4	3
4	4	4	3	3	4	4	4	4	4	4	3	3	3	3
3	2	4	3	1	2	1	4	3	3	4	3	3	4	3
4	4	4	4	3	3	4	4	4	2	4	3	3	3	3
4	4	4	3	2	4	3	4	3	2	4	3	3	4	3

## **LAMPIRAN B-2**

**Data dan Hasil Uji Coba**

**Skala Kualitas Komunikasi**



No	x1	x2	x3	x4	x5	x6	x7	x8	x9	x10	x11	x12	x13	x14	x15
1	3	3	3	3	3	4	3	2	3	3	3	3	3	3	4
2	3	3	3	3	3	3	3	3	4	3	4	4	3	2	3
3	4	4	4	4	4	4	4	4	3	4	4	4	4	4	4
4	3	3	3	3	3	3	3	3	3	3	3	3	3	3	3
5	3	3	3	3	3	3	3	3	3	3	3	3	3	3	4
6	3	3	3	3	3	3	3	3	3	3	3	3	4	4	3
7	4	4	4	4	4	4	4	4	4	4	4	4	4	4	4
8	3	4	4	3	3	4	4	3	3	3	3	3	3	3	2
9	4	4	4	4	4	4	4	4	4	4	4	3	4	4	4
10	3	3	3	3	3	3	3	3	3	3	3	3	3	3	3
11	3	4	3	3	4	3	3	3	3	3	3	3	3	3	4
12	4	4	4	4	4	4	4	4	4	4	4	4	4	1	4
13	3	3	3	3	3	4	4	3	4	4	4	4	4	3	4
14	4	4	4	4	4	4	4	4	4	4	4	4	4	4	4
15	3	3	4	3	4	3	3	3	3	3	3	3	3	3	3
16	3	4	3	4	4	3	3	3	3	3	4	3	4	3	3
17	3	3	3	3	3	3	3	3	3	3	3	3	3	3	3
18	3	4	3	3	4	3	3	3	3	4	4	4	4	3	4
19	3	2	3	2	2	3	4	3	2	2	3	2	3	3	3
20	2	2	2	2	1	3	1	2	3	2	2	2	4	3	3
21	2	3	3	2	3	3	3	2	2	2	3	2	3	3	3
22	2	2	2	2	2	3	3	2	2	2	2	2	3	3	2
23	3	3	3	3	3	3	3	3	3	3	3	2	3	3	3
24	3	3	3	3	3	3	3	3	3	3	3	3	3	3	3
25	3	3	3	3	3	3	3	3	3	3	3	3	3	3	3
26	2	3	2	2	3	2	3	2	3	2	2	2	3	3	3
27	3	3	3	2	3	3	4	3	3	3	3	3	3	3	3
28	3	3	3	3	3	3	3	3	3	3	3	3	3	3	3
29	4	4	4	4	4	3	3	3	4	4	4	4	4	3	4
30	2	1	2	2	4	3	3	1	3	2	3	4	4	3	2
31	3	3	3	4	3	3	4	3	3	3	3	3	4	3	3
32	3	3	3	2	3	2	3	3	2	2	3	2	3	4	3
33	4	4	4	4	3	3	4	3	4	4	3	2	3	3	3
34	4	4	4	3	4	3	4	4	3	4	3	3	4	3	4
35	4	4	4	4	4	4	4	4	4	4	4	4	4	4	4
36	4	4	4	4	4	3	3	4	4	4	4	3	3	3	4
37	3	3	4	3	4	4	4	2	4	4	3	3	4	3	2
48	4	4	3	4	3	4	2	4	4	4	3	4	3	2	3
39	4	4	4	4	4	3	3	3	3	3	4	3	3	3	4
40	4	4	4	4	4	3	3	3	3	3	4	3	3	3	4





x32	x33	x34	x35	x36	x37	x38	x39	x40	x41	x42
4	4	4	4	3	3	3	3	3	2	2
3	3	3	3	3	3	3	3	3	3	3
3	4	4	4	4	4	4	4	4	4	4
3	3	3	3	3	3	3	3	3	3	3
3	3	3	3	3	3	3	3	3	3	3
3	3	3	3	3	3	3	4	4	4	4
4	4	4	4	4	4	4	4	4	4	4
3	3	3	3	3	3	3	3	3	3	3
4	4	4	4	4	4	4	4	4	4	4
3	3	3	3	3	3	3	3	3	3	3
3	4	3	3	3	3	3	3	3	3	3
4	4	4	4	2	4	4	4	4	4	4
4	4	3	4	3	3	3	3	3	3	2
4	4	4	4	4	4	4	4	4	4	4
3	3	3	3	3	2	2	3	3	3	3
4	4	3	3	4	4	3	3	4	3	3
3	3	3	3	3	3	3	3	3	3	3
3	4	3	4	4	4	4	3	3	3	3
4	3	3	4	1	2	1	2	2	1	1
2	2	2	2	1	2	2	3	3	3	2
3	4	3	3	2	3	3	3	2	3	3
2	3	3	3	2	2	3	3	3	2	3
3	3	3	3	3	3	2	3	3	2	3
3	3	3	3	3	3	3	3	3	3	3
3	3	3	3	2	3	3	3	3	3	3
3	3	2	3	3	2	2	2	3	2	2
3	3	3	3	3	3	3	3	3	3	3
3	3	3	3	3	3	3	3	3	3	3
3	2	1	2	4	4	4	4	4	4	4
2	1	1	4	1	1	2	3	1	1	3
3	3	3	3	3	3	3	4	3	3	3
3	3	3	3	3	2	2	3	3	3	3
4	4	4	4	3	2	3	3	2	3	3
3	4	3	3	3	4	3	3	3	3	3
4	4	4	4	4	4	4	4	4	4	4
4	3	3	3	4	4	3	3	3	3	3
2	4	4	3	1	2	3	1	2	4	3
4	3	4	1	3	4	3	3	4	4	2
4	4	4	3	4	3	3	3	3	3	3
4	4	4	3	4	2	2	2	2	2	2

## LAMPIRAN C

### Data Validitas Item Skala



## **LAMPIRAN C-1**

**Data Validitas Item Skala**

**Kepuasan Pernikahan**



## KEPUASAN PERNIKAHAN

### PUTARAN 1

#### Case Processing Summary

		N	%
Cases	Valid	40	100,0
	Excluded( a)	0	,0
	Total	40	100,0

a Listwise deletion based on all variables in the procedure.

#### Reliability Statistics

Cronbach's Alpha	N of Items
,970	48

#### Item-Total Statistics

	Scale Mean if Item Deleted	Scale Variance if Item Deleted	Corrected Item-Total Correlation	Cronbach's Alpha if Item Deleted
y1	144,00	532,103	,770	,968
y2	144,15	539,567	,580	,969
y3	143,93	544,584	,420	,970
y4	144,10	533,118	,730	,969
y5	144,28	530,204	,696	,969
y6	144,40	550,092	<b>,184</b>	,970
y7	144,03	531,666	,791	,968
y8	144,15	530,900	,657	,969
y9	144,60	536,349	,525	,969
y10	144,40	539,374	,530	,969
y11	144,20	533,549	,628	,969
y12	144,23	532,128	,744	,969
y13	144,40	524,092	,761	,968
y14	144,50	532,000	,701	,969
y15	144,28	533,692	,770	,969
y16	144,35	534,079	,628	,969
y17	144,03	534,128	,616	,969
y18	144,28	538,871	,533	,969
y19	144,00	541,744	,570	,969
y20	144,00	542,256	,601	,969
y21	144,45	528,049	,772	,968
y22	144,13	530,676	,741	,969
y23	144,08	538,430	,530	,969
y24	144,68	541,302	,419	,970
y25	144,38	530,292	,752	,968
y26	144,28	531,538	,688	,969
y27	144,15	539,874	,610	,969

y28	144,55	529,536	,720	,969
y29	144,58	538,353	,546	,969
y30	144,50	534,718	,596	,969
y31	144,40	528,246	,707	,969
y32	144,63	538,907	,422	,970
y33	144,20	534,523	,577	,969
y34	144,08	536,379	,590	,969
y35	144,08	543,404	,532	,969
y36	143,85	543,567	,578	,969
y37	144,23	534,230	,680	,969
y38	144,38	538,958	,556	,969
y39	144,03	534,999	,650	,969
y40	144,23	534,897	,575	,969
y41	144,25	531,885	,597	,969
y42	144,40	524,810	,768	,968
y43	144,55	540,664	,421	,970
y44	144,13	535,394	,669	,969
y45	144,73	529,025	,670	,969
y46	144,48	530,461	,758	,968
y47	144,33	527,251	,745	,968
y48	144,50	526,718	,731	,969

*Level of significance for one-tailed test 5% = 0,257*

#### Scale Statistics

Mean	Variance	Std. Deviation	N of Items
147,35	557,464	23,611	48

## **LAMPIRAN C-2**

### **Data Validitas Item Skala**

### **Kualitas Komunikasi**



## KUALITAS KOMUNIKASI

### PUTARAN 1

#### Case Processing Summary

		N	%
Cases	Valid	40	100,0
	Excluded( a)	0	,0
	Total	40	100,0

a Listwise deletion based on all variables in the procedure.

#### Reliability Statistics

Cronbach's Alpha	N of Items
,969	42

#### Item-Total Statistics

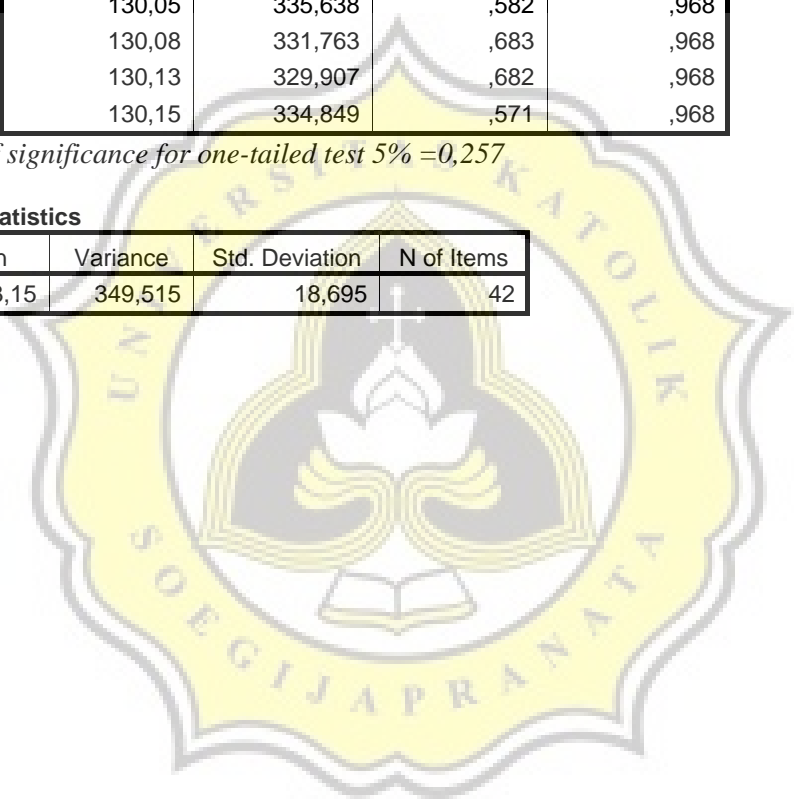
	Scale Mean if Item Deleted	Scale Variance if Item Deleted	Corrected Item-Total Correlation	Cronbach's Alpha if Item Deleted
x1	129,95	329,023	,853	,967
x2	129,85	327,567	,818	,967
x3	129,88	331,343	,762	,968
x4	130,00	327,077	,823	,967
x5	129,83	333,430	,616	,968
x6	129,93	337,610	,596	,968
x7	129,88	337,599	,489	,969
x8	130,13	327,856	,838	,967
x9	129,95	335,690	,604	,968
x10	129,98	327,615	,830	,967
x11	129,88	332,112	,781	,968
x12	130,08	334,276	,582	,968
x13	129,78	341,922	,406	,969
x14	130,08	345,302	<b>,183</b>	,970
x15	129,85	332,387	,707	,968
x16	129,88	333,907	,577	,968
x17	129,90	331,990	,746	,968
x18	129,88	336,676	,678	,968
x19	129,83	329,687	,815	,967
x20	130,08	329,815	,809	,967
x21	129,93	344,122	<b>,178</b>	,970
x22	130,33	324,071	,758	,968
x23	130,10	333,631	,712	,968
x24	130,13	331,702	,682	,968
x25	129,90	333,528	,635	,968
x26	129,83	334,199	,716	,968
x27	129,88	334,112	,745	,968

x28	129,80	341,087	,459	,969
x29	130,35	333,618	,506	,969
x30	129,95	330,510	,703	,968
x31	129,88	339,753	,510	,969
x32	129,90	333,785	,666	,968
x33	129,83	333,481	,614	,968
x34	130,00	333,590	,573	,968
x35	129,95	341,792	,305	,969
x36	130,18	326,251	,698	,968
x37	130,13	325,497	,810	,967
x38	130,18	329,789	,759	,968
x39	130,05	335,638	,582	,968
x40	130,08	331,763	,683	,968
x41	130,13	329,907	,682	,968
x42	130,15	334,849	,571	,968

*Level of significance for one-tailed test 5% = 0,257*

**Scale Statistics**

Mean	Variance	Std. Deviation	N of Items
133,15	349,515	18,695	42






## **LAMPIRAN D**

### **Validitas dan Reliabilitas**



**LAMPIRAN D-1**  
**Validitas dan Reliabilitas Item Skala**  
**Kepuasan Pernikahan**



## PUTARAN 2

### Case Processing Summary

		N	%
Cases	Valid	40	100,0
	Excluded(a)	0	,0
	Total	40	100,0

a Listwise deletion based on all variables in the procedure.

### Reliability Statistics

Cronbach's Alpha	N of Items
,970	47

### Item-Total Statistics

	Scale Mean if Item Deleted	Scale Variance if Item Deleted	Corrected Item-Total Correlation	Cronbach's Alpha if Item Deleted
y1	141,05	524,921	,770	,969
y2	141,20	532,267	,582	,970
y3	140,98	537,358	,418	,970
y4	141,15	526,079	,725	,970
y5	141,33	522,943	,698	,970
y7	141,08	524,430	,792	,969
y8	141,20	523,805	,654	,970
y9	141,65	528,746	,534	,970
y10	141,45	532,049	,532	,970
y11	141,25	526,141	,633	,970
y12	141,28	524,922	,744	,969
y13	141,45	516,869	,763	,969
y14	141,55	524,767	,701	,970
y15	141,33	526,379	,774	,969
y16	141,40	526,759	,631	,970
y17	141,08	526,789	,620	,970
y18	141,33	531,712	,530	,970
y19	141,05	534,562	,567	,970
y20	141,05	535,074	,597	,970
y21	141,50	520,821	,774	,969
y22	141,18	523,379	,744	,969
y23	141,13	531,138	,532	,970
y24	141,73	533,846	,424	,971
y25	141,43	522,969	,756	,969
y26	141,33	524,379	,687	,970
y27	141,20	532,472	,615	,970
y28	141,60	522,297	,721	,969
y29	141,63	531,215	,543	,970

y30	141,55	527,279	,602	,970
y31	141,45	521,023	,708	,970
y32	141,68	531,404	,428	,971
y33	141,25	527,321	,577	,970
y34	141,13	529,394	,583	,970
y35	141,13	536,163	,531	,970
y36	140,90	536,195	,582	,970
y37	141,28	526,922	,682	,970
y38	141,43	531,738	,555	,970
y39	141,08	527,661	,653	,970
y40	141,28	527,692	,575	,970
y41	141,30	524,728	,595	,970
y42	141,45	517,792	,765	,969
y43	141,60	533,631	,415	,971
y44	141,18	528,251	,666	,970
y45	141,78	522,179	,661	,970
y46	141,53	523,538	,750	,969
y47	141,38	520,240	,740	,969
y48	141,55	519,536	,731	,969

*Level of significance for one-tailed test 5% = 0,257*

**Scale Statistics**

Mean	Variance	Std. Deviation	N of Items
144,40	550,092	23,454	47

**LAMPIRAN D-2**  
**Validitas dan Reliabilitas Item Skala**  
**Kualitas Komunikasi**



## PUTARAN 2

### Case Processing Summary

		N	%
Cases	Valid	40	100,0
	Excluded(a)	0	,0
	Total	40	100,0

a Listwise deletion based on all variables in the procedure.

### Reliability Statistics

Cronbach's Alpha	N of Items
,971	40

### Item-Total Statistics

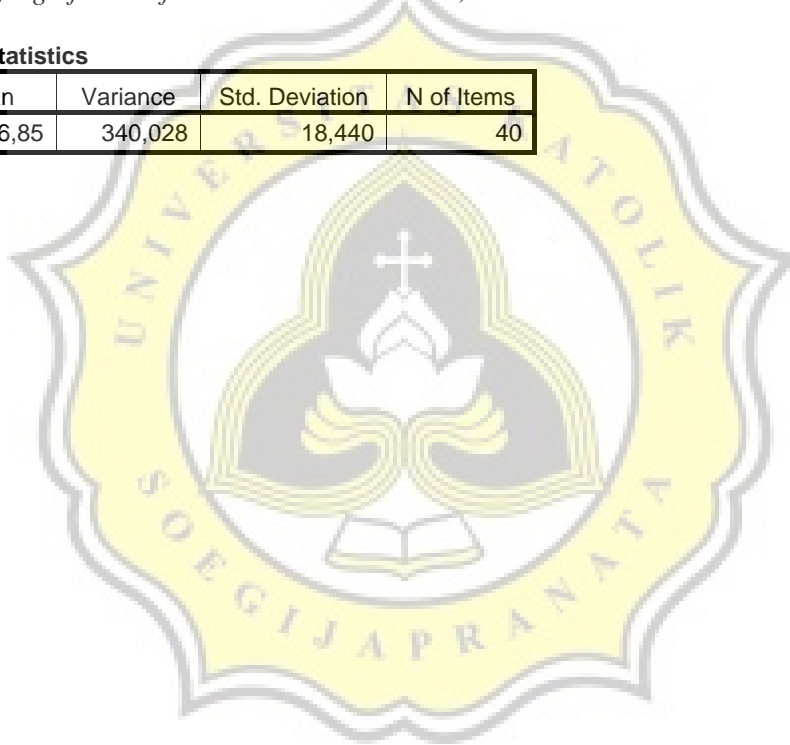
	Scale Mean if Item Deleted	Scale Variance if Item Deleted	Corrected Item-Total Correlation	Cronbach's Alpha if Item Deleted
x1	123,65	319,721	,858	,970
x2	123,55	318,100	,830	,970
x3	123,58	322,097	,763	,970
x4	123,70	317,754	,829	,970
x5	123,53	324,153	,616	,971
x6	123,63	328,343	,593	,971
x7	123,58	328,661	,472	,971
x8	123,83	318,507	,845	,970
x9	123,65	326,285	,609	,971
x10	123,68	318,328	,834	,970
x11	123,58	322,815	,784	,970
x12	123,78	324,846	,588	,971
x13	123,48	332,820	,390	,971
x15	123,55	323,228	,702	,970
x16	123,58	324,558	,580	,971
x17	123,60	322,810	,743	,970
x18	123,58	327,276	,683	,970
x19	123,53	320,358	,820	,970
x20	123,78	320,333	,821	,970
x22	124,03	314,897	,759	,970
x23	123,80	324,318	,714	,970
x24	123,83	322,199	,693	,970
x25	123,60	324,451	,627	,971
x26	123,53	324,871	,719	,970
x27	123,58	324,712	,752	,970
x28	123,50	331,949	,446	,971
x29	124,05	323,946	,520	,971
x30	123,65	321,310	,702	,970

x31	123,58	330,558	,501	,971
x32	123,60	324,349	,673	,970
x33	123,53	324,256	,612	,971
x34	123,70	324,267	,575	,971
x35	123,65	333,105	,275	,972
x36	123,88	317,138	,696	,970
x37	123,83	316,046	,820	,970
x38	123,88	320,625	,757	,970
x39	123,75	326,551	,572	,971
x40	123,78	322,384	,689	,970
x41	123,83	320,456	,691	,970
x42	123,85	325,772	,563	,971

*Level of significance for one-tailed test 5% = 0,257*

#### Scale Statistics

Mean	Variance	Std. Deviation	N of Items
126,85	340,028	18,440	40



## **LAMPIRAN E**

### **Uji Asumsi**





## **LAMPIRAN E-1**

### **Uji Normalitas**



## NORMALITAS

### Descriptive Statistics

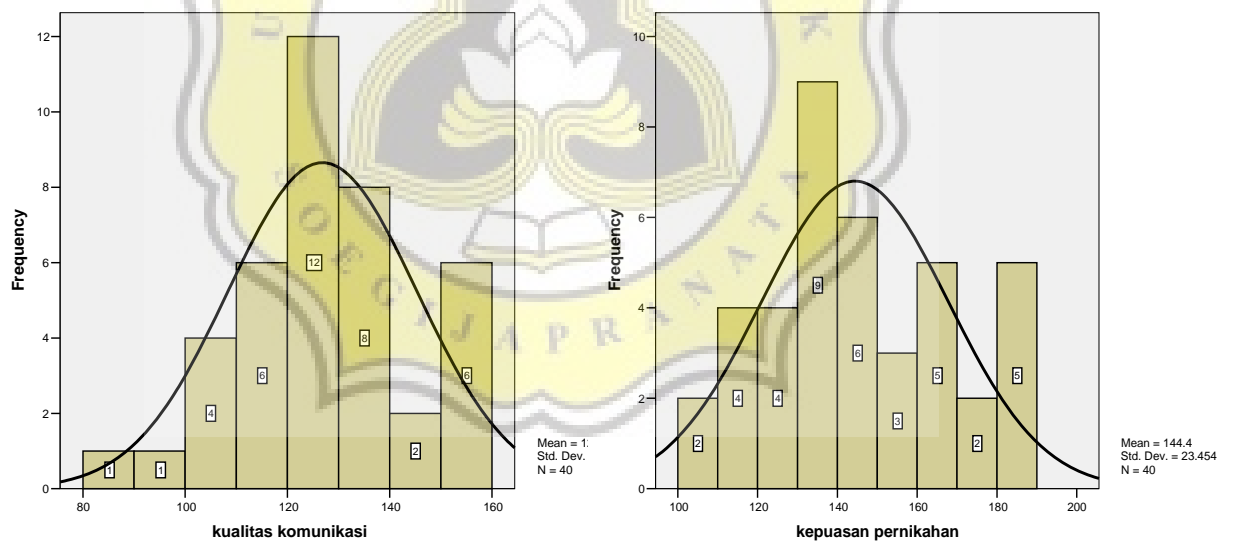
	N	Mean	Std. Deviation	Minimum	Maximum
kualitas komunikasi	40	126,85	18,440	84	160
kepuasan pernikahan	40	144,40	23,454	100	188

### One-Sample Kolmogorov-Smirnov Test

		kualitas komunikasi	kepuasan pernikahan
N		40	40
Normal Parameters(a,b)	Mean	126,85	144,40
	Std. Deviation	18,440	23,454
Most Extreme Differences	Absolute	,093	,083
	Positive	,093	,083
	Negative	-,087	-,067
Kolmogorov-Smirnov Z		,591	,523
Asymp. Sig. (2-tailed)		,876	,948

a. Test distribution is Normal.

b. Calculated from data.



## **LAMPIRAN E-2**

### **Uji Linearitas**



## LINIEIRITAS

### Model Description

Model Name		MOD_1
Dependent Variable	1	kepuasan pernikahan
Equation	1	Linear
	2	Quadratic
	3	Cubic
Independent Variable		kualitas komunikasi
Constant		Included
Variable Whose Values Label Observations in Plots		Unspecified
Tolerance for Entering Terms in Equations		,0001

### Case Processing Summary

	N
Total Cases	40
Excluded Cases(a)	0
Forecasted Cases	0
Newly Created Cases	0

a Cases with a missing value in any variable are excluded from the analysis.

### Variable Processing Summary

	Variables	
	Dependent kepuasan pernikahan	Independent kualitas komunikasi
Number of Positive Values	40	40
Number of Zeros	0	0
Number of Negative Values	0	0
Number of Missing Values	User-Missing System-Missing	0 0

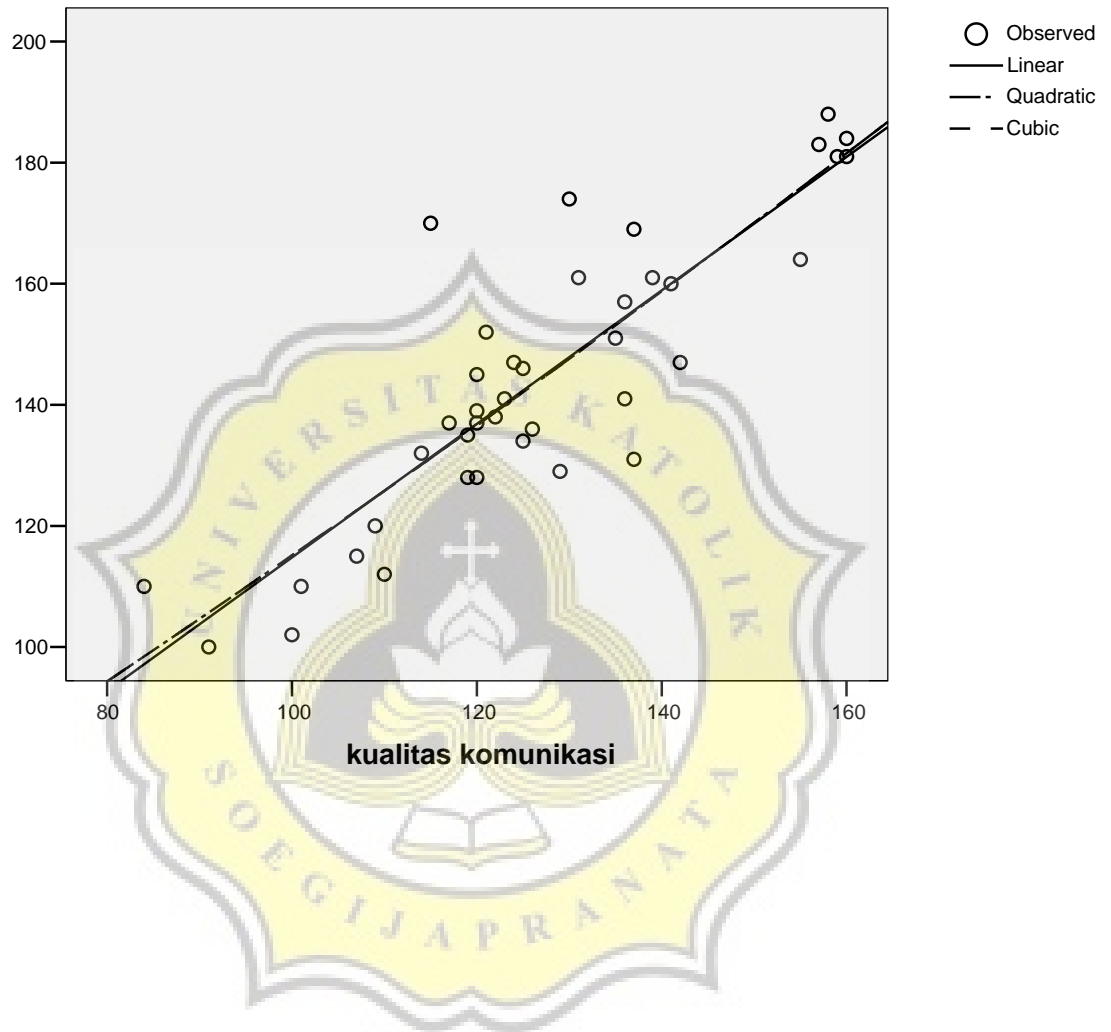
### Model Summary and Parameter Estimates

Dependent Variable: kepuasan pernikahan

Equation	Model Summary					Parameter Estimates			
	R Square	F	df1	df2	Sig.	Constant	b1	b2	b3
Linear	,751	114,822	1	38	,000	4,548	1,103		
Quadratic	,752	55,977	2	37	,000	17,681	,892	,001	
Cubic	,752	55,977	2	37	,000	17,681	,892	,001	,000


The independent variable is kualitas komunikasi.

## kepuasan pernikahan



## **LAMPIRAN F**

### **Analisis Data**



## ANALISIS DATA

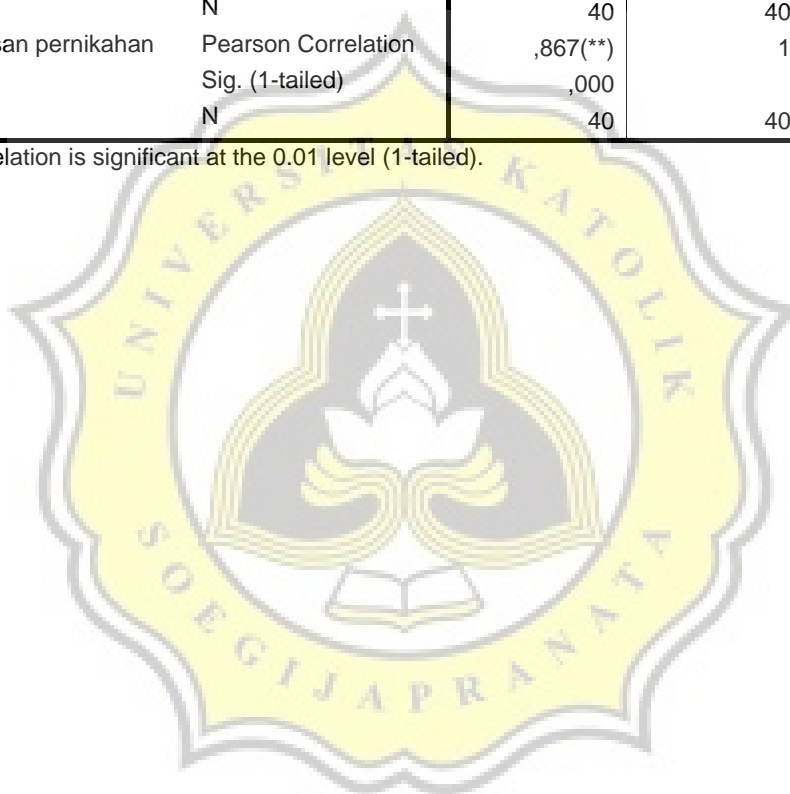
### Descriptive Statistics

	Mean	Std. Deviation	N
kualitas komunikasi	126,85	18,440	40
kepuasan pernikahan	144,40	23,454	40

### Correlations

		kualitas komunikasi	kepuasan pernikahan
kualitas komunikasi	Pearson Correlation	1	,867(**)
	Sig. (1-tailed)		,000
	N	40	40
kepuasan pernikahan	Pearson Correlation	,867(**)	1
	Sig. (1-tailed)	,000	
	N	40	40

\*\* Correlation is significant at the 0.01 level (1-tailed).





**LAMPIRAN G**  
**Surat Ijin Penelitian**



**LAMPIRAN H**  
**Surat Bukti Penelitian**

