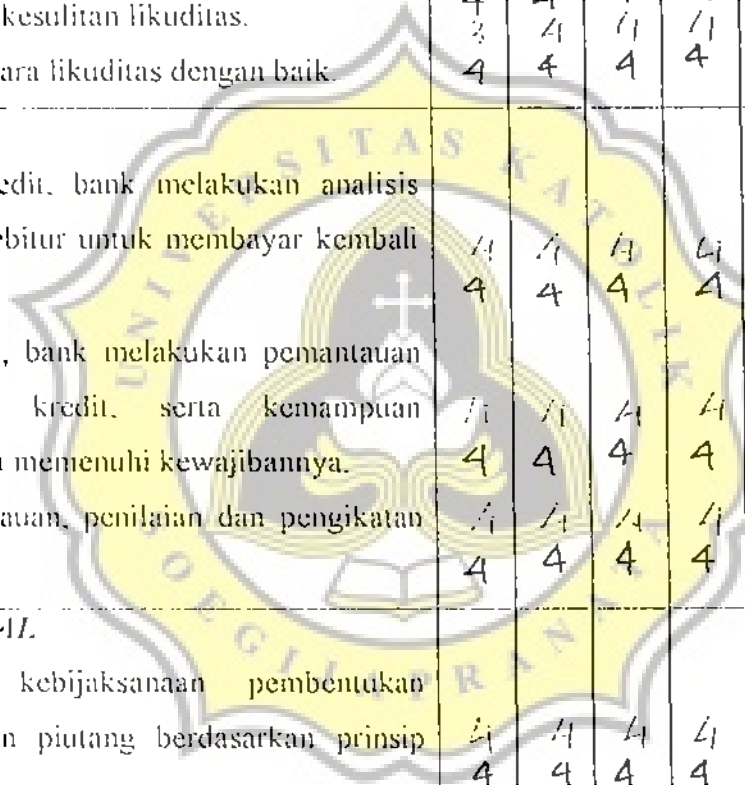


LAMPIRANI

Pertanyaan/Pernyataan Manajemen



Pertanyaan-pertanyaan	SKOR				
	96	97	98	99	00
A. MANAJEMEN UMUM					
1. STRATEGI / SASARAN					
1. Rencana kerja tahunan bank digunakan sebagai dasar acuan kegiatan usaha bank selama satu tahun.	4 4	4 4	4 4	4 4	4 4
B. STRUKTUR					
2. Bagan organisasi yang ada telah mencerminkan seluruh kegiatan bank dan tidak terdapat jabatan kosong, perangkapan jabatan yang dapat mengganggu kelancaran pelaksanaan tugas.	3 3	3 3	3 3	4 3	4 3
3. Bank memiliki batasan tugas dan wewenang yang jelas untuk masing-masing karyawannya yang tercermin pada kegiatan operasionalnya.	4 3	4 3	4 3	4 3	4 3
C. SISTEM					
4. Kegiatan operasional dari pemberian kredit telah dilaksanakan sesuai dengan sistem dan prosedur tertulis.	3 3	3 3	3 3	3 3	3 3
5. Pencatatan setiap transaksi dilaksanakan secara akurat dan laporan keuangan disusun sesuai dengan standar akuntansi keuangan yang berlaku.	4 4	4 4	4 4	4 4	4 4
6. Bank mempunyai sistem pengamanan yang baik terhadap semua dokumen penting.	4 4	4 4	4 4	4 4	4 4
7. Pimpinan senantiasa melakukan pengawasan terhadap perkembangan dan pelaksanaan kegiatan bawahannya.	4 4	4 4	4 4	4 4	4 4
D. KEPEMIMPINAN					
8. Pengambilan keputusan yang bersifat operasional dilakukan oleh direksi independen.	4 4	4 4	4 4	4 4	4 4
9. Pimpinan bank komit untuk menangani permasalahan bank yang dihadapi serta senantiasa melakukan langkah-langkah perbaikan yang diperlukan.	4 4 4	4 4 4	4 4 4	4 4 4	4 4 4
10. Direksi dan karyawan memiliki tata tertib kerja yang	4 4	4 4	4 4	4 4	4 4



meliputi disiplin kerja serta komitmen dan didukung sarana kerja yang memadai dalam melaksanakan pekerjaan.					
U M L A H S K O R					
1. MANAJEMEN RESIKO					
RESIKO LIKUIDITAS					
1. Bank melakukan pemantauan dan pencatatan tagihan dan kewajiban yang jatuh tempo untuk mencegah kemungkinan timbulnya kesulitan likuiditas.	4 4 3	4 4 4	4 4 4	4 4 4	4 4 4
2. Bank senantiasa memelihara likuiditas dengan baik.	4	4	4	4	4
2. RESIKO KREDIT					
3. Dalam memberikan kredit, bank melakukan analisis terhadap kemampuan debitur untuk membayar kembali kewajibannya.	4 4	4 4	4 4	4 4	4 4
4. Setelah kredit diberikan, bank melakukan pemantauan terhadap penggunaan kredit, serta kemampuan kepatuhan debitur dalam memenuhi kewajibannya.	4 4	4 4	4 4	4 4	4 4
5. Bank melakukan peninjauan, penilaian dan pengikatan terhadap agunan.	4 4	4 4	4 4	4 4	4 4
3. RESIKO OPERASIONAL					
16. Bank menerapkan kebijaksanaan pembentukan penyisihan penghapusan piutang berdasarkan prinsip kehati-hatian.	4 4	4 4	4 4	4 4	4 4
17. Bank tidak menerapkan persyaratan yang lebih ringan kepada pemilik/pengurus bank untuk memperoleh fasilitas dari bank.	4 4	4 4	4 4	4 4	4 4
18. Pimpinan senantiasa melakukan tindak lanjut secara efektif terhadap temuan hasil pemeriksaan oleh Bank Indonesia.	4 4	4 4	4 4	4 4	4 4
D. RESIKO HUKUM					
19. Perjanjian kredit telah sesuai ketentuan yang berlaku.	4 4	4 4	4 4	4 4	4 4



0. Bank telah memastikan bahwa agunan yang diterima telah memenuhi persyaratan ketentuan yang berlaku.	4 4	4 4	4 4	4 4	4 4
1. Bank menatausahakan secara baik dan aman blangko bilyet deposito yang belum digunakan (kosong), dan blangko bilyet deposito yang telah dicairkan dananya serta buku tabungan yang dikembalikan ke bank karena rekeningnya telah ditutup.	4 4	4 4	4 4	4 4	4 4
E. RESIKO PEMILIK DAN PENGURUS					
22. Pemilik bank tidak mencampuri kegiatan operasional sehari-hari yang cenderung menguntungkan kepentingannya sendiri, keluarga atau groupnya sehingga merugikan bank.	4 4	4 4	4 4	4 4	4 4
23. Pemilik bank mempunyai kemampuan dan kemauan untuk meningkatkan permodalan bank sehingga senantiasa memenuhi ketentuan yang berlaku.	4 4	4 4	4 4	4 4	4 4
24. Direksi bank didalam melaksanakan kegiatan operasional tidak melakukan hal-hal yang cenderung menguntungkan diri sendiri, keluarga dan groupnya, dan berpotensi akan merugikan bank.	4 4	4 4	4 4	4 4	4 4
25. Dewan Komisaris melaksanakan fungsi pengawasan terhadap pelaksanaan tugas direksi dalam batasan tugas dan wewenang yang jelas, yang dilakukan secara efektif.	4 4	4 4	4 4	4 4	4 4
JUMLAH SKOR					

9

**LAPORAN KEUANGAN TAHUNAN
NERACA
BPR-BKK MIJEN
PER 31 DESEMBER**

NO.	POS-POS	TH 2000	TH 1999	TH 1998	TH 1997	TH 1996
AKTIVA						
1	Kas	3355645	204973	177031	105052	42447
2	Sertifikat Bank Indonesia	0	0	0	0	0
3	Antarbank Aktiva	59657	48678	335393	234011	410
4	Kredit yg diberikan	1948867	1684085	1147762	1075231	784605
5	Penyisihan Penghapusan Kredit	81054	78054	62854	48154	30755
6	Aktiva dalam valuta asing	0	0	0	0	0
7	Aktiva tetap dan inventaris	0	0	0	0	0
	Tanah dan gedung	16050	16050	16050	16050	16050
	Akumulasi penyusutan gedung	6750	6000	5250	4500	3750
	Inventaris	68922	68922	68922	60197	22647
	Akumulasi penyusutan inventaris	60551	56306	43769	27100	21396
8	Antarkantor aktiva	0	0	0	0	0
9	Rupa-rupa aktiva	5960	16868	2250	1514	915
	JUMLAH	2286746	1899216	1635535	1412301	811173
PASIVA						
1	Kewajiban-kewajiban sgr bayar	32421	19563	13831	14264	7315
2	Tabungan	827791	670265	505674	642616	464598
3	Deposito berjangka	1061075	863180	786460	594530	174580
4	Bank Indonesia	95591	118191	148000	0	0
5	Antarbank pasiva	0	0	6875	14375	55000
6	Pinjaman yg diterima	0	0	0	0	0
	Pinjaman subordinasi	0	0	0	0	0
	Lainnya :					
	sampai dengan 3 bln	0	0	0	0	0
	lebih dari 3 bln	0	1800	2700	3700	9152
7	Antarkantor pasiva	0	0	0	0	0
8	Rupa-rupa pasiva	3922	14937	8048	6663	4928
9	Modal					
	Modal dasar	250000	250000	250000	250000	250000
	Modal yg belum disetor	184128	207149	230652	235652	240652
	Modal sumbangan	0	0	0	0	0
	Modal pinjaman	0	0	0	0	0
10	Cadangan					
	Cadangan umum	70126	62325	55894	38705	25659
	Cadangan tujuan	51495	43693	37263	25804	17106
	Laba ditahan	0	0	0	0	0
11	Laba/Rugi	78453	62411	51442	57296	43487
	JUMLAH	2286746	1899216	1635535	1412301	811173
NO	POS-POS	TH 2000	TH 1999	TH 1998	TH 1997	TH 1996
1	LANCAR	1551575	1365077	1012500	957279	692243
2	KURANG LANCAR	255676	163366	71781	65940	44480
3	DIRAGUKAN	103733	94993	63481	52012	47882
4	MACET	37883	60649	0	0	0
	JUMLAH	1948867	1684085	1147762	1075231	784605

**LAPORAN LABA RUGI
BPR-BKK MIJEN
PER 31 DESEMBER**

NO. REKENING-REKENING	TH 2000	TH 1999	TH 1998	TH 1997	TH 1996
A PENDAPATAN OPERASIONAL	615355	611816	503248	355994	272508
1 Hasil bunga:					
a. Dari Bank Indonesia	0	0	0	0	0
b. Dari bank lain	0	0	0	0	0
Giro	0	0	0	0	0
Tabungan	13192	9049	7983	7166	2421
Sertifikat Deposito	0	0	0	0	0
Deposito Berjangka	2693	79780	117986	3687	0
Kredit yg diberikan	0	0	0	0	0
c. Pihak ketiga bukan bank	546299	481115	350970	322763	249176
Kredit yg diberikan	0	0	0	0	0
Lainnya	0	0	0	0	0
2 Provisi dan Komisi					
Kredit	23228	20123	10463	9197	8466
Lainnya					
3 Lainnya	29943	21749	15846	13101	12445
B BEBAN OPERASIONAL	515780	535157	442260	286502	221379
1 Biaya Bunga					
a. Kepada Bank Indonesia	16498	27958	0	0	0
b. Kepada bank lain	0	0	0	0	0
Tabungan	0	0	0	0	0
Deposito Berjangka	0	0	0	0	0
Pinjaman yg diterima	52	1519	4005	20292	20268
Lainnya	0	0	0	0	0
c. Pihak ketiga bukan bank	0	0	0	0	0
Tabungan	117065	78154	71038	59399	59769
Deposito berjangka	125098	228479	198948	56126	29731
Pinjaman yg diterima	0	0	0	0	0
Lainnya	0	0	0	0	0
2 Premi asuransi	0	0	0	0	0
3 Biaya Tenaga Kerja	161110	114002	100618	79054	73241
4 Sewa	0	210	360	820	294
5 Pajak-pajak (blm termasuk PPh)	652	579	681	200	116
6 Pemeliharaan & perbaikan	41083	10074	2369	9009	1343
7 Penyusutan					
a. Aktiva Produktif	3000	15200	14700	17400	16941
b. Aktiva Tetap dan Inventaris	4995	13287	17419	6454	1814
9 Barang dan Jasa	30778	26730	16119	16155	9426
10 Biaya Operasional lainnya	15499	18965	16003	13593	8436
C LABA/RUGI OPERASIONAL	99575	76659	60988	69492	511129
D PENDAPATAN NON OPERASIONAL	0	0	0	0	0
E BEBAN NON OPERASIONAL	0	0	0	140	-1438
F LABA/RUGI NON OPERASIONAL	0	0	0	-140	-1438
G LABA/RUGI TH BERJALAN	99575	76659	60988	69352	49691
H TAKSIRAN PPH +/-	21122	14248	9546	12056	6204
I LABA RUGI STLH PPH	78453	62411	51442	57296	43487

LAPORAN KEUANGAN TAHUNAN
NERACA
BPR-BKK GUNUNG PATI
PER 31 DESEMBER

NO POS-POS	TH 2000	TH 1999	TH 1998	TH 1997	TH 1996
AKTIVA					
1 Kas	39127	45146	39167	9403	5008
2 Antarbank Aktiva					
Giro	0	0	0	0	0
Tabungan	393968	257691	51285	124252	69639
Deposito	40000	170000	170000	0	0
Pinjaman diberikan	0	0	0	0	0
Sertifikat Deposito	0	0	0	0	0
3 Kredit					
Kredit yg diberikan	1426494	797207	572272	497920	328638
Penyisihan Penghapusan Kredit	72729	51229	42314	21314	7443
4 Aktiva Tetap dan Inventaris					
Harga perolehan	90321	79029	29279	29279	28441
Akumulasi Penyusutan	56215	30610	22504	19229	13179
5 Rupa-rupa Aktiva					
JUMLAH	1860966	1267234	797185	620311	411102
PASIVA					
1 Kewajiban-kewajiban kepada:					
Pemerintah Pusat	32055	1357	1230	4863	0
Lainnya	0	17547	10000	0	1802
2 Tabungan	896549	547230	388781	424270	253311
3 Simpanan Berjangka	650400	509343	232999	43721	6735
4 Antarbank Pasiva					
Deposito > 3 bln	0	0	0	0	0
Deposito > 3 bln	0	0	0	0	0
Tabungan	0	0	0	0	0
Pinjaman yg diterima	0	0	10000	30000	85000
5 Pinjaman yg diterima	0	0	4072	10657	11772
6 Rupa-rupa pasiva	48270	12766	8926	8173	3908
7 Modal disetor					
Modal dasar	250000	250000	250000	250000	250000
Modal yg belum disetor -/-	198318	214825	221904	221904	250000
8 Cadangan Umum	91234	73706	60581	37364	35543
9 Laba (Rugi)	90776	70110	52500	33167	14031
JUMLAH	1860966	1267234	797185	620311	411102

NO POS-POS	TH 2000	TH 1999	TH 1998	TH 1997	TH 1996
1 LANCAR	1288815	723729	525321	461397	303798
2 KURANG LANCAR	77787	52680	18325	10661	11511
3 DIRAGUKAN	42673	14708	10628	7415	2825
4 MACET	17219	6090	17998	17847	10502
JUMLAH	1426494	797207	572272	497920	328636

BPR-BKK MIJEN

PERMODALAN

AKTIVA TERTIMBANG MENURUT RISIKO


AKTIVA NERACA

	BOBOT	TH 1996		TH 1997		TH 1998		TH 1999		TH 2000	
		NOMINAL	ATMR	NOMINAL	ATMR	NOMINAL	ATMR	NOMINAL	ATMR	NOMINAL	ATMR
Kas	0%	42447	0	105052	0	177031	0	204973	0	335645	0
SBI	0%	0	0	0	0	0	0	0	0	0	0
Kredit yg djinn dgn depo berjik dan tabungan pd bank ybs	0%	0	0	0	0	0	0	0	0	0	0
Giro, depo berjik, sertifikat depo, tabungan serta tagihan lainnya kpda bank lain	20%	410	82	234011	48602.2	335393	67078.6	48578	9735.6	59657	11931.4
Kredit kpda bank lain/Pemda	20%	0	0	0	0	0	0	0	0	0	0
Kredit yg djinn oleh bank lain/Pemda	20%	0	0	0	0	0	0	0	0	0	0
KPR yg djinn hipotik pertama dgn tujuan utk dihuni	50%	0	0	0	0	0	0	0	0	0	0
Tagihan kpda tagihan yg djinn oleh :											
a. BUMD	100%	0	0	0	0	0	0	0	0	0	0
b. Perusahaan	100%	784605	784605	1075231	1075231	1147762	1147762	1684085	1684085	1948867	1948867
c. Koperasi	100%	0	0	0	0	0	0	0	0	0	0
d. Perusahaan lainnya	100%	0	0	0	0	0	0	0	0	0	0
e. Lain-lain	100%	0	0	0	0	0	0	0	0	0	0
Aktiva Tetap dan Inventaris (nilai buku)	100%	38697	38697	76247	76247	84972	84972	84972	84972	84972	84972
Aktiva lainnya selain tersebut di atas	100%	915	915	1514	1514	2250	2250	16868	16868	59960	59960
JUMLAH ATMR			824299		1198794.2		1302082.8		1796660.8		2108730.4

	BOBOT	TH 1996		TH 1997		TH 1998		TH 1999		TH 2000	
		NOMINAL	JUMLAH	NOMINAL	JUMLAH	NOMINAL	JUMLAH	NOMINAL	JUMLAH	NOMINAL	JUMLAH
I. Modal inti	100%	9348	9348	14348	14348	19348	19348	42851	42851	65672	65672
Modal disetor	100%	0	0	0	0	0	0	0	0	0	0
Modal eumbangan	100%	25659	25659	38706	38706	55884	55884	62325	62325	70126	70126
Cadangan umum	100%	17106	17106	25804	25804	37263	37263	43693	43693	51495	51495
Cadangan tujuan	100%	0	0	0	0	0	0	0	0	0	0
taba ditahan	100%	0	0	0	0	0	0	0	0	0	0
taba tahun-tahun lalu	100%	0	0	0	0	0	0	0	0	0	0
Rugi tahun-tahun lalu	100%	0	0	0	0	0	0	0	0	0	0
Laba tahun berjalan	100%	43487	21743.5	57296	28648	51442	25721	62411	31205.5	78453	39226.5
Rugi tahun berjalan	100%	0	0	0	0	0	0	0	0	0	0
Sub total	100%	0	0	0	0	0	0	0	0	0	0
Goodwill	100%	0	0	0	0	0	0	0	0	0	0
Kekurangan pembentukan penyisihan penghapusan A.P	100%	0	0	0	0	0	0	0	0	0	0
Jumlah Modal Inti			73868.5		107505		138228		180074.5		226719.5

	100%	0	0	0	0	0	0	0	0	0	0	0	0	0	0	0	0	0
II. Modal Palengkap																		
Cadangan revaluasi aktiva tetap																		
Penyisihan penghapusan A.P	1,25%ATMR	0	4637,56	0	0	0	0	0	0	0	0	0	0	0	0	0	0	0
Modal pinjaman	100%	0	0	0	0	0	0	0	0	0	0	0	0	0	0	0	0	0
Pinjaman Subordinasi	50%	0	0	0	0	0	0	0	0	0	0	0	0	0	0	0	0	0
Jumlah Modal Palengkap																		
JUMLAH MODAL																		
RASIO CAR																		

	TH 1996	TH 1997	TH 1998	TH 1999	TH 2000	
BOBOT	NOMINAL	JUMLAH	NOMINAL	JUMLAH	NOMINAL	JUMLAH
KUALITAS AKTIVA PRODUKTIF						
RASIO KAP						
Aktiva produktif yang diklasifikasikan :						
Lancar	0%	373437	0	586249	0	746606%
Krg lancar	50%	11511	5755,5	10661	5330,5	18325%
Diragukan	75%	2825	2118,75	7415	5561,25	10628%
Macet	100%	10502	10502	17847	17847	17998%
Jumlah Aktiva Produktif yg diklasifikasikan						
Aktiva produktif						
kredit yang diberikan						
surat-surat berharga						
penempatan dana pd bank lain (di luar giro)						
Jumlah Aktiva Produktif						
RASIO KAP						
PPAP						
PPAP yg dibentuk bank						
PPAP yg wajib dibentuk bank :						
Lancar	0,50%	373437	1967,185	586249	2931,245	746606
Kurang Lancar	10%	11511	1151,1	10661	1066,1	18325
Diragukan	50%	2825	1412,5	7415	3707,5	10628
Macet	100%	10502	10502	17847	17847	17998
Jumlah PPAP yg wajib dibentuk bank						
Rasio PPAP						



	TH 1996	TH 1997	TH 1998	TH 1999	TH 2000	
BOBOT	NOMINAL	JUMLAH	NOMINAL	JUMLAH	NOMINAL	JUMLAH
RASIO KAP						
Aktiva produktif yang diklasifikasikan :						
Lancar	0%	373437	0	586249	0	1722783
Krg lancar	50%	11511	5755,5	10661	5330,5	77787
Diragukan	75%	2825	2118,75	7415	5561,25	42673
Macet	100%	10502	10502	17847	17847	17219
Jumlah Aktiva Produktif yg diklasifikasikan						
Aktiva produktif						
kredit yang diberikan						
surat-surat berharga						
penempatan dana pd bank lain (di luar giro)						
Jumlah Aktiva Produktif						
RASIO KAP						
PPAP						
PPAP yg dibentuk bank						
PPAP yg wajib dibentuk bank :						
Lancar	0,50%	373437	1967,185	586249	2931,245	746606
Kurang Lancar	10%	11511	1151,1	10661	1066,1	18325
Diragukan	50%	2825	1412,5	7415	3707,5	10628
Macet	100%	10502	10502	17847	17847	17998
Jumlah PPAP yg wajib dibentuk bank						
Rasio PPAP						

LAMPIRAN IV

Surat Keterangan Survei

Buku Bimbingan Skripsi

Pernyataan Keabsahan Skripsi



BADAN PEMBINA BADAN KREDIT KECAMATAN KOTA SEMARANG

Jl. Pemuda Nomor 148 Telp. 3513366 – 3515871 (1226 – 1227) Semarang Kode Pos 501132

Nomor : 501/171
Lamp. : -
Perihal : Ijin Penelitian.

Semarang, 3 April 2001.

K e p a d a ,

Yth. Dekan Fakultas Ekonomi
UNIKA Semarang
Jl. Pawiyatan Luhur IV/1
Semarang

di -

S E M A R A N G .

1. Memperhatikan Surat Dekan 1 Fakultas Ekonomi Universitas Katolik Soegijapranata Semarang Nomor B.2.02/094/UKS.06/IV/2001 tanggal 2 April 2001 perihal tersebut pada pokok surat.

2. Sehubungan dengan hal tersebut diatas, bersama ini kami berilahukan bahwa kami dapat menyetujui permohonan ijin penelitian di BPR-BKK Gunungpati dan BPR-BKK Mijen Kota Semarang, dengan penjelasan sebagai berikut :

N a m a : NOVIANA UTAMI RATMAWATI
N I M : 97.30.3166
Jurusan : Manajemen
J u d u i : ANALISIS TINCKAT KESEHATAN BANK

3. Demikian untuk menjadikan periksa dan terima kasih.

KETUA BADAN PEMBINA BPR-BKK
KOTA SEMARANG
Drs. EDDY ISMOJO
Penata Tk. I
NIP. 010 056 186

TEMBUSAN :

1. Camat Gunungpati Kota Semarang ;
2. Camat Mijen Kota Semarang ;
3. Pimp. BPR-BKK Gunungpati Kota Semarang ;
4. Pimp. BPR-BKK Mijen Kota Semarang ;
5. Sdri. NOVIANA UTAMI RATMAWATI ;
6. P e r t i n g g a l .

BANK PERKREDITAN RAKYAT GUNUNG PATI

Jl. Raya Gunung Pati 123 Semarang Telp (024) 6932328

Nomor : 31 / BKR. PNT / 2001

Semarang, 11 Mei 2001

Perhal : SURAT KETERANGAN

Dengan ini kami beritabukan, bahwa mahasiswa Universitas Katolik Soegijapranata Semarang tersebut dibawah ini :

Nama : Noviana Utami Ratmawati
Nim : 97.30.3166
Jurusan : Manajemen
Fakultas : Ekonomi

Telah melakukan penelitian di BPR-BKK Gunung Pati mulai tanggal 3 April – 11 Mei 2001 dengan Judul “ANALISIS TINGKAT KESEHATAN BANK”

Demikianlah surat keterangan ini dibuat, untuk digunakan dengan sebaik-baiknya.

Direksi/Pimpinan

Henri K. Setyabudi



BUKU KONSULTASI SKRIPSI

NAMA : NOVIANA UTAMI REZENDY
 NIM : 07 30 3166
 JUDUL :
 ANALISIS TINGKAT KESEHATAN
 BANK PERKREDITAN RAKYAT (STUDI
 Kasus pada BPR - BIKK MIJEN dan
 BPR - BIKK SUNUNG PATI)
 PERIODE :
 Dosen Pembimbing : I. VINCENT DIDIEK WA, PhD
 II.
 Dosen Wali : A. FERJANI SE, MS-FRM



1002 574 61 2001




**JURUSAN MANAJEMEN
 FAKULTAS EKONOMI UNIKA SOEGIJAPRANATA
 SEMARANG**

CATATAN KONSULTASI


MATERI	TGL.	KETERANGAN	PARAF PEMBIMBING
Kelengkapan Ujian Kata Pengantar Daftar Isi Lampiran Daftar Pustaka	I		
	II		
	III		
	IV		
	V		
	VI		

BUKU KONSULTASI SKRIPSI

CATATAN KONSULTASI

MATERI	TGL.	KETERANGAN	PARAF PEMBIMBING
Kesimpulan & Saran	I	Buat sarannya yg profesional	
	II	lihat kesimpulan lgs print	
	III	OK ujian	
	IV		
	V		
	VI		

BUKU KONSULTASI SKRIPSI



PERNYATAAN KEABSAHAN SKRIPSI

Saya yang bertanda tangan dibawah ini :

Nama : Noviana Utami Ratmawati

NIM : 97.30.3166

NIRM : 97.30.111.02016.50171

Fakultas : Ekonomi

Jurusan : Manajemen

Judul Skripsi : Analisis Tingkat Kesehatan Bank Perkreditan Rakyat (Studi Kasus pada BPR-BKK Mijen dan BPR-BKK Gunung Pati)

Menyatakan bahwa skripsi ini adalah hasil karya saya sendiri, apabila kemudian hari ditemukan bukti plagiasi, manipulasi data dan pemalsuan data-data maupun bentuk-bentuk kecurangan yang lain, saya bersedia untuk menerima sanksi dari Fakultas Ekonomi Universitas Katolik Soegijapranata Semarang.

Semarang, Oktober 2001



Noviana Utami Ratmawati