





A
SKALA PENELITIAN

A-1 SKALA *EFEKTIVITAS KOMUNIKASI SUAMI*
A-2 SKALA *EFEKTIVITAS KOMUNIKASI ISTRI*

No Skala :

Dengan hormat,

Di tengah-tengah kesibukan bapak saat ini, perkenankanlah saya memohon kesediaan bapak untuk meluangkan waktu sejenak guna mengisi skala penelitian yang saya lampirkan berikut ini. Tujuan diadakannya pengisian ini adalah untuk memperoleh data yang dibutuhkan dalam rangka pembuatan tugas akhir guna meraih gelar kesarjanaan di Fakultas Psikologi Universitas Katolik Soegijapranata Semarang.

PETUNJUK PENGISIAN SKALA

1. Bacalah pernyataan-pernyataan pada lembar berikut dengan cermat.
2. Cara untuk memberikan jawaban dengan memberi tanda silang (X) pada :
 - SS** : Apabila pernyataan **SANGAT SESUAI** dengan diri Anda
 - S** : Apabila pernyataan **SESUAI** dengan diri Anda
 - TS** : Apabila pernyataan **TIDAK SESUAI** dengan diri Anda
 - STS** : Apabila pernyataan **SANGAT TIDAK SESUAI** dengan diri Anda

Contoh:

Saya bangun pagi sebelum pukul 05.00	SS	S	TS	STS
--------------------------------------	----	---	----	----------------

Dari contoh tersebut berarti anda sangat tidak sesuai dengan pernyataan bahwa anda bangun sebelum pukul 05.00

3. Apabila bapak merasa jawaban bapak salah dan ingin mengganti maka beri tanda (=) seperti contoh berikut :

X X

SS	S	TS	STS
----	---	----	----------------

Dengan demikian berarti anda telah merubah jawaban dari “STS” menjadi “S” yang artinya anda sesuai dengan pernyataan bahwa anda bangun sebelum pukul 05.00.

4. Jawaban bapak merupakan informasi yang sangat berarti dan sangat membantu saya, maka saya mengharapkan supaya jawaban bapak sesuai dengan **keadaan, pikiran, pendapat, pandangan, dan perasaan** bapak sendiri tanpa adanya pengaruh dari pihak lain.
5. **Tidak ada jawaban yang salah** karena **seluruh jawaban** yang bapak berikan adalah **benar** jika **sesuai dengan diri** bapak. Saya menjamin kerahasiaan seluruh informasi yang bapak berikan karena data yang terkumpul adalah murni akan digunakan untuk penelitian dan sama sekali tidak mempengaruhi nama baik bapak di kemudian hari.
6. Atas kerjasama dan keseriusan dalam mengisi skala penelitian ini saya mengucapkan terima kasih.

Hormat saya,

Sarah Rinie P.S

Lamanya Usia Perkawinan adalah Tahun

SKALA

NO	Pernyataan	Jawaban			
		SS	S	TS	STS
1.	Saya selalu mengatakan perasaan saya kepada orang lain	SS	S	TS	STS
2.	Ketika saya berkomunikasi, saya dapat merasakan apa yang dirasakan pasangan hidup saya	SS	S	TS	STS
3.	Saya lebih suka mengemukakan pendapat daripada mengoreksi pernyataan istri saya	SS	S	TS	STS
4.	Saya menganggap istri saya adalah mitra dalam komunikasi	SS	S	TS	STS
5.	Saya dapat berkomunikasi dengan siapa saja	SS	S	TS	STS
6.	Ketika saya diajak bicara, saya memandang orang tersebut	SS	S	TS	STS
7.	Saya memberikan pujian apabila memang layak dipuji	SS	S	TS	STS
8.	Saya memilih diam karena takut menyakiti perasaan orang lain	SS	S	TS	STS
9.	Saya tidak peduli perasaan pasangan hidup saya	SS	S	TS	STS
10.	Saya membantah apa yang dikatakan istri saya	SS	S	TS	STS
11.	Menurut saya, istri harus mendengarkan apa yang saya katakan	SS	S	TS	STS
12.	Saya tidak berani mengemukakan pendapat dalam pertemuan-pertemuan	SS	S	TS	STS
13.	Saya susah tertawa ketika diajak bercanda	SS	S	TS	STS
14.	Saya kurang memperhatikan apakah sikap istri saya menyenangkan saya	SS	S	TS	STS

15.	Saya membiasakan berdiskusi ketika akan mengambil keputusan	SS	S	TS	STS
16.	Saya selalu memberikan kesempatan kepada istri saya untuk mengemukakan pendapatnya	SS	S	TS	STS
17.	Saya senang menceritakan peristiwa yang saya alami kepada istri saya	SS	S	TS	STS
18.	Saya bertukar pikiran dengan istri saya	SS	S	TS	STS
19.	Saya mampu mengatakan apa yang menjadi pendapat saya	SS	S	TS	STS
20.	Walaupun belum berkomentar, biasanya saya memberikan respon dengan gerakan tubuh	SS	S	TS	STS
21.	Apabila saya berkomunikasi dengan orang lain, saya selalu tersenyum	SS	S	TS	STS
22.	Tanpa pertimbangan orang lain, saya akan melakukan tindakan yang terbaik menurut saya	SS	S	TS	STS
23.	Ketika berdiskusi saya tidak berusaha mengerti perasaan pasangan hidup saya	SS	S	TS	STS
24.	Saya selalu mengatakan apa yang seharusnya dikerjakan oleh istri saya	SS	S	TS	STS
25.	Saya lebih banyak menentukan keputusan daripada istri saya	SS	S	TS	STS
26.	Ketika dimintai saran, saya bingung mengemukakan pendapat saya	SS	S	TS	STS
27.	Ketika marah saya akan diam	SS	S	TS	STS
28.	Saya enggan memberikan pujian meskipun istri saya menyenangkan hati saya	SS	S	TS	STS

Mohon periksa lagi jawaban bapak, jangan sampai ada yang terlewati.

Terima kasih.

Pi

No Skala :

Dengan hormat,

Di tengah-tengah kesibukan ibu saat ini, perkenankanlah saya memohon kesediaan ibu untuk meluangkan waktu sejenak guna mengisi skala penelitian yang saya lampirkan berikut ini. Tujuan diadakannya pengisian ini adalah untuk memperoleh data yang dibutuhkan dalam rangka pembuatan tugas akhir guna meraih gelar kesarjanaan di Fakultas Psikologi Universitas Katolik Soegijapranata Semarang.

PETUNJUK PENGISIAN SKALA

3. Bacalah pernyataan-pernyataan pada lembar berikut dengan cermat.
4. Cara untuk memberikan jawaban dengan memberi tanda silang (X) pada :
 - SS** : Apabila pernyataan **SANGAT SESUAI** dengan diri Anda
 - S** : Apabila pernyataan **SESUAI** dengan diri Anda
 - TS** : Apabila pernyataan **TIDAK SESUAI** dengan diri Anda
 - STS** : Apabila pernyataan **SANGAT TIDAK SESUAI** dengan diri Anda

Contoh:

Saya bangun pagi sebelum pukul 05.00	SS	S	TS	STS
--------------------------------------	----	---	----	----------------

Dari contoh tersebut berarti anda sangat tidak sesuai dengan pernyataan bahwa anda bangun sebelum pukul 05.00

3. Apabila ibu merasa jawaban ibu salah dan ingin mengganti maka beri tanda (=) seperti contoh berikut :

X X

SS	S	TS	STS
----	---	----	----------------

Dengan demikian berarti anda telah merubah jawaban dari “STS” menjadi “S” yang artinya anda sesuai dengan pernyataan bahwa anda bangun sebelum pukul 05.00.

7. Jawaban ibu merupakan informasi yang sangat berarti dan sangat membantu saya, maka saya mengharapkan supaya jawaban ibu sesuai dengan **keadaan, pikiran, pendapat, pandangan, dan perasaan** ibu sendiri tanpa adanya pengaruh dari pihak lain.
8. **Tidak ada jawaban yang salah** karena **seluruh jawaban** yang ibu berikan adalah **benar jika sesuai dengan diri** ibu. Saya menjamin kerahasiaan seluruh informasi yang ibu berikan karena data yang terkumpul adalah murni akan digunakan untuk penelitian dan sama sekali tidak mempengaruhi nama baik ibu di kemudian hari.
9. Atas kerjasama dan keseriusan dalam mengisi skala penelitian ini saya mengucapkan terima kasih.

Hormat saya,

Sarah Rinie P.S

Lamanya Usia Perkawinan adalah Tahun


SKALA

NO	Pernyataan	Jawaban			
		SS	S	TS	STS
1.	Saya selalu mengatakan perasaan saya kepada orang lain	SS	S	TS	STS
2.	Ketika saya berkomunikasi, saya dapat merasakan apa yang dirasakan pasangan hidup saya	SS	S	TS	STS
3.	Saya lebih suka mengemukakan pendapat daripada mengoreksi pernyataan suami saya	SS	S	TS	STS
4.	Saya menganggap suami saya adalah mitra dalam komunikasi	SS	S	TS	STS
5.	Saya dapat berkomunikasi dengan siapa saja	SS	S	TS	STS
6.	Ketika saya diajak bicara, saya memandang orang tersebut	SS	S	TS	STS
7.	Saya memberikan pujian apabila memang layak dipuji	SS	S	TS	STS
8.	Saya memilih diam karena takut menyakiti perasaan orang lain	SS	S	TS	STS
9.	Saya tidak peduli perasaan pasangan hidup saya	SS	S	TS	STS
10.	Saya membantah apa yang dikatakan suami saya	SS	S	TS	STS
11.	Menurut saya, suami harus mendengarkan apa yang saya katakan	SS	S	TS	STS
12.	Saya tidak berani mengemukakan pendapat dalam pertemuan-pertemuan	SS	S	TS	STS
13.	Saya susah tertawa ketika diajak bercanda	SS	S	TS	STS
14.	Saya kurang memperhatikan apakah sikap suami saya	SS	S	TS	STS

	menyenangkan saya				
15.	Saya membiasakan berdiskusi ketika akan mengambil keputusan	SS	S	TS	STS
16.	Saya selalu memberikan kesempatan kepada suami saya untuk mengemukakan pendapatnya	SS	S	TS	STS
17.	Saya senang menceritakan peristiwa yang saya alami kepada suami saya	SS	S	TS	STS
18.	Saya bertukar pikiran dengan suami saya	SS	S	TS	STS
19.	Saya mampu mengatakan apa yang menjadi pendapat saya	SS	S	TS	STS
20.	Walaupun belum berkomentar, biasanya saya memberikan respon dengan gerakan tubuh	SS	S	TS	STS
21.	Apabila saya berkomunikasi dengan orang lain, saya selalu tersenyum	SS	S	TS	STS
22.	Tanpa pertimbangan orang lain, saya akan melakukan tindakan yang terbaik menurut saya	SS	S	TS	STS
23.	Ketika berdiskusi saya tidak berusaha mengerti perasaan pasangan hidup saya	SS	S	TS	STS
24.	Saya selalu mengatakan apa yang seharusnya dikerjakan oleh suami saya	SS	S	TS	STS
25.	Saya lebih banyak menentukan keputusan daripada suami saya	SS	S	TS	STS
26.	Ketika dimintai saran, saya bingung mengemukakan pendapat saya	SS	S	TS	STS
27.	Ketika marah saya akan diam	SS	S	TS	STS
28.	Saya enggan memberikan pujian meskipun suami saya menyenangkan hati saya	SS	S	TS	STS

Mohon periksa lagi jawaban ibu, jangan sampai ada yang terlewati.

Terima kasih



B
DATA TRY OUT

- B-1 DATA TRY OUT EFEKTIVITAS KOMUNIKASI SUAMI**
- B-2 DATA TRY OUT EFEKTIVITAS KOMUNIKASI ISTRI**





DATA PENELITIAN

- D-1** DATA PENELITIAN *EFEKTIVITAS KOMUNIKASI SUAMI*
- D-2** DATA PENELITIAN *EFEKTIVITAS KOMUNIKASI ISTRI*



- E-1** *T-Score*
- E-2** **UJI NORMALITAS**
- E-3** **UJI LINIERITAS**



F
UJI HIPOTESIS



SURAT IJIN PENELITIAN

Correlations


Descriptive Statistics

	Mean	Std. Deviation	N
EfKom	100.0002	13.52175	60
UPrkwnan	13.8500	6.71912	60

Correlations

		EfKom	UPrkwnan
EfKom	Pearson Correlation	1	.256(*)
	Sig. (1-tailed)		.024
	N	60	60
UPrkwnan	Pearson Correlation	.256(*)	1
	Sig. (1-tailed)	.024	
	N	60	60

* Correlation is significant at the 0.05 level (1-tailed).



NPar Tests

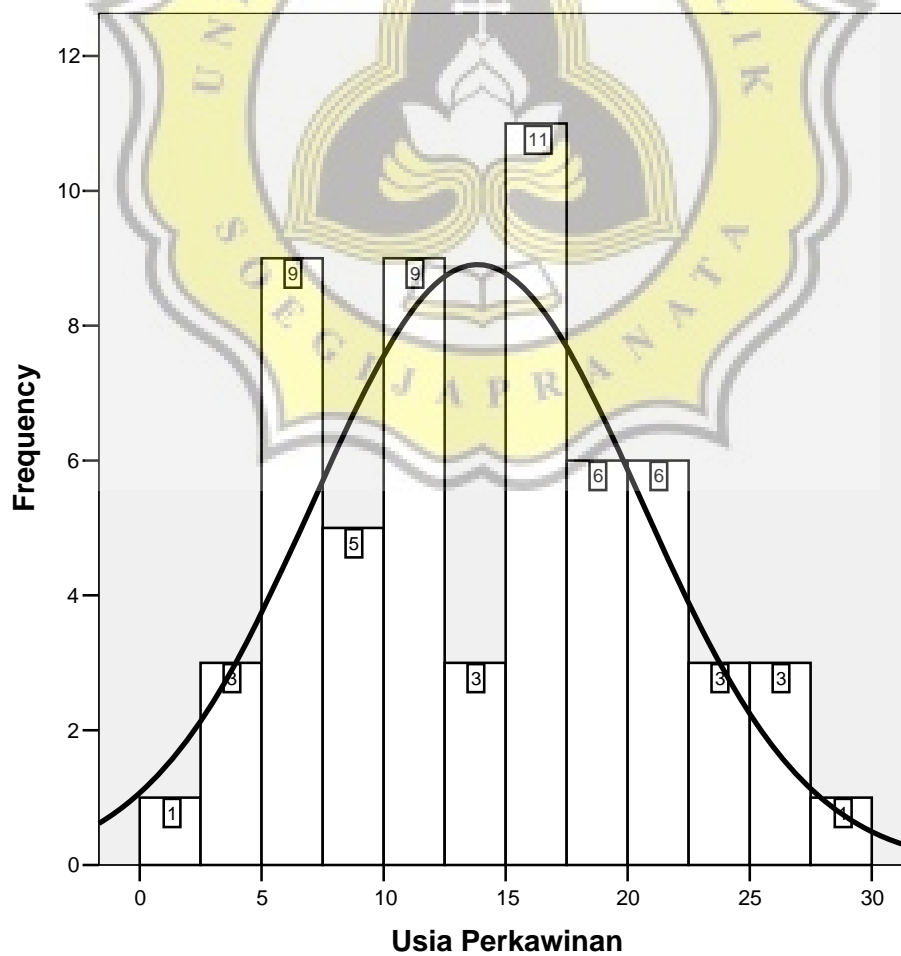
One-Sample Kolmogorov-Smirnov Test

		Usia Perkawinan	Efektifitas Komunikasi
N		60	60
Normal Parameters ^{a,b}	Mean	13.85	100.0002
	Std. Deviation	6.719	13.52175
Most Extreme Differences	Absolute	.068	.144
	Positive	.065	.075
	Negative	-.068	-.144
Kolmogorov-Smirnov Z		.526	1.119
Asymp. Sig. (2-tailed)		.945	.163

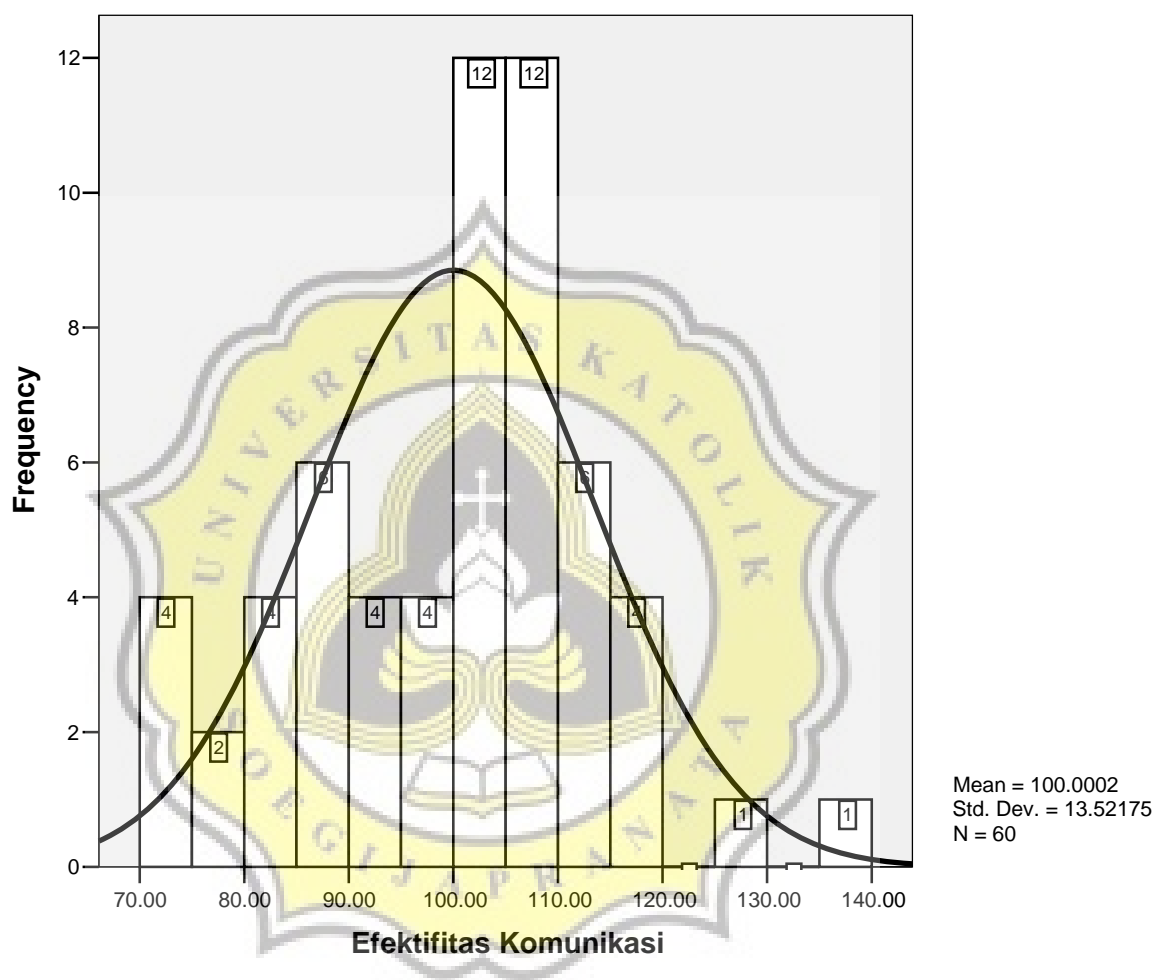
a. Test distribution is Normal.

b. Calculated from data.

Graph



Graph



Curve Fit

Variable Processing Summary

	Variables	
	Dependent	Independent
	Efektifitas Komunikasi	Usia Perkawinan
Number of Positive Values	60	60
Number of Zeros	0	0
Number of Negative Values	0	0
Number of Missing Values	User-Missing	0
	System-Missing	0


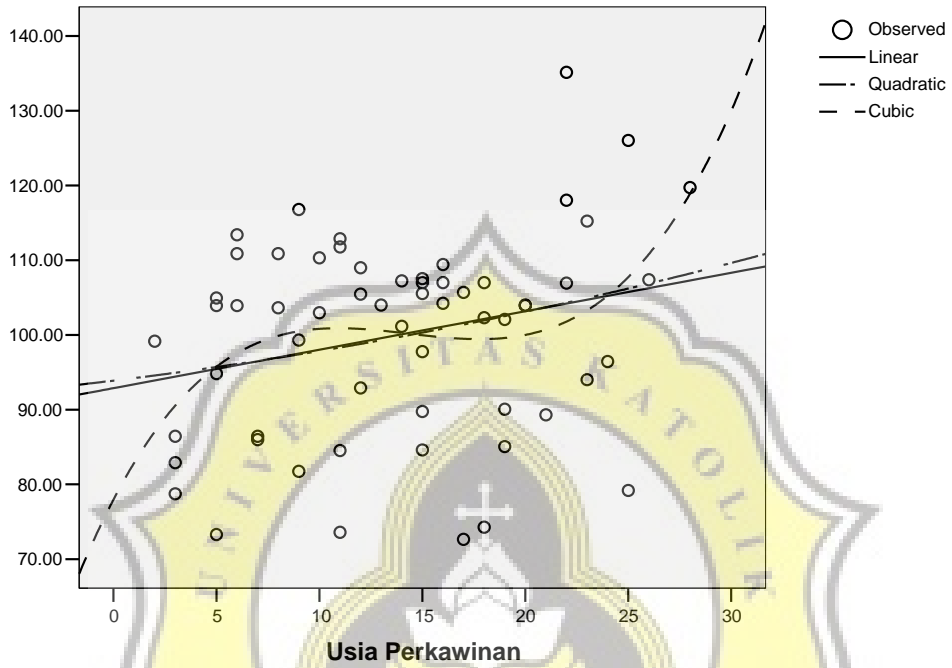
Model Summary and Parameter Estimates

Dependent Variable: Efektifitas Komunikasi

Equation	Model Summary						Parameter Estimates		
	R Square	F	df1	df2	Sig.	Constant	b1	b2	b3
Linear	.065	4.058	1	58	.049	92.873	.515		
Quadratic	.066	2.010	2	57	.143	93.879	.333	.006	
Cubic	.110	2.316	3	56	.085	77.965	5.283	-.391	.009

The independent variable is Usia Perkawinan.

Efektifitas Komunikasi



Skala Efektivitas Komunikasi Suami

Putaran 1)

Reliability

Case Processing Summary

		N	%
Cases	Valid	60	100,0
	Excluded(a)	0	,0
	Total	60	100,0

a Listwise deletion based on all variables in the procedure.

Reliability Statistics

Cronbach's Alpha	N of Items
,782	28

Scale Statistics

Mean	Variance	Std. Deviation	N of Items
89,03	47,219	6,872	28

Item-Total Statistics

	Scale Mean if Item Deleted	Scale Variance if Item Deleted	Corrected Item-Total Correlation	Squared Multiple Correlation	Cronbach's Alpha if Item Deleted
Y1	85,98	45,203	,162	.	,783
Y2	86,07	45,419	,152	.	,783
Y3	85,85	44,604	,303	.	,775
Y4	85,72	43,969	,389	.	,772
Y5	85,55	45,845	,150	.	,782
Y6	85,73	44,402	,334	.	,774
Y7	85,65	44,164	,372	.	,772
Y8	85,72	44,139	,307	.	,775
Y9	85,57	44,758	,248	.	,778
Y10	85,80	45,180	,212	.	,779
Y11	85,93	43,114	,501	.	,766
Y12	85,85	44,503	,297	.	,776
Y13	85,77	43,741	,348	.	,773
Y14	85,95	43,201	,502	.	,767
Y15	85,73	42,504	,447	.	,767
Y16	85,72	43,156	,426	.	,769
Y17	86,37	46,982	-,042	.	,798
Y18	85,57	43,877	,403	.	,771
Y19	85,80	44,739	,252	.	,778
Y20	86,02	42,084	,472	.	,766
Y21	85,57	44,284	,347	.	,773
Y22	85,73	44,843	,295	.	,776
Y23	85,85	43,994	,386	.	,772
Y24	86,15	43,486	,394	.	,771
Y25	86,77	47,640	-,100	.	,804
Y26	85,75	45,377	,222	.	,779
Y27	85,73	42,504	,447	.	,767
Y28	86,02	41,610	,488	.	,764

Putaran 2) Reliability

Case Processing Summary

		N	%
Cases	Valid	60	100,0
	Excluded(a)	0	,0
	Total	60	100,0


a Listwise deletion based on all variables in the procedure.

Reliability Statistics

Cronbach's Alpha	N of Items
,825	21

Scale Statistics

Mean	Variance	Std. Deviation	N of Items
68,08	38,281	6,187	21



Item-Total Statistics

	Scale Mean if Item Deleted	Scale Variance if Item Deleted	Corrected Item-Total Correlation	Squared Multiple Correlation	Cronbach's Alpha if Item Deleted
Y3	64,90	36,193	,259	.	,823
Y4	64,77	35,301	,394	.	,818
Y6	64,78	35,562	,359	.	,819
Y7	64,70	35,264	,411	.	,817
Y8	64,77	35,301	,331	.	,821
Y9	64,62	36,037	,248	.	,824
Y11	64,98	34,796	,467	.	,814
Y12	64,90	36,261	,232	.	,825
Y13	64,82	34,932	,373	.	,819
Y14	65,00	34,847	,471	.	,814
Y15	64,78	33,529	,508	.	,811
Y16	64,77	34,487	,441	.	,815
Y18	64,62	35,190	,412	.	,817
Y19	64,85	35,519	,321	.	,821
Y20	65,07	33,385	,502	.	,812
Y21	64,62	35,359	,386	.	,818
Y22	64,78	36,139	,292	.	,822
Y23	64,90	35,820	,315	.	,821
Y24	65,20	35,146	,359	.	,819
Y27	64,78	33,529	,508	.	,811
Y28	65,07	32,945	,518	.	,811

Skala Efektivitas Komunikasi Istri Putaran 1) Reliability

Case Processing Summary

		N	%
Cases	Valid	60	100,0
	Excluded(a)	0	,0
	Total	60	100,0

a Listwise deletion based on all variables in the procedure.

Reliability Statistics

Cronbach's Alpha	N of Items
,809	28

Scale Statistics

Mean	Variance	Std. Deviation	N of Items
88,02	45,983	6,781	28

Item-Total Statistics

	Scale Mean if Item Deleted	Scale Variance if Item Deleted	Corrected Item-Total Correlation	Squared Multiple Correlation	Cronbach's Alpha if Item Deleted
Y1	84,80	41,586	,460	.	,797
Y2	84,67	42,192	,527	.	,796
Y3	84,72	42,444	,371	.	,801
Y4	84,80	41,349	,571	.	,793
Y5	84,95	43,303	,289	.	,805
Y6	84,83	44,040	,176	.	,810
Y7	84,70	43,264	,405	.	,801
Y8	86,10	45,108	,037	.	,818
Y9	84,70	42,112	,389	.	,801
Y10	84,80	43,315	,376	.	,802
Y11	84,53	42,795	,445	.	,799
Y12	84,92	42,518	,481	.	,798
Y13	84,73	43,792	,239	.	,807
Y14	84,90	42,261	,546	.	,796
Y15	84,53	42,762	,450	.	,799
Y16	84,60	42,210	,422	.	,799
Y17	84,65	42,875	,343	.	,803
Y18	84,62	42,003	,507	.	,796
Y19	84,92	43,434	,315	.	,804
Y20	85,68	44,017	,126	.	,815
Y21	84,98	42,864	,344	.	,803
Y22	85,70	46,078	-,075	.	,829
Y23	84,72	42,715	,357	.	,802
Y24	85,22	46,206	-,070	.	,816
Y25	84,53	43,236	,348	.	,803
Y26	84,73	42,775	,428	.	,800
Y27	84,62	43,054	,335	.	,803
Y28	84,80	41,349	,571	.	,793

Putaran 2) Reliability

Case Processing Summary

		N	%
Cases	Valid	60	100,0
	Excluded(a)	0	,0
	Total	60	100,0


a. Listwise deletion based on all variables in the procedure.

Reliability Statistics

Cronbach's Alpha	N of Items
,860	23

Scale Statistics

Mean	Variance	Std. Deviation	N of Items
75,47	42,084	6,487	23



Item-Total Statistics

	Scale Mean if Item Deleted	Scale Variance if Item Deleted	Corrected Item-Total Correlation	Squared Multiple Correlation	Cronbach's Alpha if Item Deleted
Y1	72,25	37,886	,458	.	,853
Y2	72,12	38,308	,551	.	,851
Y3	72,17	38,548	,389	.	,856
Y4	72,25	37,479	,595	.	,848
Y5	72,40	39,329	,313	.	,858
Y7	72,15	39,689	,368	.	,856
Y9	72,15	38,401	,385	.	,856
Y10	72,25	39,648	,355	.	,857
Y11	71,98	38,830	,478	.	,853
Y12	72,37	38,643	,501	.	,852
Y13	72,18	39,712	,275	.	,860
Y14	72,35	38,604	,532	.	,851
Y15	71,98	38,796	,483	.	,853
Y16	72,05	38,489	,418	.	,855
Y17	72,10	39,278	,318	.	,858
Y18	72,07	38,233	,512	.	,851
Y19	72,37	39,423	,347	.	,857
Y21	72,43	38,690	,398	.	,855
Y23	72,17	38,345	,438	.	,854
Y25	71,98	39,203	,386	.	,856
Y26	72,18	38,830	,456	.	,853
Y27	72,07	39,385	,319	.	,858
Y28	72,25	37,479	,595	.	,848