

EM.
658.15
wib.
a
198

**ANALISIS KONDISI KEUANGAN PERUSAHAAN DITINJAU
DARI ANALISIS RASIO**
(Studi Kasus pada PT. PBM Tirang Jaya Samudera Semarang)

SKRIPSI

Disusun sebagai salah satu persyaratan untuk
memperoleh gelar kesarjanaan Strata Satu (S1)
Fakultas Ekonomi Manajemen



Disusun Oleh

NAMA : Adhi Wibowo
NIM : 92.30.1332
NIRM : 92.6.111.02016.50135
FAKULTAS : Ekonomi
JURUSAN : Manajemen

FAKULTAS EKONOMI MANAJEMEN
UNIVERSITAS KATOLIK SOEGIJAPRANATA
S E M A R A N G
1 9 9 8

TANDA PERSETUJUAN SKRIPSI

NAMA : Adhi Wibowo

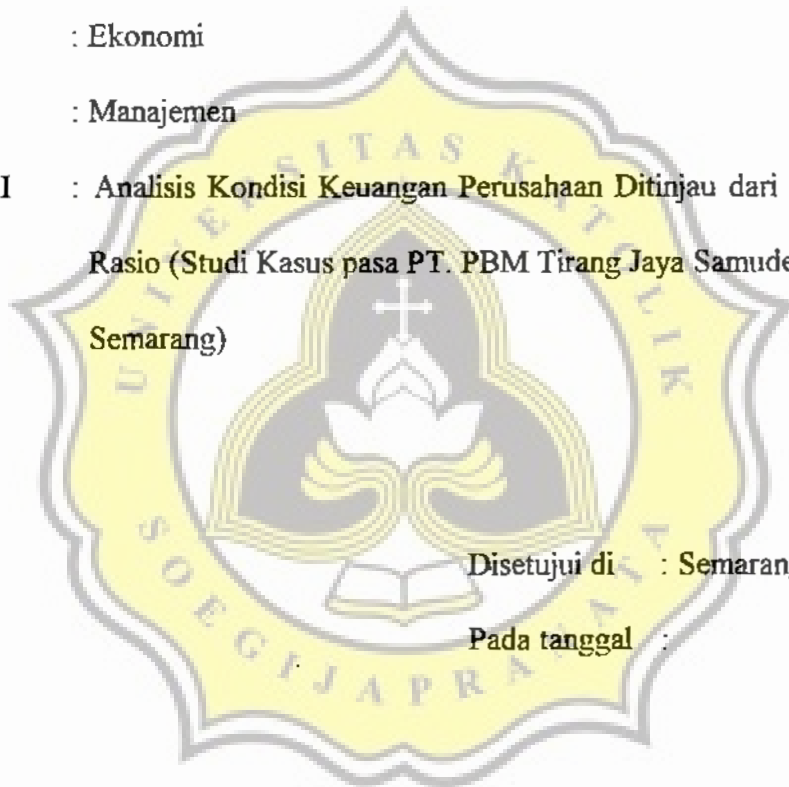
NIM : 92.30.1332

NIRN : 92.6.111.02016.50135

FAKULTAS : Ekonomi

JURUSAN : Manajemen

JUDUL SKRIPSI : Analisis Kondisi Keuangan Perusahaan Ditinjau dari Analisis Rasio (Studi Kasus pаса PT. PBM Tirang Jaya Samudera Semarang)



Disetujui di : Semarang

Pada tanggal :

Pembimbing I

(Dra. Lucia Hari P, Msi)

Pembimbing II

(Drs. Leo Gunawan)

HALAMAN PENGESAHAN SKRIPSI


JUDUL SKRIPSI : Analisis Kondisi Keuangan Perusahaan Ditinjau dari Analisis Rasio (Studi Kasus pada PT. PBM Tirang Jaya Samudera Semarang)

Telah diuji dan dipertahankan di hadapan para penguji pada,

Hari : Sabtu


Tanggal : 14 Februari 1998

Penguji I



(Drs. Heru Sutantio)

Penguji II



(Eddy Winarta H, SE.MM)

Penguji III



(Komala Inggarwati, SE.MM)

Mengetahui,

Dekan Fakultas Ekonomi
Universitas Katolik Soegijapranata



(Komala Inggarwati, SE.MM)

ABSTRAK

Perusahaan dalam pengelolaan keuangan kurang baik, hal ini dibuktikan dengan kerugian yang dialami perusahaan pada tahun 1996 yang mengalami kerugian. Maka perusahaan membutuhkan sekumpulan informasi dari laporan keuangan untuk mengetahui kondisi keuangan perusahaan. Perusahaan dapat menganalisa dengan analisa rasio untuk mengetahui kondisi keuangan perusahaan.

Analisis yang digunakan dalam pembuatan skripsi ini adalah sebagai berikut :

1. Analisa laporan keuangan PT. PBM Tirang Jaya Samudera dengan menggunakan analisa rasio yaitu dengan menganalisa rasio likuiditas, aktivitas, leverage, dan profitabilitas. Rasio likuiditas untuk mengukur kemampuan perusahaan untuk memenuhi kewajiban finansial jangka pendek. Rasio leverage yaitu rasio yang mengukur seberapa jauh perusahaan dibelanjai oleh hutang. Rasio aktivitas yaitu rasio yang mengukur seberapa efektif perusahaan menggunakan sumber dananya sebagaimana digariskan oleh kebijaksanaan perusahaan. Dan rasio profitabilitas yang digunakan untuk mengukur efektifitas manajemen secara keseluruhan sebagaimana ditunjukkan dari keuntungan yang diperoleh dari investasi.
2. Analisis Keuangan Sistem *Du Pont*, sistem ini menggabungkan rasio-rasio aktivitas dan profit margin dan bagaimana rasio-rasio tersebut berinteraksi untuk menentukan profitabilitas aktiva-aktiva yang dimiliki perusahaan.

Hasil yang didapat dari menganalisa laporan keuangan PT. PBM Tirang Jaya Samudera dengan menggunakan alat-alat analisa seperti yang tersebut di atas adalah :

1. Dengan menggunakan analisa rasio dapat diketahui rasio likuiditas, aktivitas, leverage, dan profitabilitas pada tahun 1994, 1995, 1996.
 - a) Rasio likuiditas yang ditunjukkan oleh *current ratio* mengalami penurunan dari tahun 1994 sampai dengan tahun 1996 *current ratio*-nya mengalami

penurunan sehingga perusahaan kesulitan dalam memenuhi kewajiban lancarnya.

- b) Rasio leverage yang ditunjukkan oleh *debt ratio* secara keseluruhan mengalami kenaikan. Kenaikan ini menunjukkan adanya kenaikan hutang yang harus ditanggung oleh perusahaan. Kenaikan rasio hutang tersebut yang memicu rendahnya likuiditas perusahaan.
- c) Secara keseluruhan rasio aktivitas yang terdiri dari perputaran aktiva, perputaran aktiva tetap dan rata-rata pengumpulan piutang mengalami kenaikan penurunan dan kenaikan yang tidak seberapa atau konstan, dan penggunaan aktiva dapat digunakan untuk menghasilkan pendapatan perusahaan.
- d) Rasio profitabilitas mengalami penurunan yang drastis karena perusahaan pada tahun 1996 mengalami kerugian, sehingga nilai rasio profitabilitas negatif.

Saran yang dapat diusulkan adalah untuk menekan adanya pemborosan biaya terutama dalam beban jasa dan perusahaan hendaknya meningkatkan rasio likuiditasnya dengan mengurangi hutang dan menaikkan aktiva lancarnya dengan cara perusahaan menambah modalnya yang berupa saham-saham, sehingga perusahaan mempunyai dana untuk memenuhi kewajiban-kewajiban lancar perusahaan.

PRAKATA

Puji syukur kehadirat Tuhan Yang Maha Esa karena pada akhirnya Penulis berhasil menyelesaikan skripsi sebagai salah satu persyaratan untuk memperoleh gelar Sarjana Strata Satu (S1) Fakultas Ekonomi Manajemen dengan judul skripsi “Analisis Kondisi Keuangan Perusahaan Ditinjau Dari Analisis Rasio (Studi Kasus pada PT. PBM Tirang Jaya Samudera Semarang.”

Penyusunan skripsi ini Penulis banyak mendapatkan bantuan dan bimbingan yang sangat mendukung dari berbagai pihak. Untuk itu dalam kesempatan ini Penulis ingin menyampaikan rasa terima kasih kepada semua pihak yang telah memberikan bantuan sehingga Penulis dapat menyelesaikan skripsi ini.

Ucapan terima kasih yang sebesar-besarnya Penulis tujukan kepada yang terhormat:

1. Ibu Komala Inggarwati, SE, MM selaku Dekan Fakultas Ekonomi Universitas Katolik Soegijapranata Semarang.
2. Ibu Dra. Lucia Hari P, Msi selaku Dosen Pembimbing Pertama yang telah banyak meluangkan waktu, tenaga dan pikiran guna memberi petunjuk dan saran dalam menyelesaikan skripsi ini.
3. Bapak Drs. Leo Gunawan selaku Dosen Pembimbing Kedua yang telah banyak meluangkan waktu, tenaga dan pikiran guna memberi petunjuk dan saran dalam

menyelesaikan skripsi ini.

4. Ibu Lilien Nuwar Intyas, SE selaku Dosen Wali yang telah memberi dorongan untuk menyelesaikan skripsi ini.
5. Bapak dan Ibu Dosen Fakultas Ekonomi yang telah memberikan bantuan dalam penyusunan skripsi ini.
6. Bapak Direktur PT. PBM Tirang Jaya Samudera Semarang beserta stafnya yang telah memberikan ijin untuk melakukan penelitian dan memberikan informasi yang Penulis perlukan.
7. Bapak, Ibu dan Adik-adik yang telah memberikan dorongan moral dan material pada Penulis.
8. Teman-teman di Wanacaraka Mapala Unika Soegijapranata yang telah memberikan semangat untuk menyelesaikan skripsi ini.
9. Serta pihak-pihak lain yang telah membantu penulisan skripsi ini yang tidak bisa penulis sebutkan satu persatu.

Akhirnya, penulis menyadari bahwa penulisa skripsi ini banyak kekurangan, untuk itu dengan segala kerendahan hati Penulis mengharapkan segala saran dan kritik yang membangun dari pembaca untuk kesempurnaan penulisan skripsi ini. Semoga Tuhan memberikan rahmat dan keselamatan pada Kita semua.

Semarang, Desember 1997

Hormat kami

DAFTAR ISI

HALAMAN JUDUL	i
TANDA PERSETUJUAN SKRIPSI	ii
HALAMAN PENGESAHAN SKRIPSI	iii
ABSTRAKSI	iv
PRAKATA	vi
DAFTAR ISI	viii
DAFTAR TABEL	ix
DAFTAR LAMPIRAN	x
Bab I Pendahuluan	
1. Latar Belakang Penelitian	1
2. Rumusan Masalah	4
3. Tujuan dan Kegunaan Penelitian	4
3.1. Tujuan Penelitian	4
3.2. Kegunaan Penelitian	4
4. Sistematika Penelitian	5
Bab II Landasan Teori	
1. Arti Pentingnya Laporan Keuangan	7
2. Sifat dan Keterbatasan Laporan Keuangan	8
2.1. Sifat Laporan Keuangan	8
2.2. Keterbatasan Laporan Keuangan	9
3. Laporan Keuangan yang Pokok	10
3.1. Neraca	10
3.2. Laporan Rugi Laba	11
3.3. Laporan Laba yang Ditahan	11
3.4. Hubungan antara Ketiga Laporan	12

4. Penggunaan Rasio-rasio Keuangan	13
5. Keterbarbatasan dari Analisa Rasio	21
6. Analisis Keuangan Sistim <i>Du Pont</i>	24
7. Perluasan Sistim <i>Du Pont</i> dengan memasukkan Faktor Lverage .	25
8. Kerangka Pikir	26
Bab III Metodologi Penelitian	
1. Lokasi Penelitian	28
2. Jenis Data	28
3. Cara Pengumpulan Data	28
4. Metode Analisa Data	29
4.1. Analisis Rasio	29
4.2. Analisis Keuangan Sistim <i>Du Pont</i>	31
Bab IV Hasil dan Pembahasan	
1. Gambaran Umum Perusahaan	32
1.1. Sejarah Berdirinya PT. PBM Tirang Jaya Samudera	32
1.2. Struktur Organisasi	32
1.3. Jasa yang Diberikan	39
1.4. Status PT. PBM Tirang Jaya Samudera	41
2. Analisis Data	42
2.1. Analisis Rasio Tahun 1995	42
2.2. Analisis Rasio Tahun 1996	48
2.3. Analisis Keuangan Sistim <i>Du Pont</i>	54
Bab V Penutup	
1. Kesimpulan	55
2. Saran	57
Daftar Pustaka	
Lampiran	

DAFTAR TABEL

Tabel 4.2.1.	Analisis Rasio 1994 - 1996	43
Tabel 4.2.2.	Prosentase Kenaikan/penurunan Rasio 1994 - 1995	44
Tabel 4.2.3.	Prosentase Kenaikan/penurunan Rasio 1995 - 1996	44
Tabel 4.2.4.	Prosentase Kenaikan/penurunan Neraca 1994 - 1995.....	45
Tabel 4.2.5.	Prosentase Kenaikan/penurunan Laporan Rugi Laba 1994 - 1995	45
Tabel 4.2.6.	Prosentase Kenaikan/penurunan Neraca 1995 - 1996.....	50
Tabel 4.2.7.	Prosentase Kenaikan/penurunan Laporan Rugi Laba 1994 - 1995	50



DAFTAR LAMPIRAN

- Lampiran 1 Neraca PT. PBM Tirang Jaya Samudera 1994 - 1996
- Lampiran 2 Laporan Rugi Laba PT. PBM Tirang Jaya Samudera 1994 - 1996
- Lampiran 3 Prosentase Kenaikan/Penurunan Neraca 1994 - 1995
- Lampiran 4 Prosentase Kenaikan/Penurunan Neraca 1995 - 1996
- Lampiran 5 Prosentase Kenaikan/Penurunan Laporan Rugi Laba 1994 - 1995
- Lampiran 6 Prosentase Kenaikan/Penurunan Laporan Rugi Laba 1995 - 1996
- Lampiran 7 Analisis Rasio
- Lampiran 8 Prosentase Kenaikan/Penurunan Rasio

