

## DAFTAR PERTANYAAN

### I. Identitas Responden

1. Umur : \_\_\_\_\_
2. Jenis Kelamin : \_\_\_\_\_
3. Pendidikan : \_\_\_\_\_
4. Masa Kerja : \_\_\_\_\_
5. Status Kawin : a. Kawin    b. Belum Kawin  
c. Duda      d. Janda
6. Pendapatan (kotor) per Bulan : \_\_\_\_\_

### II. Tanggapan Responden

Petunjuk pengisian: Isilah kolom jawaban yang tersedia dengan tanda / sesuai dengan jawaban yang anda anggap paling benar. Kriteria jawaban adalah:

- a. Sangat setuju
- b. Setuju
- c. Kurang setuju
- d. Tidak setuju

K U E S I O N E R	Jawaban Responden			
	a	b	c	d
<p><b>A. Kebutuhan Rasa Aman</b></p> <p>1. Menurut anda apakah perusahaan telah memberikan jaminan kecelakaan kerja bagi anda sesuai peraturan yang ada?</p> <p>2. Apakah anda merasa bahwa kebutuhan rasa aman terhadap kecelakaan kerja tersebut dapat terpenuhi?</p> <p>3. Apakah perusahaan sudah memberikan jaminan kematian bagi anda sesuai dengan peraturan yang ada?</p> <p>4. Apakah kebutuhan rasa aman terhadap kematian tersebut dapat terpenuhi?</p> <p>5. Apakah perusahaan telah memberikan jaminan hari tua bagi anda sesuai dengan peraturan?</p>				

K U E S I O N E R	J A W A B A N			
	a	b	c	d
6. Apakah kebutuhan rasa aman terhadap hari tua tersebut dapat terpenuhi?				
7. Apakah perusahaan telah memberikan jaminan pemeliharaan kesehatan bagi anda sesuai dengan peraturan?				
8. Apakah kebutuhan rasa aman terhadap pemeliharaan kesehatan tersebut dapat terpenuhi?				
<b>B. Kebutuhan Sosial</b>				
9. Apakah menurut anda kebutuhan sosial dengan pimpinan penting bagi anda?				
10. Menurut anda apakah kebutuhan sosial dengan pimpinan tersebut sudah terpenuhi?				
11. Apakah kebutuhan sosial dengan rekan sekerja (sesama manajer) penting bagi anda?				
12. Apakah selama ini kebutuhan sosial dengan rekan sekerja tersebut dapat terpenuhi?				
13. Apakah kebutuhan sosial dengan bawahan penting bagi anda?				
14. Apakah kebutuhan sosial dengan bawahan tersebut dapat terpenuhi?				
15. Apakah kebutuhan sosial dengan karyawan-karyawan lainnya di perusahaan (selain pimpinan, rekan kerja sesama manajer maupun bawahan) penting bagi anda?				
16. Apakah anda setuju bahwa kebutuhan sosial dengan karyawan lainnya tersebut dapat terpenuhi?				

K U E S I O N E R	J A W A B A N			
	a	b	c	d
<b>C. Kebutuhan Penghargaan</b>				
17. Apakah kebutuhan anda akan penghargaan seperti pujian/piagam/sertifikat dari pimpinan penting bagi anda?				
18. Apakah kebutuhan akan penghargaan seperti pujian/piagam/sertifikat dari pimpinan tersebut sudah dapat terpenuhi?				
19. Apakah menurut anda kebutuhan akan penghargaan seperti pujian dari rekan kerja (sesama manager) penting bagi anda?				
20. Apakah anda setuju bahwa kebutuhan akan penghargaan seperti pujian dari rekan kerja (sesama manager) tersebut dapat terpenuhi?				
21. Apakah anda setuju bahwa kebutuhan akan penghargaan seperti pujian dari bawahan penting bagi anda?				
22. Apakah anda setuju bahwa kebutuhan akan penghargaan seperti pujian dari bawahan tersebut dapat terpenuhi?				
23. Apakah anda setuju bahwa kebutuhan penghargaan seperti pujian dari karyawan-karyawan lainnya di perusahaan (selain pimpinan, rekan kerja sesama manajer maupun bawahan) penting bagi anda?				
24. Apakah kebutuhan penghargaan tersebut sudah dapat terpenuhi?				
<b>D. Kebutuhan Aktualisasi Diri</b>				
25. Apakah anda setuju bahwa kebutuhan akan aktualisasi diri, seperti keinginan untuk dapat bekerja di perusahaan yang terkenal/ bonafid dari anda saat ini adalah tinggi?				

K U E S I O N E R	J A W A B A N			
	a	b	c	d
26. Apakah kebutuhan akan aktualisasi diri dengan bekerja di perusahaan anda sekarang ini, keinginan untuk dapat mengaktualisasikan diri di lingkungan masyarakat dapat terpenuhi?				
27. Menurut anda apakah keinginan untuk dapat mengaktualisasikan diri di bidang pekerjaan, (hasil kerjanya menjadi prestasi tertinggi) sekarang ini adalah tinggi?				
28. Apakah kebutuhan akan aktualisasi diri di bidang pekerjaan tersebut dapat terpenuhi?				
29. Apakah keinginan untuk dapat mengaktualisasikan diri melalui penyampaian ide/pemikiran/ saran/kritik sekarang ini adalah penting?				
30. Apakah kebutuhan akan aktualisasi diri melalui penyampaian ide/pemikiran/saran/kritik tersebut dapat terpenuhi dengan memuaskan?				
31. Apakah keinginan untuk dapat mengaktualisasikan diri di bidang gaya hidup /penampilan (asesoris bisnis: mobil, hand phone, maupun lainnya) sekarang ini adalah tinggi?				
32. Apakah kebutuhan akan aktualisasi diri di bidang gaya hidup tersebut sudah terpenuhi?				

K U E S I O N E R	Jawaban Responden			
	a	b	c	d
E. Loyalitas Kerja				
33. Apakah rasa memiliki perusahaan pada diri anda cukup besar?				
34. Apakah sering bekerja lembur tanpa memperhitungkan kompensasi, semata-mata demi kemajuan perusahaan?				
35. Apakah anda sudah menegakkan peraturan kerja (KKB=Kesepakatan Kerja Bersama) yang telah ditetapkan ?				
36. Apakah anda tidak pernah melanggar peraturan kerja (KKB) ataupun perintah pimpinan perusahaan?				
37. Apakah selama ini anda pernah terlibat pada kegiatan-kegiatan demi menjaga nama baik perusahaan?				
38. Apakah anda pernah dipuji/mendapat penghargaan berkaitan dengan kegiatan anda yang telah mengharumkan nama perusahaan?				
39. Apakah anda akan segera membenahi apabila terdapat ketidakberesan dalam perusahaan ?				
40. Apabila di perusahaan terdapat kejadian/masalah apakah pimpinan perusahaan sering menugaskan kepada anda untuk menyelesaikan?				

### Lampiran 2 : Tabulasi Data Penelitian


No.	RASA AMAN								SOSIAL								PENGHARGAAN								AKTUALISASI DIRI								LOYALTAS KERJA											
	1	2	3	4	5	6	7	8	Jmlh	9	10	11	12	13	14	15	16	Jmlh	17	18	19	20	21	22	23	24	Jmlh	25	26	27	28	29	30	31	32	Jmlh	33	34	35	36	37	38	39	40
1	4	3	4	3	3	3	4	4	28	4	4	4	4	4	4	3	31	4	4	3	3	4	4	4	3	29	4	3	3	3	4	4	4	4	4	28								
2	4	3	3	4	4	4	4	4	26	4	3	3	4	4	4	4	27	4	4	3	3	4	4	4	3	27	3	3	3	4	4	4	4	4	4	26								
3	4	3	3	4	4	4	4	4	31	4	4	4	4	4	4	4	30	4	4	4	4	4	4	4	3	27	3	3	4	4	4	4	4	4	4	31								
4	3	3	3	3	3	3	3	3	25	4	3	3	3	3	3	3	24	3	3	3	3	3	3	3	3	25	3	3	3	3	3	3	3	3	25									
5	3	3	3	3	3	3	3	3	26	4	4	4	4	4	4	4	26	3	3	3	3	3	3	3	3	27	3	3	3	3	3	3	3	3	26									
6	3	3	3	3	3	3	3	3	25	4	3	3	3	3	3	3	23	3	3	3	3	3	3	3	3	22	3	3	3	3	3	3	3	3	23									
7	3	3	3	3	3	3	3	3	27	4	3	3	3	3	3	3	24	3	3	3	3	3	3	3	3	22	3	3	3	3	3	3	3	3	27									
8	3	3	3	3	3	3	3	3	26	4	3	3	3	3	3	3	28	3	3	3	3	3	3	3	3	25	3	3	3	3	3	3	3	3	26									
9	4	3	3	3	3	3	3	3	17	4	3	3	3	3	3	3	20	3	3	3	3	3	3	3	2	19	3	3	3	3	3	3	3	3	19									
10	4	2	2	2	2	2	2	2	29	4	3	3	3	3	3	3	27	3	3	3	3	3	3	3	3	26	3	3	3	3	3	3	3	3	29									
11	4	4	4	4	4	4	4	4	29	4	3	3	3	3	3	3	28	4	4	4	4	4	4	4	3	27	4	4	4	4	4	4	4	4	28									
12	4	4	4	4	4	4	4	4	32	4	3	3	3	3	3	3	29	4	4	4	4	4	4	4	4	3	27	4	4	4	4	4	4	4	4	32								
13	4	4	4	4	4	4	4	4	26	4	3	3	3	3	3	3	25	4	4	4	4	4	4	4	4	3	25	4	4	4	4	4	4	4	4	26								
14	4	4	4	4	4	4	4	4	26	4	3	3	3	3	3	3	25	4	4	4	4	4	4	4	4	3	25	4	4	4	4	4	4	4	4	26								
15	4	4	4	4	4	4	4	4	24	4	3	3	3	3	3	3	23	4	4	4	4	4	4	4	4	3	23	4	4	4	4	4	4	4	4	24								
16	4	4	4	4	4	4	4	4	27	4	3	3	3	3	3	3	25	4	4	4	4	4	4	4	4	3	25	4	4	4	4	4	4	4	4	27								
17	4	4	4	4	4	4	4	4	27	4	3	3	3	3	3	3	27	4	4	4	4	4	4	4	4	3	27	4	4	4	4	4	4	4	4	28								
18	4	4	4	4	4	4	4	4	26	4	3	3	3	3	3	3	25	4	4	4	4	4	4	4	4	3	25	4	4	4	4	4	4	4	4	26								
19	4	4	4	4	4	4	4	4	21	4	3	3	3	3	3	3	22	4	4	4	4	4	4	4	4	3	19	4	4	4	4	4	4	4	4	21								
20	4	3	3	3	3	3	3	3	26	4	3	3	3	3	3	3	25	4	4	4	4	4	4	4	4	3	22	4	4	4	4	4	4	4	4	26								
21	4	3	3	3	3	3	3	3	26	4	3	3	3	3	3	3	25	4	4	4	4	4	4	4	4	3	22	4	4	4	4	4	4	4	4	26								
22	4	3	3	3	3	3	3	3	24	4	3	3	3	3	3	3	24	4	4	4	4	4	4	4	4	3	21	4	4	4	4	4	4	4	4	24								
23	3	3	3	3	3	3	3	3	21	4	3	3	3	3	3	3	23	3	3	3	3	3	3	3	3	2	18	3	3	3	3	3	3	3	3	23								
24	3	3	3	3	3	3	3	3	27	4	3	3	3	3	3	3	24	4	4	4	4	4	4	4	4	3	22	4	4	4	4	4	4	4	4	27								
25	3	3	3	3	3	3	3	3	29	4	3	3	3	3	3	3	28	4	4	4	4	4	4	4	4	3	22	4	4	4	4	4	4	4	4	29								
26	3	3	3	3	3	3	3	3	17	4	3	3	3	3	3	3	18	3	3	3	3	3	3	3	3	2	17	3	3	3	3	3	3	3	3	17								
27	4	3	3	3	3	3	3	3	26	4	3	3	3	3	3	3	25	4	4	4	4	4	4	4	4	3	22	4	4	4	4	4	4	4	4	26								
28	4	2	2	2	2	2	2	2	29	4	3	3	3	3	3	3	28	4	4	4	4	4	4	4	4	3	22	4	4	4	4	4	4	4	4	28								
29	4	2	2	2	2	2	2	2	22	4	3	3	3	3	3	3	25	4	4	4	4	4	4	4	4	3	22	4	4	4	4	4	4	4	4	25								
30	4	2	2	2	2	2	2	2	32	4	3	3	3	3	3	3	30	4	4	4	4	4	4	4	4	3	22	4	4	4	4	4	4	4	4	31								
31	4	4	4	4	4	4	4	4	25	4	3	3	3	3	3	3	25	4	4	4	4	4	4	4	4	3	22	4	4	4	4	4	4	4	4	25								
32	4	3	3	3	3	3	3	3	25	4	3	3	3	3	3	3	25	4	4	4	4	4	4	4	4	3	22	4	4	4	4	4	4	4	4	25								
33	4	3	3	3	3	3	3	3	23	4	3	3	3	3	3	3	23	4	4	4	4	4	4	4	4	3	22	4	4	4	4	4	4	4	4	23								
34	4	3	3	3	3	3	3	3	23	4	3	3	3	3	3	3	25	4	4	4	4	4	4	4	4	3	22	4	4	4	4	4	4	4	4	26								
35	4	3	3	3	3	3	3	3	29	4	3	3	3	3	3	3	26	4	4	4	4	4	4	4	4	3	22	4	4	4	4	4	4	4	4	28								
36	4	3	3	3	3	3	3	3	26	4	3	3	3	3	3	3	27	4	4	4	4	4	4	4	4	3	22	4	4	4	4	4	4	4	4	26								
37	4	3	3	3	3	3	3	3	26	4	3	3	3	3	3	3	27	4	4	4	4	4	4	4	4	3	22	4	4	4	4	4	4	4	4	27								
38	4	3	3	3	3	3	3	3	21	4	3	3	3	3	3	3	20	4	4	4	4	4	4	4	4	3	22	4	4	4	4	4	4	4	4	21								
39	4	3	3	3	3	3	3	3	29	4	3	3	3	3	3	3	28	4	4	4	4	4	4	4	4	3	22	4	4	4	4	4	4	4	4	28								
40	3	3	3	3	3	3	3	3	25	4	3	3	3	3	3	3	24	4	4	4	4	4	4	4	4	3	22	4	4	4	4	4	4	4	4	25								
41	3	3	3	3	3	3	3	3	21	4	3	3	3	3	3	3	20	4	4	4	4	4	4	4	4	3	22	4	4	4	4	4	4	4	4	21								
42	2	2	2	2	2	2	2	2	17	4	3	3	3	3	3	3	18	4	4	4	4	4	4	4	4	3	22	4	4	4	4	4	4	4	4	17								
43	3	2	2	2	2	2	2	2	20	4	3	3	3	3	3	3	19	4	4	4	4	4	4	4	4	3	22	4	4	4	4	4	4	4	4	20								
44	3	2	2	2	2	2	2	2	21	4	3	3	3	3	3	3	20	4	4	4	4	4	4	4	4	3	22	4	4	4	4	4	4	4	4	19								
45	3	3	3	3	3	3	3	3	28	4	3	3	3	3	3	3	27	4	4	4	4	4	4	4	4	3	22	4	4	4	4	4	4	4	4	28								
46	4	4	4	4	4	4	4	4	32	4	4	4	4	4	4	4	29	4	4	4	4	4	4	4	4	3	22	4	4	4	4	4	4	4	4	31								
47	4	4	4	4	4	4	4	4	26	4	3	3	3	3	3	3	27	4	4	4	4	4	4	4	4	3	22	4	4	4	4	4	4	4	4	26								
48	4	4	4	4	4	4	4	4	26	4	3	3	3	3	3	3	25	4	4	4	4	4	4	4	4	3	22	4	4	4	4	4	4	4	4	25								
49	3	3	3	3	3	3	3	3	24	4	3	3	3	3	3	3	24	4	4	4	4	4	4	4	4	3	22	4	4	4	4	4	4	4	4	24								
50	3	2	2	2	2	2	2	2	19	4	3	3	3	3	3	3	20	4	4	4	4	4	4	4	4	3	22	4	4	4	4	4	4	4	4	19								



Lampiran 3 : Listing Data (30 Responden)

HEADER DATA FOR: B:LANNYI LABEL: UJI VALIDITAS RASA ANAN  
 NUMBER OF CASES: 100 NUMBER OF VARIABLES: 9

	Q1	Q.2	Q.3	Q.4	Q5	Q6	Q.7	Q8	Y
1	4	3	4	3	3	3	4	3	28
2	4	3	3	3	4	3	4	4	26
3	4	3	4	4	4	4	4	3	31
4	3	3	3	-	3	3	4	3	25
5	4	3	3	3	3	3	4	3	26
6	3	3	3	2	3	3	3	3	23
7	4	3	3	3	4	3	3	4	27
8	3	3	3	3	4	3	4	4	27
9	4	3	3	3	3	3	4	3	26
10	2	2	2	2	2	2	3	2	17
11	4	4	4	3	3	3	4	4	29
12	4	3	3	3	4	3	3	4	27
13	4	4	4	4	4	4	-	-	12
14	4	3	3	3	3	-	-	3	26
15	4	3	3	3	3	-	4	3	26
16	3	3	-	-	3	3	3	4	24
17	4	3	3	3	4	3	3	4	27
18	3	3	3	3	4	4	4	4	29
19	4	3	3	3	3	3	4	3	26
20	3	2	3	2	3	2	3	3	21
21	3	3	3	4	4	4	4	4	29
22	4	3	3	3	3	3	4	3	26
23	3	2	3	2	3	2	3	3	21
24	3	3	3	3	3	3	3	3	24
25	4	3	3	3	4	3	3	4	27
26	3	3	3	4	4	4	4	4	29
27	4	3	3	3	3	3	4	3	26
28	2	2	2	2	2	2	2	2	17
29	4	4	4	3	3	3	4	4	29
30	2	2	2	3	3	3	3	4	22





HEADER DATA FOR: B:LAKHY2 LABEL: UJI VALIDITAS SOSIAL  
 NUMBER OF CASES: 100 NUMBER OF VARIABLES: 9

	09	010	011	012	013	014	015	016	Y
1	4	4	4	4	4	4	3	4	31
2	4	3	4	3	3	3	4	3	27
3	4	4	3	4	4	4	3	4	30
4	4	3	3	3	3	3	2	3	24
5	4	4	4	3	3	3	2	3	26
6	3	3	3	3	3	3	2	3	23
7	4	3	3	3	3	3	2	3	24
8	4	3	3	3	4	4	4	3	28
9	4	3	4	3	3	3	2	3	25
10	3	2	3	2	3	3	2	2	20
11	4	3	4	3	3	3	4	3	27
12	4	3	4	3	4	3	4	3	28
13	4	4	4	3	4	3	4	3	29
14	4	3	3	3	3	3	3	3	25
15	4	3	4	3	3	3	2	3	25
16	3	3	3	3	2	3	3	3	23
17	4	4	3	3	3	3	2	3	25
18	4	3	3	3	3	3	4	4	27
19	4	3	4	3	3	3	2	3	25
20	4	2	4	3	3	3	2	3	22
21	4	3	4	3	3	3	3	3	26
22	4	3	3	3	3	3	3	3	25
23	3	3	3	2	2	2	3	2	20
24	4	3	3	3	3	3	2	3	24
25	4	3	3	3	3	3	2	3	24
26	4	4	4	3	3	3	2	3	26
27	4	3	3	3	3	3	3	3	25
28	4	2	2	2	2	2	2	2	18
29	4	3	3	4	4	4	2	4	28
30	4	3	4	3	3	3	2	3	25




HEADER DATA FOR: B:LANNY3 LABEL: UJI VALIDITAS PENGHARGAAN  
 NUMBER OF CASES: 100 NUMBER OF VARIABLES: 9

	017	018	019	020	021	022	023	024	Y
1	4	4	3	3	4	4	4	3	29
2	4	3	4	3	4	3	3	3	27
3	4	4	4	4	4	4	3	3	30
4	3	4	3	3	3	3	3	3	25
5	3	4	3	3	3	3	3	3	25
6	3	3	3	3	3	3	2	2	22
7	3	4	3	3	3	3	3	3	25
8	4	3	4	3	4	3	3	3	27
9	3	3	4	3	4	3	3	3	26
10	3	3	3	2	2	2	2	2	19
11	3	3	3	3	3	3	4	4	26
12	4	3	4	3	4	3	3	3	27
13	4	4	4	4	4	4	3	3	30
14	3	4	3	3	3	3	3	3	25
15	3	3	3	3	3	3	4	3	25
16	3	3	3	3	3	3	3	3	24
17	4	3	4	3	4	3	3	3	27
18	4	4	4	4	4	4	3	3	30
19	3	3	3	3	3	3	2	4	24
20	3	2	3	2	2	2	3	2	19
21	4	4	3	3	4	4	3	3	28
22	3	3	3	3	3	4	3	2	24
23	3	3	3	3	2	3	2	3	22
24	4	3	4	4	4	4	2	2	23
25	3	3	3	3	3	3	4	4	26
26	2	3	2	2	2	3	3	3	28
27	3	3	3	3	3	3	4	2	24
28	3	2	3	2	2	2	3	2	19
29	4	3	4	3	4	3	3	3	27
30	4	3	4	3	4	3	3	3	27




HEADER DATA FOR: B:LANHY4 LABEL: UJI VALIDITAS AKTUALISASI DIRI  
 NUMBER OF CASES: 100 NUMBER OF VARIABLES: 9

	Q25	Q26	Q27	Q28	Q29	Q30	Q31	A32	Y
1	4	3	3	3	3	4	4	4	28
2	3	3	3	3	4	3	3	4	26
3	3	4	4	4	4	4	4	4	31
4	3	3	3	3	3	3	3	3	24
5	3	3	3	3	4	3	3	3	25
6	3	3	3	3	3	4	3	3	25
7	4	3	3	3	3	3	3	4	26
8	3	4	3	3	4	3	3	4	27
9	3	3	3	3	3	4	3	3	25
10	3	3	2	2	3	2	2	3	20
11	3	4	3	3	4	3	3	4	27
12	4	3	3	4	3	2	3	3	25
13	4	4	4	4	4	4	4	4	32
14	3	3	3	3	4	3	3	4	26
15	3	3	3	3	3	3	4	4	26
16	3	3	3	3	3	3	3	4	25
17	3	3	3	3	4	3	3	4	26
18	3	4	3	3	3	4	4	4	28
19	4	4	3	3	3	3	3	3	26
20	3	2	2	2	3	2	3	3	20
21	3	3	3	3	3	4	4	4	27
22	3	3	3	3	4	3	3	4	26
23	2	3	3	2	3	3	2	4	21
24	3	3	3	3	3	3	3	3	25
25	3	3	4	3	4	3	3	4	27
26	3	3	3	4	3	4	4	4	28
27	3	3	3	3	4	3	3	4	26
28	2	2	2	2	3	3	3	3	20
29	3	3	3	3	3	4	4	4	27
30	4	3	4	3	3	3	3	3	26



HEADER DATA FOR: B:LAKNYS LABEL: UJI VALIDITAS LOYALITAS KERJA  
 NUMBER OF CASES: 100 NUMBER OF VARIABLES: 9

	033	034	035	036	037	038	039	0440	Y
1	3	3	3	3	4	4	4	4	28
2	3	3	3	4	4	3	3	3	26
3	3	4	4	4	4	4	4	4	31
4	3	4	3	3	3	2	3	4	25
5	3	3	3	3	4	3	3	3	25
6	3	3	2	2	3	4	3	3	23
7	4	4	3	3	3	3	4	3	27
8	3	4	3	3	4	3	3	4	27
9	3	3	3	3	3	3	3	4	25
10	3	3	3	2	3	2	2	3	21
11	3	4	3	4	4	3	3	4	28
12	4	3	4	4	3	3	3	2	26
13	4	4	4	4	4	4	4	3	31
14	3	3	3	3	4	3	3	4	26
15	3	3	3	3	3	3	3	4	25
16	3	3	2	3	3	2	3	4	23
17	3	3	3	3	4	3	3	4	26
18	3	4	3	3	3	4	4	4	28
19	4	4	3	3	3	3	3	2	25
20	3	2	2	3	3	2	3	2	20
21	3	3	3	3	3	4	4	4	27
22	3	3	3	3	4	3	3	3	25
23	3	3	3	2	3	2	2	2	20
24	3	3	3	3	3	3	2	3	23
25	3	3	4	3	4	3	2	4	26
26	3	3	3	4	3	4	4	4	28
27	3	3	3	4	4	3	2	3	25
28	3	3	3	3	3	2	2	2	21
29	3	3	3	3	4	4	4	4	28
30	4	4	3	3	3	3	3	3	26



Lampiran 4 : Uji Validitas

----- CORRELATION MATRIX -----

HEADER DATA FOR: B:LANNY1 LABEL: UJI VALIDITAS RASA AMAN  
 NUMBER OF CASES: 100 NUMBER OF VARIABLES: 9

CASES CORRELATED: 1 TO 30

	Q1	Q2	Q3	Q4	Q5	Q6	Q7	Q8	Y
Q1	1.00000								
Q2	.67362	1.00000							
Q3	.68658	.77966	1.00000						
Q4	.34469	.56373	.45099	1.00000					
Q5	.40756	.39993	.37772	.68973	1.00000				
Q6	.32154	.60327	.46833	.95045	.69717	1.00000			
Q7	.49007	.58712	.57167	.61667	.22280	.59335	1.00000		
Q8	.35827	.51137	.55399	.66144	.78208	.65860	.34962	1.00000	
Y	.69382	.81876	.77989	.85075	.74129	.84969	.69837	.78497	1.00000

CRITICAL VALUE (1-TAIL, .05) = + Or - .30645  
 CRITICAL VALUE (2-tail, .05) = +/- .36034

N = 30

----- CORRELATION MATRIX -----


HEADER DATA FOR: B:LANNY2 LABEL: UJI VALIDITAS SOSIAL  
 NUMBER OF CASES: 100 NUMBER OF VARIABLES: 9

CASES CORRELATED: 1 TO 30

	Q9	Q10	Q11	Q12	Q13	Q14	Q15	Q16	Y
Q9	1.00000								
Q10	.25492	1.00000							
Q11	.28332	.31297	1.00000						
Q12	.43853	.55364	.26919	1.00000					
Q13	.43701	.42529	.31297	.69205	1.00000				
Q14	.28087	.39192	.16334	.84275	.81184	1.00000			
Q15	.08287	.15694	.15262	.09449	.31388	.15926	1.00000		
Q16	.43410	.50095	.19985	.92803	.62940	.77167	.20461	1.00000	
Y	.51043	.69201	.46999	.82006	.82382	.76690	.50492	.80605	1.00000

CRITICAL VALUE (1-TAIL, .05) = + Or - .30645  
 CRITICAL VALUE (2-tail, .05) = +/- .36034

N = 30



----- CORRELATION MATRIX -----

HEADER DATA FOR: B:LANNY3 LABEL: UJI VALIDITAS PENHARGAAN  
 NUMBER OF CASES: 100 NUMBER OF VARIABLES: 9

CASES CORRELATED: 1 TO 30

	Q17	Q18	Q19	Q20	Q21	Q22	Q23	Q24	Y
Q17	1.00000								
Q18	.26552	1.00000							
Q19	.83188	.07399	1.00000						
Q20	.59035	.57761	.60048	1.00000					
Q21	.84397	.42108	.79592	.71007	1.00000				
Q22	.49204	.64426	.29440	.80437	.64731	1.00000			
Q23	.00000	.10333	-.10742	.00000	.15878	.10278	1.00000		
Q24	.05065	.31151	.03680	.22982	.25022	.16197	.30833	1.00000	
Y	.51807	.63362	.40909	.60622	.74305	.70987	.38730	.54401	1.00000

CRITICAL VALUE (1-TAIL, .05) = + Or - .30645

CRITICAL VALUE (2-tail, .05) = +/- .36034

N = 30

----- CORRELATION MATRIX -----

HEADER DATA FOR: B:LANNYA LABEL: UJI VALIDITAS AKTUALISASI DIRI  
 NUMBER OF CASES: 100 NUMBER OF VARIABLES: 9

CASES CORRELATED: 1 TO 30

	Q25	Q26	Q27	Q28	Q29	Q30	Q31	Q32	Y
Q25	1.00000								
Q26	.33036	1.00000							
Q27	.39747	.53612	1.00000						
Q28	.51755	.51755	.66975	1.00000					
Q29	-.06470	.35125	.37799	.26790	1.00000				
Q30	.02227	.35635	.43809	.43033	-.02306	1.00000			
Q31	.27141	.27141	.35761	.59591	-.02554	.69752	1.00000		
Q32	.06470	.34201	.33971	.40185	.43541	.36891	.53641	1.00000	
Y	.47557	.69849	.77697	.83752	.41797	.65492	.72554	.65901	1.00000

CRITICAL VALUE (1-TAIL, .05) = + Or - .30645

CRITICAL VALUE (2-tail, .05) = +/- .36034

N = 30

----- CORRELATION MATRIX -----

HEADER DATA FOR: B:LANNYS LABEL: UJI VALIDITAS LOYALITAS KERJA  
 NUMBER OF CASES: 100 NUMBER OF VARIABLES: 9


CASES CORRELATED: 1 TO :0

	033	034	035	036	037	038	039	040	Y
033	1.00000								
034	.73713	1.00000							
035	.44455	.41903	1.00000						
036	.36514	.58266	.49061	1.00000					
037	.65130	.70075	.43937	.51358	1.00000				
038	.57742	.45332	.31947	.33846	.56793	1.00000			
039	.44626	.51051	.35977	.38115	.45419	.36244	1.00000		
040	.50044	.59634	.29418	.43411	.65940	.57156	.52566	1.00000	
Y	.78906	.84168	.59316	.67171	.85412	.70225	.69546	.78964	1.00000

CRITICAL VALUE (1-TAIL, .05) = + Or - .30645

CRITICAL VALUE (2-tail, .05) = +/- .36034

N = 30



Lampiran 5 : Uji Reliabilitas  
Perhitungan Reliabilitas Instrumen Indikator  
terhadap 30 data  
rumus:

$$r_{11} = \frac{2 \times r_{1/2 \ 1/2}}{(1 + r_{1/2 \ 1/2})}; r_{1/2 \ 1/2} = r_{xy}$$

	r <sub>XY</sub>	r <sub>11</sub>
<b>1. Rasa Aman</b>		
Questioner 1 :	0.694	0.819
Questioner 2 :	0.819	0.900
Questioner 3 :	0.779	0.876
Questioner 4 :	0.851	0.920
Questioner 5 :	0.741	0.851
Questioner 6 :	0.849	0.918
Questioner 7 :	0.698	0.822
Questioner 8 :	0.785	0.880
<b>2. Sosial</b>		
Questioner 9 :	0.510	0.675
Questioner 10 :	0.692	0.818
Questioner 11 :	0.469	0.639
Questioner 12 :	0.820	0.901
Questioner 13 :	0.824	0.904
Questioner 14 :	0.767	0.868
Questioner 15 :	0.505	0.671
Questioner 16 :	0.801	0.890
<b>3. Penghargaan</b>		
Questioner 17 :	0.518	0.682
Questioner 18 :	0.634	0.776
Questioner 19 :	0.409	0.581
Questioner 20 :	0.606	0.755
Questioner 21 :	0.743	0.853
Questioner 22 :	0.709	0.830
Questioner 23 :	0.387	0.558
Questioner 24 :	0.544	0.705
<b>4. Aktualisasi Diri</b>		
Questioner 25 :	0.475	0.644
Questioner 26 :	0.698	0.822
Questioner 27 :	0.777	0.875
Questioner 28 :	0.837	0.911
Questioner 29 :	0.418	0.590
Questioner 30 :	0.655	0.792
Questioner 31 :	0.725	0.841
Questioner 32 :	0.659	0.794
<b>5. Loyalitas Kerja</b>		
Questioner 33 :	0.789	0.882
Questioner 34 :	0.842	0.914
Questioner 35 :	0.593	0.745
Questioner 36 :	0.672	0.804
Questioner 37 :	0.854	0.921
Questioner 38 :	0.702	0.825
Questioner 39 :	0.695	0.820
Questioner 40 :	0.789	0.882

Sumber: Data primer yang diolah.



Lampiran 6:

LISTING DATA (100 responden)

HEADER DATA FOR: B:LANNY LABEL: MOTIVASI DAN LOYALITAS MANAGER - KITS  
 NUMBER OF CASES: 100 NUMBER OF VARIABLES: 5

	AMAN	SOSIAL	HARGA	AKTUAL	LOYAL
1	28	31	29	28	28
2	26	27	27	26	26
3	31	30	30	31	31
4	25	24	25	24	25
5	26	26	25	25	25
6	23	23	22	25	23
7	27	24	25	26	27
8	27	28	27	27	27
9	26	25	26	25	25
10	17	20	19	20	21
11	29	27	26	27	28
12	27	28	27	25	26
13	32	29	30	32	31
14	26	25	25	26	26
15	26	25	25	26	25
16	24	23	24	25	23
17	27	25	27	26	26
18	29	27	30	28	28
19	26	25	24	26	25
20	21	22	19	20	20
21	29	26	28	27	27
22	26	25	24	26	25
23	21	20	22	21	20
24	24	24	23	25	23
25	27	24	26	27	26
26	29	26	28	28	28
27	26	25	24	26	25
28	17	18	19	20	21
29	29	28	27	27	28
30	22	25	27	26	26
31	32	30	29	29	31
32	25	25	24	26	25
33	26	25	26	26	25
34	23	25	23	25	23
35	27	24	25	26	26
36	29	27	26	29	28
37	26	26	24	27	25
38	21	20	22	22	21
39	29	27	28	27	28
40	25	25	24	26	25
41	21	22	20	21	21
42	17	20	18	20	20
43	20	19	21	20	19
44	21	22	20	19	20
45	28	27	28	27	28
46	32	29	30	30	31
47	26	26	24	25	25
48	26	25	24	26	25
49	24	24	23	26	25
50	19	20	16	20	19
51	24	23	22	20	19
52	27	24	25	22	23
53	29	26	24	25	26
54	26	26	27	27	28
55	25	24	25	23	25



57	27	28	28	29	28
58	26	27	27	27	26
59	26	29	30	31	31
60	25	25	24	26	25
61	24	24	22	26	25
62	27	25	24	26	25
63	29	26	27	27	26
64	26	25	29	28	28
65	25	24	23	26	25
66	21	22	20	21	20
67	26	25	26	28	28
68	27	26	29	28	25
69	24	26	25	24	25
70	23	23	23	24	23
71	27	25	26	27	26
72	26	27	25	27	28
73	24	23	25	26	25
74	20	21	22	20	19
75	28	26	29	28	28
76	27	25	24	26	26
77	30	31	29	30	31
78	26	27	28	26	25
79	24	24	23	26	25
80	23	24	22	23	23
81	25	26	24	27	26
82	20	20	18	19	20
83	20	21	20	20	19
84	24	24	23	22	23
85	23	25	24	23	23
86	27	25	25	26	26
87	26	29	27	26	28
88	24	26	23	24	25
89	20	21	18	20	19
90	28	26	27	28	28
91	27	25	25	27	26
92	29	30	31	30	31
93	26	25	30	26	25
94	24	24	25	25	25
95	23	25	24	24	23
96	25	24	25	26	26
97	20	21	19	20	20
98	20	21	20	21	19
99	20	21	22	19	19
100	23	22	21	23	23



Lampiran 7 :

----- REGRESSION ANALYSIS -----

HEADER DATA FOR: B:LANNY LABEL: MOTIVASI DAN LOYALITAS MANAGER - KITS  
 NUMBER OF CASES: 100 NUMBER OF VARIABLES: 5

INDEX	NAME	MEAN	STD.DEV.
1	AMAN	25.050	3.299
2	SOSIAL	24.770	2.681
3	HARGA	24.620	3.187
4	AKTUAL	25.100	3.070
DEP. VAR.:	LOYAL	24.810	3.234

DEPENDENT VARIABLE: LOYAL

VAR.	REGRESSION COEFFICIENT	STD. ERROR	T(DF= 95)	PROB.	PARTIAL r <sup>2</sup>
AMAN	.091	.069	1.317	.19117	.0179
SOSIAL	.257	.081	3.186	.00195	.0965
HARGA	.126	.069	1.815	.07274	.0335
AKTUAL	.603	.074	8.197	.00000	.4143
CONSTANT	-2.049				

STD. ERROR OF EST. = .915


ADJUSTED R SQUARED = .920

R SQUARED = .923

MULTIPLE R = .961

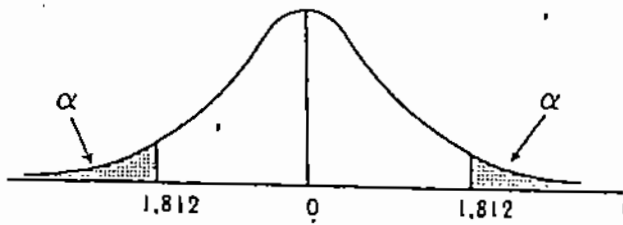
ANALYSIS OF VARIANCE TABLE

SOURCE	SUM OF SQUARES	D.F.	MEAN SQUARE	F RATIO	PROB.
REGRESSION	955.859	4	238.965	285.445	.000E+00
RESIDUAL	79.531	95	.837		
TOTAL	1035.390	99			



TABEL VI Titik persentasi distribusi t

T  
Tabel



Bagi, d.f. = 10

$P(t > 1,812) = 0,05$

$P(t < -1,812) = 0,05$

d.f. \ α	.25	.20	.15	.10	.05	.025	.01	.005	.0005
1	1,000	1,376	1,963	3,078	6,314	12,706	31,821	63,657	636,619
2	,816	1,061	1,386	1,886	2,920	4,303	6,965	9,925	31,598
3	,765	,978	1,250	1,638	2,353	3,182	4,541	5,841	12,941
4	,741	,941	1,190	1,533	2,132	2,776	3,747	4,604	8,610
5	,727	,920	1,156	1,476	2,015	2,571	3,365	4,032	6,559
6	,718	,906	1,134	1,440	1,943	2,447	3,143	3,707	5,959
7	,711	,896	1,119	1,415	1,895	2,365	2,998	3,499	5,405
8	,706	,889	1,108	1,397	1,860	2,306	2,896	3,353	5,041
9	,703	,883	1,100	1,383	1,833	2,262	2,821	3,250	4,781
10	,700	,879	1,093	1,372	1,812	2,228	2,764	3,169	4,587
11	,697	,876	1,088	1,363	1,796	2,201	2,718	3,106	4,437
12	,695	,873	1,083	1,356	1,782	2,179	2,681	3,055	4,318
13	,694	,870	1,079	1,350	1,771	2,160	2,650	3,012	4,221
14	,692	,868	1,076	1,345	1,761	2,145	2,624	2,977	4,140
15	,691	,866	1,074	1,341	1,753	2,131	2,602	2,947	4,073
16	,690	,865	1,071	1,337	1,746	2,120	2,583	2,921	4,015
17	,689	,863	1,069	1,333	1,740	2,110	2,567	2,898	3,965
18	,688	,862	1,067	1,330	1,734	2,101	2,552	2,878	3,922
19	,688	,861	1,066	1,328	1,729	2,093	2,539	2,861	3,883
20	,687	,860	1,064	1,325	1,725	2,086	2,528	2,845	3,850
21	,686	,859	1,063	1,323	1,721	2,080	2,518	2,831	3,819
22	,686	,858	1,061	1,321	1,717	2,074	2,508	2,819	3,792
23	,685	,858	1,060	1,319	1,714	2,069	2,500	2,807	3,767
24	,685	,857	1,059	1,318	1,711	2,064	2,492	2,797	3,745
25	,684	,856	1,058	1,316	1,708	2,060	2,485	2,787	3,725
26	,684	,856	1,058	1,315	1,706	2,056	2,479	2,779	3,707
27	,684	,855	1,057	1,314	1,703	2,052	2,473	2,771	3,690
28	,683	,855	1,056	1,313	1,701	2,018	2,467	2,763	3,674
29	,683	,854	1,055	1,311	1,699	2,015	2,462	2,756	3,659
30	,683	,854	1,055	1,310	1,697	2,012	2,457	2,750	3,646
40	,681	,851	1,050	1,303	1,684	2,021	2,423	2,704	3,551
60	,679	,843	1,046	1,296	1,671	2,000	2,390	2,660	3,460
120	,677	,845	1,041	1,289	1,658	1,980	2,358	2,617	3,373
∞	,674	,842	1,036	1,282	1,645	1,960	2,326	2,576	3,291

Sumber: Fisher and Yates: *Statistical Tables for Biological Agricultural and Medical Research*, Tab. III. Izin Penerbit: Oliver and Boyd, Ltd, Edinburg, England.

Lampiran 9:

Distribusi F (lanjutan)

Derajat bebas bagi pembagi ( $v_1$ )	Derajat bebas bagi pembilang ( $v_2$ )																								
	1	2	3	4	5	6	7	8	9	10	11	12	14	16	20	24	30	40	50	75	100	200	500	$\infty$	
25	4,24 7,77	3,19 5,97	2,89 4,63	2,76 4,18	2,60 3,86	2,49 3,65	2,41 3,46	2,34 3,32	2,28 3,21	2,24 3,13	2,20 3,05	2,16 2,99	2,11 2,89	2,06 2,81	2,00 2,70	1,96 2,62	1,92 2,54	1,87 2,45	1,84 2,40	1,80 2,32	1,77 2,29	1,74 2,23	1,72 2,19	1,71 2,17	1,71 2,17
26	5,22 7,72	3,37 5,43	2,89 4,64	2,74 4,14	2,59 3,82	2,47 3,59	2,39 3,42	2,32 3,29	2,27 3,17	2,22 3,09	2,18 3,02	2,15 2,96	2,10 2,86	2,05 2,77	1,99 2,66	1,95 2,58	1,90 2,50	1,85 2,41	1,82 2,36	1,78 2,28	1,75 2,21	1,72 2,16	1,70 2,12	1,69 2,10	1,69 2,09
27	4,21 7,68	3,45 5,49	2,96 4,60	2,75 4,11	2,57 3,79	2,46 3,56	2,37 3,39	2,30 3,26	2,25 3,14	2,20 3,06	2,16 2,98	2,13 2,93	2,08 2,83	2,03 2,74	1,97 2,63	1,93 2,55	1,88 2,47	1,84 2,38	1,80 2,33	1,76 2,24	1,73 2,16	1,71 2,12	1,68 2,09	1,67 2,07	1,67 2,06
28	4,20 7,64	3,34 5,34	2,95 4,57	2,71 4,07	2,56 3,76	2,44 3,53	2,36 3,36	2,29 3,23	2,24 3,11	2,19 3,03	2,15 2,95	2,12 2,90	2,06 2,80	2,02 2,71	1,96 2,60	1,91 2,52	1,87 2,44	1,81 2,38	1,78 2,30	1,75 2,22	1,72 2,18	1,70 2,13	1,67 2,09	1,66 2,06	1,65 2,05
29	4,18 7,60	3,35 5,32	2,93 4,54	2,70 4,04	2,54 3,73	2,43 3,50	2,35 3,33	2,28 3,20	2,22 3,08	2,18 3,00	2,14 2,92	2,10 2,87	2,05 2,77	2,00 2,68	1,94 2,57	1,90 2,49	1,85 2,41	1,80 2,32	1,77 2,27	1,73 2,19	1,71 2,15	1,68 2,06	1,66 2,02	1,65 2,00	1,64 2,00
30	4,17 7,56	3,32 5,39	2,92 4,51	2,69 4,02	2,53 3,70	2,42 3,47	2,34 3,30	2,27 3,17	2,21 3,06	2,16 2,98	2,12 2,90	2,09 2,84	2,04 2,74	1,99 2,66	1,93 2,55	1,89 2,47	1,84 2,38	1,79 2,29	1,76 2,24	1,72 2,16	1,69 2,13	1,67 2,07	1,64 2,03	1,63 2,01	1,62 2,01
32	4,15 7,50	3,30 5,34	2,90 4,46	2,67 4,01	2,51 3,66	2,40 3,42	2,32 3,25	2,25 3,12	2,19 3,01	2,14 2,94	2,10 2,86	2,07 2,80	2,02 2,70	1,97 2,62	1,91 2,51	1,86 2,42	1,82 2,34	1,76 2,25	1,74 2,20	1,70 2,12	1,67 2,08	1,64 2,02	1,61 1,98	1,59 1,96	1,58 1,95
34	4,13 7,44	3,28 5,29	2,88 4,42	2,65 3,93	2,49 3,61	2,38 3,38	2,30 3,21	2,23 3,06	2,17 2,97	2,12 2,89	2,08 2,82	2,05 2,76	2,00 2,66	1,95 2,58	1,89 2,47	1,84 2,38	1,80 2,30	1,74 2,21	1,71 2,15	1,67 2,08	1,64 2,04	1,61 1,98	1,59 1,94	1,57 1,91	1,56 1,89
36	4,11 7,39	3,26 5,25	2,86 4,38	2,63 3,89	2,46 3,58	2,36 3,33	2,28 3,18	2,21 3,04	2,15 2,94	2,10 2,86	2,06 2,78	2,03 2,72	1,98 2,62	1,93 2,54	1,87 2,43	1,82 2,35	1,78 2,26	1,72 2,17	1,69 2,12	1,65 2,04	1,62 2,00	1,59 1,97	1,56 1,86	1,55 1,84	1,54 1,83
38	4,10 7,35	3,25 5,21	2,85 4,34	2,62 3,86	2,46 3,54	2,35 3,32	2,26 3,15	2,19 3,07	2,14 2,91	2,09 2,82	2,05 2,75	2,02 2,69	1,96 2,59	1,92 2,51	1,85 2,40	1,80 2,32	1,76 2,22	1,71 2,14	1,67 2,08	1,63 2,00	1,60 1,97	1,57 1,90	1,54 1,86	1,53 1,84	1,52 1,83
40	4,08 7,31	3,23 5,18	2,84 4,31	2,61 3,83	2,45 3,53	2,34 3,29	2,25 3,12	2,18 2,99	2,12 2,88	2,07 2,80	2,04 2,73	2,00 2,66	1,95 2,56	1,90 2,49	1,84 2,37	1,79 2,29	1,74 2,20	1,69 2,11	1,66 2,05	1,61 1,94	1,59 1,94	1,55 1,88	1,53 1,84	1,51 1,81	1,50 1,80
42	4,07 7,27	3,22 5,15	2,82 4,29	2,59 3,80	2,44 3,49	2,32 3,26	2,24 3,10	2,17 2,96	2,11 2,86	2,06 2,77	2,02 2,70	1,99 2,64	1,94 2,54	1,89 2,46	1,82 2,35	1,78 2,24	1,73 2,15	1,68 2,06	1,64 2,02	1,60 1,94	1,57 1,91	1,54 1,85	1,51 1,80	1,49 1,78	1,48 1,77
44	4,06 7,24	3,21 5,12	2,82 4,28	2,58 3,78	2,43 3,46	2,31 3,24	2,23 3,07	2,16 2,94	2,10 2,82	2,05 2,75	2,01 2,68	1,98 2,62	1,92 2,52	1,88 2,44	1,81 2,32	1,76 2,24	1,72 2,15	1,66 2,00	1,63 1,96	1,58 1,92	1,56 1,86	1,52 1,82	1,50 1,78	1,48 1,75	1,48 1,75
46	4,05 7,21	3,20 5,10	2,81 4,27	2,57 3,76	2,42 3,44	2,30 3,22	2,22 3,05	2,14 2,92	2,08 2,82	2,04 2,73	2,00 2,66	1,97 2,60	1,91 2,50	1,87 2,42	1,80 2,30	1,75 2,22	1,71 2,13	1,65 2,00	1,62 1,98	1,57 1,93	1,54 1,86	1,51 1,80	1,48 1,76	1,46 1,72	1,45 1,72
$\infty$	3,84 6,64	2,99 4,60	2,60 3,78	2,37 3,52	2,21 3,02	2,09 2,80	2,01 2,64	1,94 2,51	1,88 2,41	1,83 2,32	1,79 2,24	1,75 2,17	1,70 2,11	1,64 2,07	1,57 1,87	1,52 1,79	1,46 1,69	1,40 1,59	1,35 1,52	1,28 1,41	1,24 1,36	1,17 1,25	1,11 1,15	1,00 1,00	1,00 1,00

Sumber: George W. Snedecor: *Statistical Methods*, 5 th edition, 1956. Reprint: Iowa State University Press.



YAYASAN SANDJOJO  
FAKULTAS EKONOMI  
UNIVERSITAS KATOLIK SOEGIJAPRANATA

Jl. Pawiyatan Luhur IV / 1 Bendan Duwur  
Telp. (024) 316142 - 441555  
Semarang - 50234

## KARTU KONSULTASI

### SKRIPSI

NAMA : Christiana Vany Sisdawati  
NIM : 92.30.1296  
NIRM : 92.6.111.02016.50105  
TANDA TANGAN :

Christiana

5/4/2016



YAYASAN SANDJOJO  
FAKULTAS EKONOMI  
UNIVERSITAS KATOLIK SOEGIJAPRANATA



Jl. Pawiyatan Luhur IV / I Bendan Duwur  
Telp. (024) 316142 - 441555  
Semarang - 50234

## KARTU KONSULTASI

### SKRIPSI

NAMA : Christiano Lang Sisdawati  
NIM : 92.30.1296  
NIRM : 92.6.III.02016.50105  
TANDA TANGAN : 