

**Perbandingan Tingkat Kesehatan Bank antara bank dengan  
Non Performing Loan Tinggi dan Rendah pada Bank Go  
Public di Indonesia periode 2006-2009**

**SKRIPSI**

**Diajukan Untuk Memenuhi Persyaratan Mencapai Gelar Sarjana S-1**

**Pada Fakultas Ekonomi**

**Universitas Katolik Soegijapranata**

**Semarang**



Disusun Oleh :

Gesit Tjahjadi 06.30.0068

**JURUSAN MANAJEMEN**

**FAKULTAS EKONOMI**

**UNIVERSITAS KATOLIK SOEGIJAPRANATA**

**SEMARANG**

**2010**

## HALAMAN PERSETUJUAN SKRIPSI


Nama : Gesit Tjahjadi

NIM : 06.30.0068

Fakultas : Ekonomi

Jurusan : Manajemen

Judul : **Perbandingan Tingkat Kesehatan Bank antara Bank dengan  
*Non Performing Loan* tinggi dan rendah pada Bank Go  
Public di Indonesia periode 2006 – 2009**



Semarang, 2 November 2010

Disetujui Dosen Pembimbing,


(Y. Wisnu Djati Sasmito, SE, M.Si)

## **PERNYATAAN KEASLIAN SKRIPSI**

Saya yang bertanda tangan di bawah ini dengan sesungguhnya menyatakan bahwa skripsi dengan judul:

**”Perbandingan Tingkat Kesehatan Bank antara Bank dengan  
*Non Performing Loan* tinggi dan rendah pada Bank Go Public di  
Indonesia periode 2006 – 2009.”**

benar-benar merupakan karya saya. Apabila di kemudian hari ditemukan adanya bukti plagiasi, manipulasi, dan atau bentuk kecurangan-kecurangan lain, saya bersedia untuk menerima sanksi dari Fakultas Ekonomi Universitas Katolik Soegijapranata Semarang.



Semarang, 4 November 2010


(Gesit Tjahjadi)

## ABSTRAKSI

Tujuan penelitian ini adalah untuk mengetahui perbedaan tingkat kesehatan bank go publice yang terdaftar di Bursa Efek Indonesia tahun 2006 – 2009 dengan tolak ukur NPL. Sampel dipilih dengan metode Purposive Judgement Sampling. Bank yang terpilih menjadi sampel ada 80 bank selama tahun 2006 – 2009. Alat analisis yang digunakan adalah analisis CAMEL ( capital, assets, quality, maangements, earning, dan liquidity )

Hasil analisis tingkat kesehatan bank menunjukkan bahwa terdapat perbedaan tingkat kesehatan bank pada bank dengan NPL rendah dan bank dengan NPL tinggi. Bank dengan NPL rendah cenderung memiliki tingkat kesehatan yang lebih baik dibanding bank dengan NPL tinggi.

Kata kunci: NPL, Kesehatan Bank, CAMEL



## DAFTAR ISI

Halaman Judul .....	i
Halaman Persetujuan .....	ii
Halaman Pengesahan Skripsi .....	iii
Pernyataan Keaslian Skripsi .....	iv
Halaman Motto .....	v
Halaman Persembahan .....	vi
Kata Pengantar .....	vii
Daftar Isi .....	x
Daftar Lampiran .....	xii
Abstraksi .....	Xiii
Bab I Pendahuluan .....	1
1.1 Latar Belakang .....	1
1.2 Perumusan Masalah .....	3
1.3 Tujuan Penelitian .....	3
1.4 Manfaat Penelitian .....	4
1.5 Sistematika Penulisan .....	5
Bab II Studi Pustaka.....	7
2.1 NPL.....	7
2.2 Kesehatan bank.....	7
2.3 Aspek CAMEL .....	8
2.4 Pembobotan rasio CAMEL .....	9
2.5 Pembobotan bank ke dalam kateogori tingkat kesehatan bank.....	10
2.6 Tinjauan Penelitian terdahulu.....	10
2.7 Kerangka Penelitian.....	13
2.8 Definisi Variabel.....	14
2.9 Hipotesis Penelitian.....	18

Bab III Metode Penelitian.....	19
3.1 Data Penelitian .....	19
3.2 Populasi dan Sampel .....	19
3.3 Teknik sampling.....	20
3.4 Metode Pengumpulan dan Pengujian Data.....	20
3.5 Langkah Analisis Data.....	22
Bab IV Hasil dan Pembahasan.....	25
4.1 Analisis Deskriptif.....	25
4.2 Test Mean.....	35
4.3 Penilaian Kesehatan Bank .....	35
4.4 Hasil uji U Mann Whitney.....	36
Bab V Penutup .....	38
5.1 Kesimpulan .....	38
5.2 Saran .....	38
5.3 Keterbatasan Penelitian.....	39
5.4 Saran untuk penelitian selanjutnya.....	40
Daftar Pustaka	
Lampiran	