

## LAMPIRAN A

### SKALA PENELITIAN

A-1 Skala Kualitas Hidup

A-2 Skala Dukungan Sosial

A-3 Skala Kepribadian Tipe A dan B



**SURAT KESEDIAAN MENJADI SUBYEK PENELITIAN**

Yang bertanda tangan dibawah ini :

Nama : .....

Menyatakan kesediaannya menjadi subyek penelitian dalam penyusunan skripsi bagi mahasiswa sebagai berikut :

Nama : Yoke Indira Diana Mayorita

NIM : 10.40.0097

Program Studi : S-1 Psikologi

Judul Skripsi : Kualitas Hidup Penderita Pasca Stroke Ditinjau Dari  
Dukungan Sosial & Tipe Kepribadian

Semarang,

( )

### Petunjuk Pengisian

1. Isilah identitas Anda terlebih dahulu
2. Bacalah dengan teliti setiap pernyataan sebelum mengisi jawaban.
3. Isilah kolom Jawaban dengan cara memberi tanda silang (X) pada salah satu pilihan jawaban, yaitu:

- SS = jika pernyataan **sangat sesuai** dengan diri Anda

- S = jika pernyataan **sesuai** dengan diri Anda

- TS = jika pernyataan **tidak sesuai** dengan diri Anda

- STS = jika pernyataan **sangat tidak sesuai** dengan diri Anda

4. Jawablah dengan jujur sesuai dengan keadaan diri Anda
5. Semua jawaban adalah benar.
6. Pastikan Anda telah mengisi jawaban disetiap nomor pernyataan
7. Penggantian jawaban dapat dilakukan dengan memberikan tanda sama dengan (=) pada jawaban yang salah, kemudian berilah tanda silang pada jawaban yang dikehendaki.

Misal:

| NO. | PERNYATAAN                                    | JAWABAN       |   |    |                |
|-----|---|---------------|---|----|----------------|
| 1.  | Banyak teman yang datang untuk menjenguk saya | <del>SS</del> | S | TS | <del>STS</del> |

## A-1

| No. | PERNYATAAN  | JAWABAN |   |    |     |
|-----|---|---------|---|----|-----|
|     |   | SS      | S | TS | STS |
| 1.  | Saya menerima keadaan tubuh saya sekarang                   | SS      | S | TS | STS |
| 2.  | Saya tetap merasa kurang puas dengan keadaan tubuh saya     | SS      | S | TS | STS |
| 3.  | Saya bersyukur dengan keadaan saya                          | SS      | S | TS | STS |
| 4.  | Saya tidak bahagia dengan keadaan saya sekarang             | SS      | S | TS | STS |
| 5.  | Setelah saya sakit , saya tetap merasa produktif            | SS      | S | TS | STS |
| 6.  | Saya merasa tidak memiliki kemampuan apa-apa                | SS      | S | TS | STS |
| 7.  | Semakin hari saya semakin sehat                             | SS      | S | TS | STS |
| 8.  | Saya merasa menjadi mudah sakit                             | SS      | S | TS | STS |
| 9.  | Saya tetap merasa senang dengan kondisi tubuh saya sekarang | SS      | S | TS | STS |
| 10. | Penampilan saya saat ini menjadi kurang menarik             | SS      | S | TS | STS |
| 11. | Saya sangat bersemangat untuk kesembuhan saya               | SS      | S | TS | STS |
| 12. | Saya sering merasa sedih karena penyakit saya               | SS      | S | TS | STS |
| 13. | Saya tetap merasa percaya diri dengan kemampuan saya        | SS      | S | TS | STS |
| 14. | Hidup saya bergantung dengan orang lain                     | SS      | S | TS | STS |
| 15. | Saya selalu optimis dengan kesembuhan saya                  | SS      | S | TS | STS |
| 16. | Saya takut penyakit saya kambuh lagi                        | SS      | S | TS | STS |
| 17. | Saya merasa bangga dengan keadaan saya sekarang             | SS      | S | TS | STS |
| 18. | Saya menginginkan tubuh saya kembali seperti semula         | SS      | S | TS | STS |
| 19. | Saya merasa Tuhan masih menyayangi saya                     | SS      | S | TS | STS |
| 20. | Saya sering merasa putus asa dengan keadaan saya sekarang   | SS      | S | TS | STS |
| 21. | Dengan keadaan saya sekarang , saya tetap merasa berharga   | SS      | S | TS | STS |
| 22. | Saya merasa hidup saya sia-sia                              | SS      | S | TS | STS |

|     |  |    |   |    |     |
|-----|--|----|---|----|-----|
|     |  |    |   |    |     |
| 23. | Saya yakin saya dapat cepat sembuh dengan mengikuti semua saran dokter | SS | S | TS | STS |
| 24. | Saya merasa tubuh saya sangat lemah dan tidak berdaya                  | SS | S | TS | STS |



## A-2

| NO. | PERNYATAAN   | JAWABAN |   |    |     |
|-----|--|---------|---|----|-----|
|     |  | SS      | S | TS | STS |
| 1.  | Banyak teman yang datang untuk menjenguk saya                                | SS      | S | TS | STS |
| 2.  | Saya sering ditinggal sendirian di rumah                                     | SS      | S | TS | STS |
| 3.  | Keluarga memberikan pujian saat saya mengalami kemajuan dalam kesehatan      | SS      | S | TS | STS |
| 4.  | Orang terdekat sering menyepelkan kemampuan saya                             | SS      | S | TS | STS |
| 5.  | Saya memiliki alat bantu yang lengkap untuk menunjang proses kesembuhan saya | SS      | S | TS | STS |
| 6.  | Keluarga tidak memiliki cukup uang untuk membiayai proses kesembuhan saya    | SS      | S | TS | STS |
| 7.  | Teman-teman memberikan informasi tentang pengobatan alternatif               | SS      | S | TS | STS |
| 8.  | Orang terdekat jarang menjawab apa yang saya tanyakan                        | SS      | S | TS | STS |
| 9.  | Keluarga saya sering mengajak saya jalan-jalan ke tempat perbelanjaan        | SS      | S | TS | STS |
| 10. | Saya jarang ikut perkumpulan di lingkungan rumah                             | SS      | S | TS | STS |
| 11. | Keluarga saya selalu mendengarkan saat saya bercerita                        | SS      | S | TS | STS |
| 12. | Ketika saya sedang sedih, tak seorangpun datang untuk menghibur saya         | SS      | S | TS | STS |
| 13. | Orang terdekat selalu memberikan motivasi agar saya tetap semangat           | SS      | S | TS | STS |
| 14. | Orang terdekat banyak yang mengasiani saya                                   | SS      | S | TS | STS |
| 15. | Keluarga selalu memberikan pelayanan terbaik terhadap saya                   | SS      | S | TS | STS |
| 16. | Saat saya menginginkan sesuatu, keluarga jarang memberikan                   | SS      | S | TS | STS |
| 17. | Dokter memberikan penjelasan yang lengkap tentang                            | SS      | S | TS | STS |

|     |   |    |   |    |     |
|-----|---|----|---|----|-----|
|     | penyakit yang saya alami  |    |   |    |     |
| 18. | Saya tidak tahu apa yang harus saya lakukan untuk kesembuhan saya             | SS | S | TS | STS |
| 19. | Saya senang dapat bertemu dengan teman-teman yang senasib dengan saya         | SS | S | TS | STS |
| 20. | Saya tidak pernah diikutsertakan dalam rapat keluarga besar                   | SS | S | TS | STS |
| 21. | Keluarga selalu menenangkan saat saya khawatir dengan keadaan saya            | SS | S | TS | STS |
| 22. | Orang terdekat kurang peduli dengan keadaan saya                              | SS | S | TS | STS |
| 23. | Keluarga selalu memberikan pandangan bahwa saya termasuk orang yang beruntung | SS | S | TS | STS |
| 24. | Saya kurang dipercaya untuk melakukan segala sesuatu sendiri                  | SS | S | TS | STS |
| 25. | Keluarga memberikan suplemen untuk menunjang kesembuhan saya                  | SS | S | TS | STS |
| 26. | Ketika mengalami kesulitan, orang terdekat sering menghindari saya            | SS | S | TS | STS |
| 27. | Keluarga selalu memberikan masukan untuk kesembuhan saya                      | SS | S | TS | STS |
| 28. | Keluarga menutup-nutupi kondisi yang saya sebenarnya                          | SS | S | TS | STS |
| 29. | Saya senang bertemu dengan banyak orang                                       | SS | S | TS | STS |
| 30. | Saya merasa tidak memiliki teman yang peduli dengan saya                      | SS | S | TS | STS |

A-3

**Petunjuk Mengerjakan**

1. Isilah identitas anda pada tempat yang telah disediakan.
2. Bacalah dengan teliti setiap pernyataan sebelum mengisi jawaban
3. Dalam setiap nomor terdapat 2 pernyataan. Pilihlah salah satu dari pernyataan tersebut yang paling sesuai dengan keadaan diri anda dengan memberikan tanda silang (X).

contoh :

1.
  - a. Tidak pernah terlambat disiplin terhadap waktu, tertib pada janji
  - b. Santai dalam hal waktu maupun janji
4. Pastikan Anda telah mengisi jawaban disetiap nomor pernyataan
5. Semua jawaban adalah benar.

**SELAMAT MENGERJAKAN****TERIMA KASIH ATAS BANTUAN ANDA**



1. a. Tidak pernah terlambat disiplin terhadap waktu, tertib pada janji  
b. Santai dalam hal waktu maupun janji
2. a. Dalam kehidupan dan kerja, saya merasa tidak perlu bersaing  
b. Dalam kehidupan dan kerja saya sadar akan manfaat dan senang bersaing
3. a. Dapat menanggapi orang lain bicara dengan penuh perhatian, dengan mengangguk, dan menyambung pembicaraan  
b. Mampu jadi pendengar yang baik, bersikap tenang, sabar dalam menghadapi pembicaraan
4. a. Selalu merasa tergesa-gesa  
b. Tidak pernah merasa dikejar waktu, walau mendesak
5. a. Dapat menunggu dengan sabar  
b. Tidak sabar menunggu
6. a. Ingin selalu mengikuti pergaulan yang luas di dalam masyarakat  
b. Cukup bergaul seperlunya
7. a. Mengerjakan satu pekerjaan pada satu waktu, satu persatu.  
b. Mencoba mengerjakan banyak pekerjaan sekaligus pada suatu saat dan tidak berpikir kerja selanjutnya
8. a. Dalam berbicara tegas dan tepat  
b. Dalam berbicara pelan dan teratur
9. a. Ingin agar kerja saya diketahui dan dihargai oleh orang lain.  
b. Tidak memikirkan penilaian orang lain, yang penting kepuasan.
10. a. Bertindak dan bekerja serba cepat  
b. Mengerjakan sesuatu dengan tenang dan tidak tergesa-gesa
11. a. Santai dalam menyelesaikan tugas, yang penting selesai.  
b. Serius, sungguh-sungguh dalam melaksanakan tugas
12. a. Suka menahan perasaan jika tersinggung  
b. Terus terang menyatakan perasaan jika tersinggung
13. a. Memiliki perhatian dan minat yang banyak  
b. Perhatian terbatas pada hal-hal yang tertentu saja
14. a. Merasa puas dalam pekerjaan  
b. Tidak mudah merasa puas dalam pekerjaan selalu didorong ambisi

## LAMPIRAN B

### DATA PENELITIAN

B-1 Skala Dukungan Sosial

B-2 Skala Kualitas Hidup Penderita Pasca Stroke

B-3 Skala Kepribadian Tipe A dan Tipe B



B-1

Data Penelitian Kualitas Hidup Penderita Pasca Stroke

| No | Y1 | Y2 | Y3 | Y4 | Y5 | Y6 | Y7 | Y8 | Y9 | Y10 | Y11 | Y12 | Y13 | Y14 | Y15 | Y16 | Y17 | Y18 | Y19 | Y20 | Y21 | Y22 | Y23 | Y24 |
|----|----|----|----|----|----|----|----|----|----|-----|-----|-----|-----|-----|-----|-----|-----|-----|-----|-----|-----|-----|-----|-----|
| 1  | 3  | 2  | 3  | 2  | 3  | 4  | 3  | 4  | 3  | 3   | 4   | 3   | 3   | 3   | 4   | 1   | 3   | 1   | 4   | 4   | 4   | 4   | 4   | 4   |
| 2  | 2  | 3  | 3  | 3  | 2  | 3  | 3  | 3  | 2  | 3   | 4   | 3   | 3   | 2   | 4   | 4   | 3   | 3   | 4   | 4   | 3   | 4   | 4   | 4   |
| 3  | 3  | 2  | 3  | 2  | 4  | 4  | 4  | 2  | 3  | 2   | 4   | 4   | 4   | 1   | 4   | 1   | 4   | 1   | 4   | 4   | 3   | 4   | 4   | 2   |
| 4  | 3  | 3  | 3  | 3  | 1  | 1  | 3  | 2  | 2  | 3   | 4   | 2   | 3   | 1   | 4   | 1   | 2   | 1   | 4   | 2   | 3   | 3   | 3   | 2   |
| 5  | 3  | 3  | 4  | 2  | 3  | 4  | 3  | 3  | 3  | 1   | 4   | 4   | 4   | 4   | 4   | 4   | 3   | 1   | 4   | 4   | 4   | 4   | 3   | 3   |
| 6  | 4  | 3  | 3  | 2  | 4  | 3  | 3  | 3  | 3  | 3   | 3   | 4   | 3   | 4   | 3   | 4   | 3   | 1   | 4   | 4   | 3   | 3   | 3   | 3   |
| 7  | 3  | 2  | 3  | 3  | 3  | 3  | 4  | 3  | 2  | 2   | 4   | 3   | 4   | 4   | 4   | 1   | 1   | 1   | 4   | 4   | 4   | 4   | 4   | 4   |
| 8  | 3  | 4  | 4  | 3  | 1  | 1  | 4  | 4  | 1  | 1   | 4   | 2   | 1   | 1   | 4   | 1   | 1   | 1   | 3   | 3   | 3   | 1   | 3   | 3   |
| 9  | 3  | 1  | 4  | 3  | 1  | 2  | 3  | 3  | 2  | 1   | 3   | 1   | 3   | 1   | 3   | 1   | 2   | 1   | 4   | 4   | 4   | 4   | 3   | 3   |
| 10 | 3  | 4  | 4  | 1  | 3  | 1  | 4  | 3  | 1  | 3   | 4   | 4   | 4   | 4   | 4   | 4   | 1   | 1   | 4   | 4   | 4   | 4   | 3   | 4   |
| 11 | 1  | 4  | 4  | 3  | 3  | 3  | 4  | 1  | 4  | 1   | 4   | 1   | 4   | 4   | 4   | 3   | 4   | 1   | 4   | 4   | 4   | 4   | 4   | 4   |
| 12 | 4  | 4  | 3  | 3  | 1  | 4  | 4  | 3  | 1  | 2   | 3   | 4   | 4   | 3   | 4   | 2   | 3   | 1   | 4   | 4   | 3   | 3   | 3   | 4   |
| 13 | 3  | 3  | 3  | 3  | 3  | 3  | 3  | 3  | 2  | 3   | 3   | 3   | 3   | 2   | 3   | 3   | 2   | 1   | 4   | 3   | 3   | 4   | 3   | 1   |
| 14 | 3  | 2  | 3  | 1  | 3  | 3  | 3  | 1  | 1  | 3   | 4   | 3   | 3   | 3   | 4   | 4   | 2   | 2   | 3   | 4   | 3   | 3   | 2   | 4   |
| 15 | 2  | 1  | 3  | 2  | 4  | 3  | 3  | 4  | 2  | 4   | 3   | 2   | 3   | 2   | 4   | 2   | 1   | 2   | 3   | 2   | 4   | 3   | 3   | 3   |
| 16 | 4  | 1  | 3  | 4  | 2  | 3  | 3  | 4  | 1  | 2   | 3   | 1   | 4   | 3   | 3   | 3   | 1   | 3   | 3   | 2   | 3   | 3   | 3   | 2   |
| 17 | 4  | 3  | 3  | 4  | 2  | 3  | 3  | 4  | 2  | 4   | 3   | 3   | 3   | 2   | 3   | 3   | 4   | 2   | 3   | 3   | 3   | 3   | 3   | 3   |
| 18 | 4  | 3  | 3  | 2  | 2  | 1  | 3  | 4  | 4  | 2   | 2   | 3   | 2   | 3   | 2   | 2   | 4   | 3   | 2   | 3   | 2   | 2   | 2   | 2   |

|    |   |   |   |   |   |   |   |   |   |   |   |   |   |   |   |   |   |   |   |   |   |   |   |   |
|----|---|---|---|---|---|---|---|---|---|---|---|---|---|---|---|---|---|---|---|---|---|---|---|---|
| 19 | 4 | 2 | 3 | 4 | 2 | 2 | 2 | 1 | 4 | 2 | 3 | 3 | 3 | 3 | 3 | 3 | 4 | 2 | 3 | 3 | 3 | 3 | 2 | 1 |
| 20 | 4 | 2 | 3 | 2 | 3 | 2 | 3 | 2 | 2 | 2 | 3 | 2 | 3 | 3 | 3 | 2 | 1 | 2 | 3 | 2 | 3 | 3 | 3 | 2 |
| 21 | 1 | 1 | 3 | 4 | 3 | 3 | 2 | 2 | 4 | 2 | 3 | 1 | 2 | 3 | 3 | 3 | 1 | 2 | 3 | 3 | 3 | 3 | 3 | 2 |
| 22 | 3 | 1 | 3 | 1 | 1 | 3 | 3 | 1 | 1 | 1 | 3 | 1 | 2 | 3 | 3 | 2 | 2 | 2 | 3 | 1 | 3 | 3 | 3 | 1 |
| 23 | 1 | 1 | 2 | 1 | 2 | 1 | 3 | 4 | 2 | 2 | 3 | 2 | 2 | 2 | 3 | 3 | 1 | 2 | 3 | 3 | 3 | 3 | 3 | 1 |
| 24 | 1 | 2 | 2 | 1 | 2 | 2 | 1 | 1 | 2 | 1 | 2 | 1 | 2 | 2 | 2 | 1 | 1 | 1 | 4 | 3 | 3 | 4 | 1 | 3 |
| 25 | 3 | 1 | 1 | 1 | 1 | 2 | 2 | 1 | 1 | 1 | 4 | 1 | 4 | 4 | 4 | 4 | 4 | 2 | 3 | 1 | 1 | 1 | 4 | 4 |
| 26 | 3 | 4 | 3 | 4 | 4 | 4 | 4 | 4 | 1 | 1 | 4 | 4 | 4 | 1 | 4 | 2 | 4 | 2 | 3 | 4 | 4 | 4 | 3 | 4 |
| 27 | 4 | 1 | 4 | 1 | 4 | 4 | 4 | 3 | 2 | 4 | 3 | 4 | 4 | 1 | 3 | 1 | 2 | 2 | 4 | 3 | 4 | 3 | 4 | 4 |
| 28 | 1 | 1 | 1 | 1 | 2 | 2 | 2 | 3 | 2 | 1 | 2 | 1 | 2 | 1 | 2 | 1 | 1 | 2 | 3 | 3 | 2 | 3 | 2 | 2 |
| 29 | 4 | 4 | 4 | 4 | 1 | 2 | 4 | 3 | 2 | 1 | 3 | 1 | 4 | 1 | 3 | 1 | 2 | 2 | 3 | 1 | 4 | 3 | 4 | 4 |
| 30 | 4 | 3 | 4 | 4 | 3 | 4 | 4 | 3 | 4 | 4 | 4 | 4 | 4 | 3 | 3 | 4 | 4 | 3 | 3 | 3 | 4 | 3 | 4 | 4 |



## B-2

## Data Penelitian Skala Dukungan Sosial


| No | X 1 | X 2 | X 3 | X 4 | X 5 | X 6 | X 7 | X 8 | X 9 | X 10 | X 11 | X 12 | X 13 | X 14 | X 15 | X 16 | X 17 | X 18 | X 19 | X 20 | X 21 | X 22 | X 23 | X 24 | X 25 | X 26 | X 27 | X 28 | X 29 | X 30 |   |
|----|-----|-----|-----|-----|-----|-----|-----|-----|-----|------|------|------|------|------|------|------|------|------|------|------|------|------|------|------|------|------|------|------|------|------|---|
| 1  | 4   | 2   | 3   | 3   | 3   | 3   | 4   | 3   | 3   | 1    | 4    | 2    | 4    | 2    | 3    | 4    | 4    | 3    | 4    | 3    | 4    | 4    | 4    | 3    | 3    | 4    | 4    | 4    | 4    | 4    |   |
| 2  | 4   | 1   | 3   | 3   | 3   | 2   | 3   | 2   | 2   | 3    | 3    | 2    | 3    | 3    | 3    | 3    | 3    | 2    | 4    | 2    | 3    | 3    | 3    | 2    | 2    | 3    | 3    | 3    | 3    | 3    |   |
| 3  | 4   | 4   | 4   | 4   | 3   | 3   | 3   | 3   | 4   | 2    | 4    | 3    | 3    | 1    | 4    | 4    | 3    | 4    | 4    | 3    | 3    | 3    | 4    | 3    | 3    | 3    | 4    | 3    | 3    | 3    |   |
| 4  | 4   | 3   | 3   | 3   | 3   | 3   | 4   | 1   | 1   | 4    | 3    | 1    | 4    | 1    | 4    | 4    | 2    | 1    | 3    | 2    | 4    | 4    | 3    | 1    | 2    | 3    | 3    | 4    | 3    | 1    |   |
| 5  | 4   | 3   | 3   | 4   | 2   | 3   | 3   | 3   | 4   | 4    | 4    | 3    | 4    | 1    | 3    | 1    | 1    | 1    | 4    | 4    | 3    | 4    | 4    | 4    | 4    | 4    | 4    | 2    | 4    | 4    |   |
| 6  | 4   | 1   | 3   | 3   | 3   | 2   | 2   | 4   | 3   | 4    | 4    | 4    | 4    | 2    | 4    | 3    | 4    | 4    | 4    | 4    | 3    | 4    | 4    | 4    | 4    | 4    | 4    | 3    | 3    | 4    | 3 |
| 7  | 4   | 4   | 4   | 4   | 4   | 4   | 4   | 3   | 3   | 4    | 4    | 4    | 4    | 1    | 4    | 4    | 4    | 4    | 4    | 2    | 4    | 4    | 4    | 3    | 3    | 4    | 4    | 3    | 4    | 3    |   |
| 8  | 4   | 3   | 4   | 2   | 4   | 3   | 1   | 3   | 4   | 1    | 4    | 4    | 4    | 4    | 4    | 3    | 4    | 4    | 1    | 4    | 3    | 4    | 2    | 2    | 4    | 3    | 4    | 4    | 1    | 3    |   |
| 9  | 3   | 3   | 2   | 3   | 1   | 2   | 1   | 3   | 4   | 1    | 3    | 1    | 3    | 1    | 3    | 4    | 4    | 3    | 3    | 1    | 1    | 3    | 3    | 4    | 4    | 4    | 4    | 4    | 4    | 4    |   |
| 10 | 4   | 3   | 1   | 4   | 4   | 4   | 4   | 1   | 3   | 3    | 3    | 1    | 1    | 4    | 3    | 1    | 1    | 4    | 4    | 4    | 1    | 4    | 4    | 4    | 1    | 4    | 1    | 4    | 4    | 4    |   |
| 11 | 4   | 3   | 3   | 4   | 1   | 1   | 3   | 3   | 2   | 3    | 4    | 1    | 4    | 1    | 4    | 3    | 3    | 3    | 4    | 3    | 3    | 4    | 4    | 1    | 2    | 4    | 3    | 3    | 3    | 4    |   |
| 12 | 3   | 3   | 3   | 4   | 3   | 4   | 3   | 3   | 4   | 1    | 3    | 4    | 4    | 1    | 4    | 4    | 4    | 4    | 4    | 1    | 3    | 4    | 3    | 3    | 1    | 3    | 4    | 3    | 3    | 3    |   |
| 13 | 3   | 3   | 2   | 4   | 3   | 3   | 3   | 4   | 2   | 4    | 4    | 4    | 3    | 3    | 3    | 3    | 1    | 4    | 3    | 4    | 3    | 3    | 3    | 3    | 1    | 3    | 3    | 3    | 3    | 3    |   |
| 14 | 4   | 2   | 3   | 3   | 3   | 3   | 3   | 3   | 2   | 3    | 2    | 3    | 3    | 1    | 2    | 3    | 1    | 3    | 3    | 1    | 2    | 3    | 1    | 2    | 3    | 2    | 2    | 3    | 4    | 3    |   |
| 15 | 3   | 3   | 4   | 3   | 2   | 1   | 3   | 4   | 3   | 3    | 3    | 3    | 4    | 1    | 3    | 3    | 3    | 3    | 4    | 2    | 3    | 3    | 3    | 4    | 3    | 3    | 3    | 3    | 3    | 4    |   |
| 16 | 3   | 2   | 4   | 3   | 3   | 2   | 2   | 3   | 1   | 4    | 3    | 3    | 3    | 2    | 2    | 3    | 2    | 2    | 3    | 3    | 3    | 3    | 3    | 2    | 3    | 3    | 3    | 3    | 3    | 3    |   |
| 17 | 3   | 3   | 4   | 3   | 2   | 3   | 2   | 4   | 1   | 2    | 3    | 3    | 3    | 4    | 3    | 3    | 2    | 3    | 3    | 4    | 3    | 3    | 2    | 3    | 3    | 3    | 3    | 3    | 4    | 3    |   |
| 18 | 3   | 3   | 4   | 3   | 3   | 3   | 3   | 4   | 3   | 2    | 3    | 3    | 3    | 2    | 3    | 3    | 2    | 3    | 3    | 2    | 3    | 3    | 3    | 3    | 2    | 3    | 3    | 3    | 3    | 3    |   |
| 19 | 3   | 3   | 4   | 2   | 2   | 3   | 1   | 4   | 2   | 2    | 1    | 1    | 2    | 1    | 1    | 3    | 3    | 3    | 2    | 3    | 3    | 2    | 1    | 2    | 2    | 3    | 2    | 2    | 3    | 2    |   |

|    |   |   |   |   |   |   |   |   |   |   |   |   |   |   |   |   |   |   |   |   |   |   |   |   |   |   |   |   |   |   |
|----|---|---|---|---|---|---|---|---|---|---|---|---|---|---|---|---|---|---|---|---|---|---|---|---|---|---|---|---|---|---|
| 20 | 3 | 3 | 4 | 3 | 2 | 2 | 3 | 2 | 1 | 2 | 3 | 3 | 3 | 2 | 2 | 4 | 3 | 2 | 3 | 2 | 2 | 3 | 2 | 3 | 3 | 3 | 2 | 3 | 3 | 2 |
| 21 | 3 | 1 | 4 | 3 | 2 | 2 | 2 | 4 | 1 | 2 | 3 | 2 | 2 | 2 | 3 | 3 | 2 | 2 | 3 | 2 | 1 | 1 | 1 | 3 | 2 | 3 | 2 | 2 | 3 | 3 |
| 22 | 3 | 1 | 3 | 3 | 1 | 2 | 3 | 3 | 2 | 1 | 3 | 2 | 3 | 2 | 3 | 3 | 2 | 1 | 3 | 1 | 4 | 3 | 3 | 4 | 4 | 3 | 3 | 3 | 3 | 3 |
| 23 | 3 | 4 | 4 | 3 | 3 | 3 | 3 | 3 | 1 | 3 | 3 | 3 | 3 | 2 | 3 | 2 | 3 | 3 | 3 | 2 | 3 | 3 | 3 | 3 | 3 | 3 | 3 | 3 | 3 | 3 |
| 24 | 3 | 3 | 3 | 3 | 2 | 2 | 3 | 3 | 2 | 4 | 3 | 3 | 3 | 1 | 4 | 2 | 4 | 3 | 3 | 3 | 4 | 3 | 3 | 1 | 1 | 3 | 3 | 4 | 4 | 4 |
| 25 | 1 | 1 | 1 | 1 | 1 | 1 | 4 | 3 | 2 | 1 | 1 | 2 | 1 | 2 | 1 | 1 | 2 | 4 | 2 | 1 | 1 | 1 | 1 | 1 | 1 | 1 | 1 | 1 | 4 | 1 |
| 26 | 4 | 1 | 4 | 4 | 2 | 4 | 4 | 3 | 4 | 1 | 3 | 3 | 4 | 2 | 4 | 3 | 3 | 3 | 3 | 3 | 4 | 3 | 3 | 4 | 1 | 3 | 3 | 3 | 3 | 3 |
| 27 | 4 | 1 | 4 | 4 | 1 | 1 | 4 | 4 | 2 | 4 | 4 | 4 | 3 | 3 | 4 | 2 | 4 | 3 | 3 | 3 | 4 | 3 | 3 | 4 | 4 | 4 | 4 | 4 | 4 | 4 |
| 28 | 3 | 4 | 3 | 4 | 4 | 4 | 4 | 4 | 3 | 1 | 4 | 4 | 3 | 1 | 4 | 4 | 4 | 3 | 3 | 3 | 4 | 3 | 3 | 4 | 4 | 4 | 1 | 4 | 4 | 4 |
| 29 | 3 | 4 | 3 | 4 | 4 | 4 | 1 | 4 | 3 | 1 | 4 | 4 | 3 | 2 | 4 | 1 | 4 | 3 | 3 | 3 | 4 | 3 | 4 | 1 | 4 | 4 | 4 | 4 | 4 | 4 |
| 30 | 3 | 4 | 3 | 4 | 1 | 4 | 4 | 4 | 2 | 3 | 4 | 4 | 3 | 1 | 4 | 4 | 4 | 3 | 3 | 3 | 4 | 3 | 3 | 1 | 1 | 4 | 4 | 4 | 4 | 4 |



## B-3

Data Penelitian Skala Kepribadian Tipe A dan Tipe B



| No | Tipe Kepribadian |
|----|------------------|
| 1  | A                |
| 2  | A                |
| 3  | A                |
| 4  | B                |
| 5  | A                |
| 6  | A                |
| 7  | B                |
| 8  | A                |
| 9  | B                |
| 10 | A                |
| 11 | B                |
| 12 | B                |
| 13 | A                |
| 14 | A                |
| 15 | A                |
| 16 | A                |
| 17 | B                |
| 18 | B                |
| 19 | B                |
| 20 | B                |
| 21 | B                |
| 22 | B                |
| 23 | B                |
| 24 | B                |
| 25 | A                |
| 26 | A                |
| 27 | A                |
| 28 | B                |
| 29 | B                |
| 30 | A                |

A = 15


B = 15

## LAMPIRAN C

### UJI VALIDITAS DAN RELIABILITAS

C-1 Skala Dukungan Sosial

C-2 Skala Kualitas Hidup Penderita Pasca Stroke





C-1

**Reliability****Skala Dukungan Sosial****Putaran 1****Case Processing Summary**

|       |                       | N  | %     |
|-------|-----------------------|----|-------|
| Cases | Valid                 | 30 | 100,0 |
|       | Excluded <sup>a</sup> | 0  | ,0    |
|       | Total                 | 30 | 100,0 |

a. Listwise deletion based on all variables in the procedure.

**Reliability Statistics**

| Cronbach's Alpha | N of Items |
|------------------|------------|
| ,866             | 30         |

**Scale Statistics**

| Mean  | Variance | Std. Deviation | N of Items |
|-------|----------|----------------|------------|
| 87,83 | 158,489  | 12,589         | 30         |

## Item-Total Statistics

|     | Scale Mean if Item Deleted | Scale Variance if Item Deleted | Corrected Item-Total Correlation | Cronbach's Alpha if Item Deleted |
|-----|----------------------------|--------------------------------|----------------------------------|----------------------------------|
| x1  | 84,47                      | 148,533                        | ,583                             | ,859                             |
| x2  | 85,20                      | 148,441                        | ,343                             | ,864                             |
| x3  | 84,60                      | 153,283                        | <b>,210</b>                      | ,867                             |
| x4  | 84,57                      | 145,495                        | ,697                             | ,856                             |
| x5  | 85,33                      | 148,782                        | ,353                             | ,863                             |
| x6  | 85,13                      | 148,395                        | ,379                             | ,863                             |
| x7  | 84,93                      | 156,133                        | <b>,055</b>                      | ,871                             |
| x8  | 84,67                      | 155,540                        | <b>,108</b>                      | ,869                             |
| x9  | 85,37                      | 147,137                        | ,406                             | ,862                             |
| x10 | 85,37                      | 153,895                        | <b>,107</b>                      | ,872                             |
| x11 | 84,60                      | 141,352                        | ,848                             | ,852                             |
| x12 | 85,03                      | 144,447                        | ,505                             | ,859                             |
| x13 | 84,70                      | 145,941                        | ,600                             | ,858                             |
| x14 | 85,97                      | 159,826                        | <b>-,093</b>                     | ,875                             |
| x15 | 84,63                      | 141,757                        | ,755                             | ,853                             |
| x16 | 84,90                      | 153,197                        | <b>,178</b>                      | ,868                             |
| x17 | 84,97                      | 146,861                        | ,402                             | ,862                             |
| x18 | 84,90                      | 154,024                        | <b>,162</b>                      | ,868                             |
| x19 | 84,63                      | 150,930                        | ,402                             | ,862                             |
| x20 | 85,23                      | 147,495                        | ,410                             | ,862                             |
| x21 | 84,83                      | 144,489                        | ,552                             | ,858                             |
| x22 | 84,70                      | 144,976                        | ,691                             | ,856                             |
| x23 | 84,93                      | 141,168                        | ,719                             | ,853                             |
| x24 | 85,10                      | 150,369                        | <b>,252</b>                      | ,867                             |
| x25 | 85,23                      | 149,909                        | <b>,263</b>                      | ,866                             |
| x26 | 84,57                      | 145,633                        | ,742                             | ,856                             |
| x27 | 84,90                      | 146,093                        | ,504                             | ,859                             |
| x28 | 84,60                      | 146,248                        | ,665                             | ,857                             |
| x29 | 84,43                      | 156,944                        | <b>,064</b>                      | ,869                             |
| x30 | 84,67                      | 146,161                        | ,577                             | ,858                             |

## Reliability

### Skala Dukungan Sosial

#### Putaran 2

##### Case Processing Summary

|       |                       | N  | %     |
|-------|-----------------------|----|-------|
| Cases | Valid                 | 30 | 100,0 |
|       | Excluded <sup>a</sup> | 0  | ,0    |
|       | Total                 | 30 | 100,0 |

a. Listwise deletion based on all variables in the procedure.

##### Reliability Statistics

| Cronbach's Alpha | N of Items |
|------------------|------------|
| ,907             | 20         |

##### Scale Statistics

| Mean  | Variance | Std. Deviation | N of Items |
|-------|----------|----------------|------------|
| 59,60 | 117,421  | 10,836         | 20         |

## Item-Total Statistics

|     | Scale Mean if Item Deleted | Scale Variance if Item Deleted | Corrected Item-Total Correlation | Cronbach's Alpha if Item Deleted |
|-----|----------------------------|--------------------------------|----------------------------------|----------------------------------|
| x1  | 56,23                      | 109,013                        | ,570                             | ,903                             |
| x2  | 56,97                      | 107,482                        | ,398                             | ,907                             |
| x4  | 56,33                      | 106,230                        | ,698                             | ,900                             |
| x5  | 57,10                      | 108,645                        | ,369                             | ,908                             |
| x6  | 56,90                      | 107,541                        | ,435                             | ,906                             |
| x9  | 57,13                      | 106,740                        | ,446                             | ,906                             |
| x11 | 56,37                      | 102,930                        | ,834                             | ,896                             |
| x12 | 56,80                      | 106,993                        | ,423                             | ,907                             |
| x13 | 56,47                      | 106,533                        | ,604                             | ,901                             |
| x15 | 56,40                      | 102,455                        | ,790                             | ,897                             |
| x17 | 56,73                      | 107,237                        | ,406                             | ,907                             |
| x19 | 56,40                      | 111,283                        | ,373                             | ,907                             |
| x20 | 57,00                      | 108,414                        | ,383                             | ,907                             |
| x21 | 56,60                      | 105,214                        | ,558                             | ,903                             |
| x22 | 56,47                      | 105,223                        | ,728                             | ,899                             |
| x23 | 56,70                      | 101,872                        | ,755                             | ,897                             |
| x26 | 56,33                      | 106,437                        | ,736                             | ,899                             |
| x27 | 56,67                      | 106,437                        | ,518                             | ,904                             |
| x28 | 56,37                      | 106,171                        | ,715                             | ,900                             |
| x30 | 56,43                      | 106,944                        | ,567                             | ,902                             |

C-2

**Reliability****Skala Kualitas Hidup Penderita Pasca Stroke****Putaran 1****Case Processing Summary**

|       |                       | N  | %     |
|-------|-----------------------|----|-------|
| Cases | Valid                 | 30 | 100,0 |
|       | Excluded <sup>a</sup> | 0  | ,0    |
|       | Total                 | 30 | 100,0 |

a. Listwise deletion based on all variables in the procedure.

**Reliability Statistics**

| Cronbach's Alpha | N of Items |
|------------------|------------|
| ,842             | 24         |

**Scale Statistics**

| Mean  | Variance | Std. Deviation | N of Items |
|-------|----------|----------------|------------|
| 66,33 | 115,540  | 10,749         | 24         |

## Item-Total Statistics

|     | Scale Mean if Item Deleted | Scale Variance if Item Deleted | Corrected Item-Total Correlation | Cronbach's Alpha if Item Deleted |
|-----|----------------------------|--------------------------------|----------------------------------|----------------------------------|
| y1  | 63,40                      | 107,352                        | ,326                             | ,839                             |
| y2  | 63,97                      | 104,240                        | ,435                             | ,835                             |
| y3  | 63,27                      | 105,995                        | ,552                             | ,832                             |
| y4  | 63,87                      | 107,223                        | <b>,298</b>                      | ,841                             |
| y5  | 63,90                      | 104,714                        | ,458                             | ,834                             |
| y6  | 63,67                      | 102,989                        | ,551                             | ,830                             |
| y7  | 63,20                      | 105,338                        | ,603                             | ,830                             |
| y8  | 63,60                      | 110,524                        | <b>,169</b>                      | ,846                             |
| y9  | 64,13                      | 110,671                        | <b>,176</b>                      | ,845                             |
| y10 | 64,17                      | 106,213                        | ,379                             | ,837                             |
| y11 | 63,00                      | 107,586                        | ,548                             | ,833                             |
| y12 | 63,83                      | 97,661                         | ,696                             | ,822                             |
| y13 | 63,20                      | 103,614                        | ,639                             | ,828                             |
| y14 | 63,87                      | 109,775                        | <b>,196</b>                      | ,845                             |
| y15 | 62,97                      | 108,585                        | ,467                             | ,835                             |
| y16 | 63,97                      | 107,551                        | <b>,267</b>                      | ,843                             |
| y17 | 63,97                      | 103,482                        | ,427                             | ,836                             |
| y18 | 64,63                      | 116,516                        | <b>-,097</b>                     | ,850                             |
| y19 | 62,90                      | 111,679                        | <b>,295</b>                      | ,840                             |
| y20 | 63,27                      | 105,030                        | ,475                             | ,833                             |
| y21 | 63,10                      | 106,990                        | ,533                             | ,833                             |
| y22 | 63,13                      | 109,430                        | ,324                             | ,839                             |
| y23 | 63,23                      | 107,151                        | ,497                             | ,834                             |
| y24 | 63,43                      | 103,840                        | ,471                             | ,833                             |

## Reliability

### Skala Kualitas Hidup Penderita Pasca Stroke

#### Putaran 2

##### Case Processing Summary

|       |                       | N  | %     |
|-------|-----------------------|----|-------|
| Cases | Valid                 | 30 | 100,0 |
|       | Excluded <sup>a</sup> | 0  | ,0    |
|       | Total                 | 30 | 100,0 |

a. Listwise deletion based on all variables in the procedure.

##### Reliability Statistics

| Cronbach's Alpha | N of Items |
|------------------|------------|
| ,867             | 17         |

##### Scale Statistics

| Mean  | Variance | Std. Deviation | N of Items |
|-------|----------|----------------|------------|
| 48,97 | 82,999   | 9,110          | 17         |

## Item-Total Statistics

|     | Scale Mean if Item Deleted | Scale Variance if Item Deleted | Corrected Item-Total Correlation | Cronbach's Alpha if Item Deleted |
|-----|----------------------------|--------------------------------|----------------------------------|----------------------------------|
| y1  | 46,03                      | 76,171                         | ,313                             | ,868                             |
| y2  | 46,60                      | 73,421                         | ,429                             | ,863                             |
| y3  | 45,90                      | 74,852                         | ,554                             | ,858                             |
| y5  | 46,53                      | 73,844                         | ,452                             | ,861                             |
| y6  | 46,30                      | 72,148                         | ,561                             | ,856                             |
| y7  | 45,83                      | 73,385                         | ,678                             | ,853                             |
| y10 | 46,80                      | 75,821                         | ,331                             | ,867                             |
| y11 | 45,63                      | 75,826                         | ,585                             | ,858                             |
| y12 | 46,47                      | 67,499                         | ,716                             | ,848                             |
| y13 | 45,83                      | 72,626                         | ,657                             | ,853                             |
| y15 | 45,60                      | 76,317                         | ,534                             | ,859                             |
| y17 | 46,60                      | 73,834                         | ,367                             | ,867                             |
| y20 | 45,90                      | 74,024                         | ,475                             | ,860                             |
| y21 | 45,73                      | 75,237                         | ,573                             | ,857                             |
| y22 | 45,77                      | 77,426                         | ,348                             | ,865                             |
| y23 | 45,87                      | 75,775                         | ,503                             | ,860                             |
| y24 | 46,07                      | 72,064                         | ,524                             | ,858                             |




LAMPIRAN D

UJI ASUMSI

D-1 Uji Normalitas

D-2 Uji Linieritas



D-1

**NPar Tests****Descriptive Statistics**

|                 | N  | Mean  | Std. Deviation | Minimum | Maximum |
|-----------------|----|-------|----------------|---------|---------|
| Dukungan Sosial | 30 | 59,60 | 10,836         | 24      | 75      |
| Kualitas Hidup  | 30 | 48,97 | 9,110          | 30      | 63      |

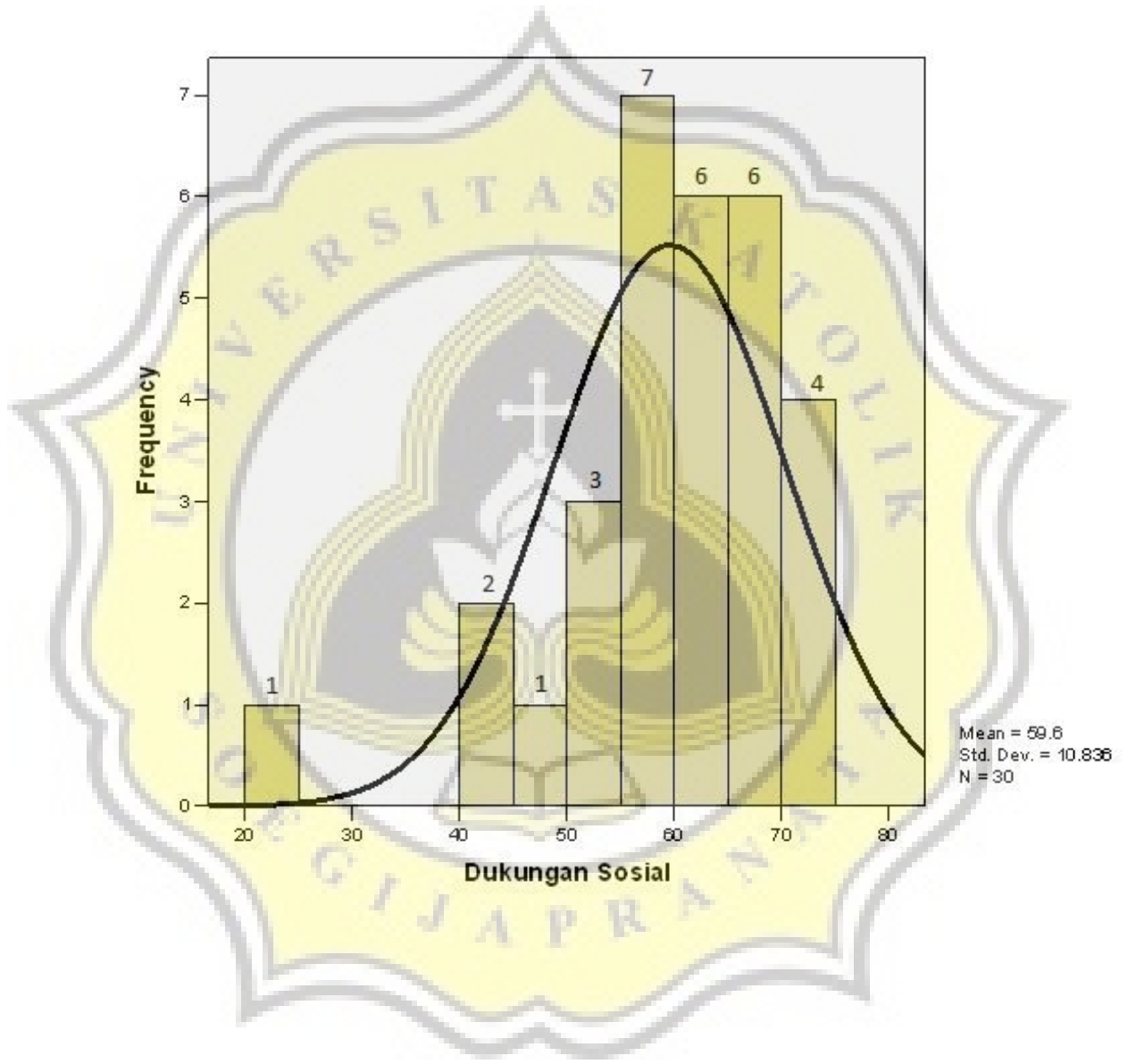
**One-Sample Kolmogorov-Smirnov Test**

|                                  |                | Dukungan Sosial | Kualitas Hidup |
|----------------------------------|----------------|-----------------|----------------|
| N                                |                | 30              | 30             |
| Normal Parameters <sup>a,b</sup> | Mean           | 59,60           | 48,97          |
|                                  | Std. Deviation | 10,836          | 9,110          |
| Most Extreme Differences         | Absolute       | ,137            | ,146           |
|                                  | Positive       | ,102            | ,102           |
|                                  | Negative       | -,137           | -,146          |
| Kolmogorov-Smirnov Z             |                | ,748            | ,800           |
| Asymp. Sig. (2-tailed)           |                | ,631            | ,544           |

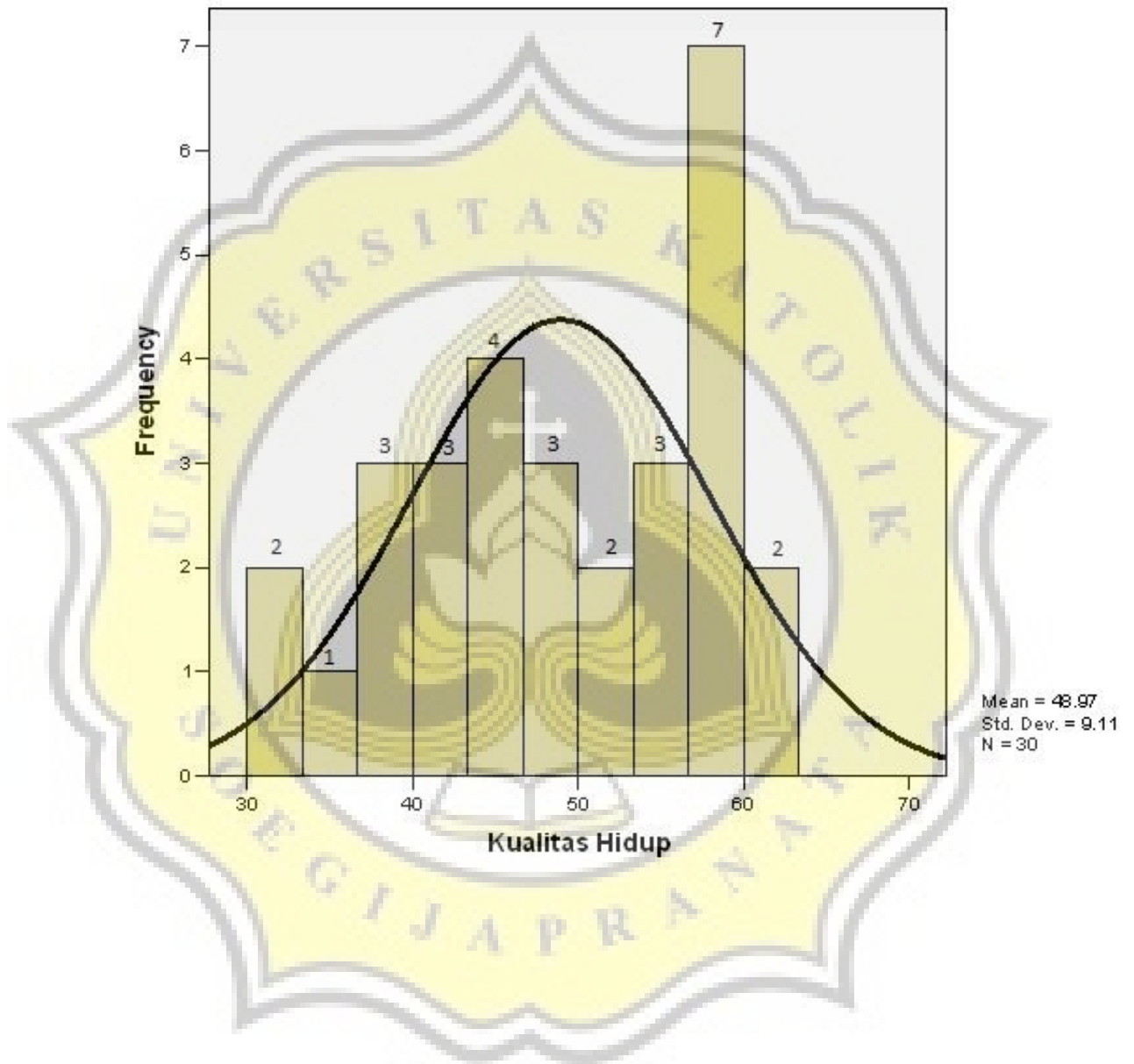
a. Test distribution is Normal.

b. Calculated from data.

Graph



Graph



## Curve Fit

### Model Description

|   |   |                 |
|---|---|-----------------|
| Model Name  |   | MOD_1           |
| Dependent Variable                                | 1 | Kualitas Hidup  |
| Equation  | 1 | Linear          |
|   | 2 | Quadratic       |
|   | 3 | Cubic           |
| Independent Variable                              |   | Dukungan Sosial |
| Constant  |   | Included        |
| Variable Whose Values Label Observations in Plots |   | Unspecified     |
| Tolerance for Entering Terms in Equations         |   | ,0001           |

### Case Processing Summary

|                             | N  |
|-----------------------------|----|
| Total Cases                 | 30 |
| Excluded Cases <sup>a</sup> | 0  |
| Forecasted Cases            | 0  |
| Newly Created Cases         | 0  |

a. Cases with a missing value in any variable are excluded from the analysis.

### Variable Processing Summary

|                           | Variables      |                 |
|---------------------------|----------------|-----------------|
|                           | Dependent      | Independent     |
|                           | Kualitas Hidup | Dukungan Sosial |
| Number of Positive Values | 30             | 30              |
| Number of Zeros           | 0              | 0               |
| Number of Negative Values | 0              | 0               |
| Number of Missing Values  |                |                 |
| User-Missing              | 0              | 0               |
| System-Missing            | 0              | 0               |

### Model Summary and Parameter Estimates

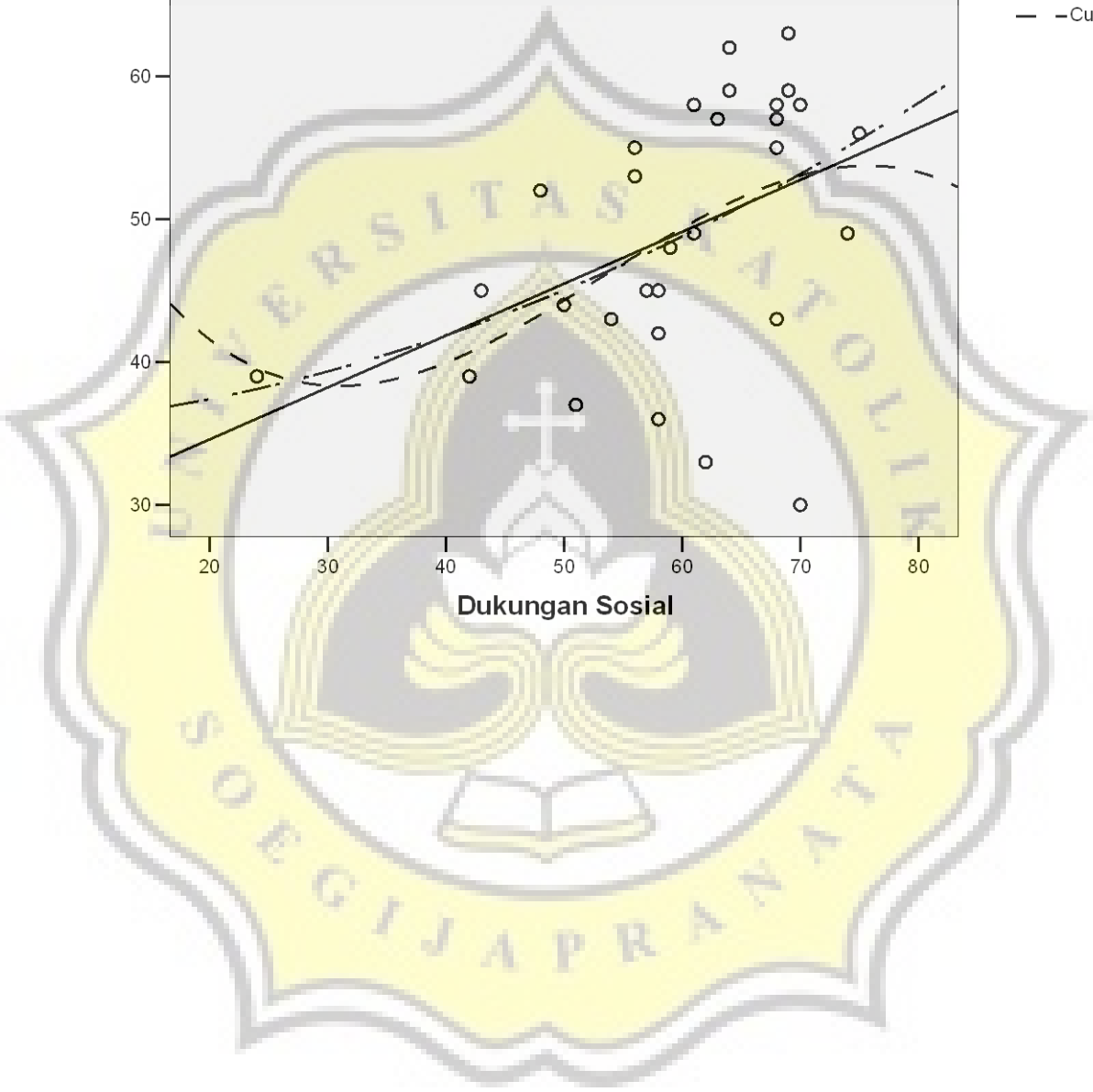
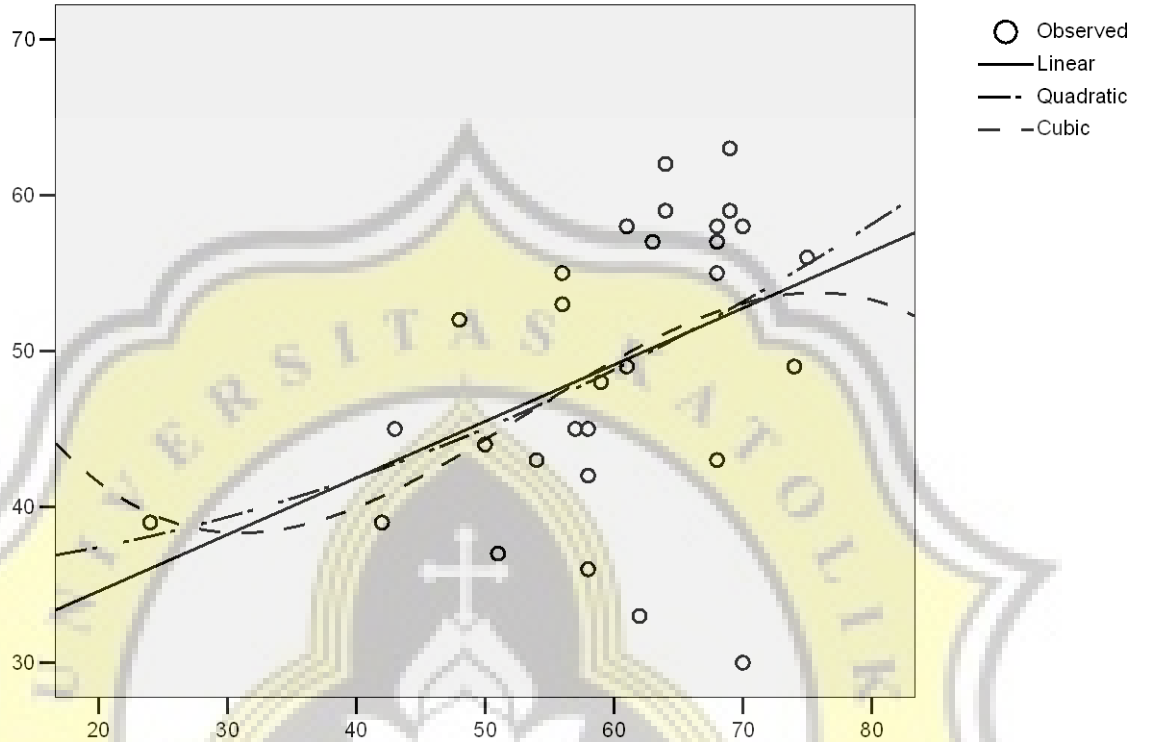
Dependent Variable: Kualitas Hidup

| Equation  | Model Summary |       |     |     |      | Parameter Estimates |        |      |      |
|-----------|---------------|-------|-----|-----|------|---------------------|--------|------|------|
|           | R Square      | F     | df1 | df2 | Sig. | Constant            | b1     | b2   | b3   |
| Linear    | ,187          | 6,422 | 1   | 28  | ,017 | 27,323              | ,363   |      |      |
| Quadratic | ,190          | 3,174 | 2   | 27  | ,058 | 35,391              | ,040   | ,003 |      |
| Cubic     | ,198          | 2,145 | 3   | 26  | ,119 | 70,783              | -2,425 | ,055 | ,000 |

The independent variable is Dukungan Sosial.



### Kualitas Hidup



## Correlations

Correlations

|                |                     | Emosional | Penghargaan | Instrumental | Informatif | Jaringan | Kualitas Hidup |
|----------------|---------------------|-----------|-------------|--------------|------------|----------|----------------|
| Emosional      | Pearson Correlation | 1         | ,825**      | ,785**       | ,670**     | ,597**   | ,330*          |
|                | Sig. (1-tailed)     |           | ,000        | ,000         | ,000       | ,000     | ,038           |
|                | N                   | 30        | 30          | 30           | 30         | 30       | 30             |
| Penghargaan    | Pearson Correlation | ,825**    | 1           | ,661**       | ,585**     | ,720**   | ,500**         |
|                | Sig. (1-tailed)     | ,000      |             | ,000         | ,000       | ,000     | ,002           |
|                | N                   | 30        | 30          | 30           | 30         | 30       | 30             |
| Instrumental   | Pearson Correlation | ,785**    | ,661**      | 1            | ,504**     | ,589**   | ,264           |
|                | Sig. (1-tailed)     | ,000      | ,000        |              | ,002       | ,000     | ,079           |
|                | N                   | 30        | 30          | 30           | 30         | 30       | 30             |
| Informatif     | Pearson Correlation | ,670**    | ,585**      | ,504**       | 1          | ,414*    | ,249           |
|                | Sig. (1-tailed)     | ,000      | ,000        | ,002         |            | ,011     | ,092           |
|                | N                   | 30        | 30          | 30           | 30         | 30       | 30             |
| Jaringan       | Pearson Correlation | ,597**    | ,720**      | ,589**       | ,414*      | 1        | ,530**         |
|                | Sig. (1-tailed)     | ,000      | ,000        | ,000         | ,011       |          | ,001           |
|                | N                   | 30        | 30          | 30           | 30         | 30       | 30             |
| Kualitas Hidup | Pearson Correlation | ,330*     | ,500**      | ,264         | ,249       | ,530**   | 1              |
|                | Sig. (1-tailed)     | ,038      | ,002        | ,079         | ,092       | ,001     |                |
|                | N                   | 30        | 30          | 30           | 30         | 30       | 30             |

\*\* . Correlation is significant at the 0.01 level (1-tailed).

\* . Correlation is significant at the 0.05 level (1-tailed).






LAMPIRAN E  
UJI HIPOTESIS

## Correlations

### Correlations

|                 |                     | Dukungan Sosial | Kualitas Hidup |
|-----------------|---------------------|-----------------|----------------|
| Dukungan Sosial | Pearson Correlation | 1               | ,432**         |
|                 | Sig. (1-tailed)     |                 | ,009           |
|                 | N                   | 30              | 30             |
| Kualitas Hidup  | Pearson Correlation | ,432**          | 1              |
|                 | Sig. (1-tailed)     | ,009            |                |
|                 | N                   | 30              | 30             |

\*\* . Correlation is significant at the 0.01 level (1-tailed).



## T-Test

### Independent Samples Test

|                |                             | Levene's Test for Equality of Variances |      | t-test for Equality of Means |        |                 |                 |                       |   |        |
|----------------|-----------------------------|---|------|------------------------------|--------|-----------------|-----------------|-----------------------|---|--------|
|                |                             | F                                       | Sig. | t                            | df     | Sig. (2-tailed) | Mean Difference | Std. Error Difference | 95% Confidence Interval of the Difference |        |
|                |                             |   |      |                              |        |                 |                 |                       | Lower                                     | Upper  |
| Kualitas Hidup | Equal variances assumed     | ,126                                    | ,725 | 3,014                        | 28     | ,005            | 8,867           | 2,942                 | 2,841                                     | 14,893 |
|                | Equal variances not assumed |   |      | 3,014                        | 27,377 | ,006            | 8,867           | 2,942                 | 2,835                                     | 14,899 |

### Group Statistics

| Kepribadian    |        | N  | Mean  | Std. Deviation | Std. Error Mean |
|----------------|--------|----|-------|----------------|-----------------|
| Kualitas Hidup | Tipe A | 15 | 53,40 | 7,424          | 1,917           |
|                | Tipe B | 15 | 44,53 | 8,643          | 2,232           |

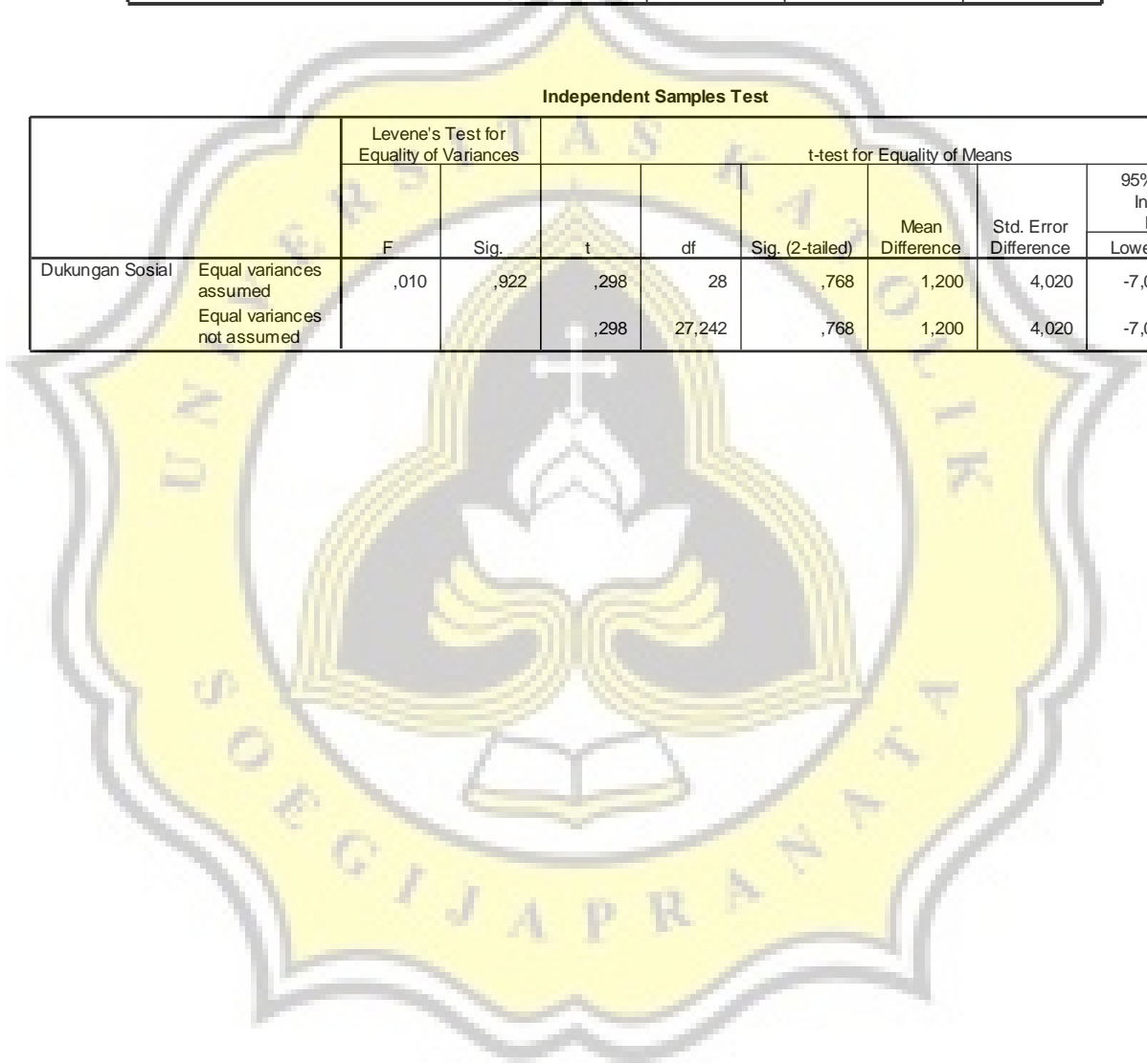
## T-Test

### Group Statistics

|                 | Kepribadian | N  | Mean  | Std. Deviation | Std. Error Mean |
|-----------------|-------------|----|-------|----------------|-----------------|
| Dukungan Sosial | Tipe A      | 15 | 60,20 | 11,894         | 3,071           |
|                 | Tipe B      | 15 | 59,00 | 10,050         | 2,595           |

### Independent Samples Test

|                 |                             | Levene's Test for Equality of Variances |      | t-test for Equality of Means |        |                 |                 |                       |   |       |
|-----------------|-----------------------------|---|------|------------------------------|--------|-----------------|-----------------|-----------------------|---|-------|
|                 |                             | F                                       | Sig. | t                            | df     | Sig. (2-tailed) | Mean Difference | Std. Error Difference | 95% Confidence Interval of the Difference |       |
|                 |                             |   |      |                              |        |                 |                 |                       | Lower                                     | Upper |
| Dukungan Sosial | Equal variances assumed     | ,010                                    | ,922 | ,298                         | 28     | ,768            | 1,200           | 4,020                 | -7,035                                    | 9,435 |
|                 | Equal variances not assumed |   |      | ,298                         | 27,242 | ,768            | 1,200           | 4,020                 | -7,046                                    | 9,446 |





LAMPIRAN F  
SURAT PERIJINAN

F-1 Surat Ijin Penelitian

F-2 Surat Bukti Penelitian

F-1

  
**Unika**  
**SOEGIJAPRANATA**

**FAKULTAS PSIKOLOGI**  
 Jl. Pawiyatan Luhur IV/1 Bendan Duwur Semarang 50234  
 Telp. (024) 8441555 (hunting) Fax. (024) 8415429 - 8445265  
 e-mail: humas@unika.ac.id

Nomor : 021/B.7.3/FP/IX/2013 16 September 2013  
 Lamp. : -  
 Hal : **Ijin Penelitian**


**Kepada Yth.**  
**Direktur Rumah Sakit Panti Wilasa**  
**Jl. Citarum no. 98 Mlatiharjo**  
**Semarang**

Dengan hormat,  
 Kami mohon bantuan Bapak/Ibu, untuk berkenan memberikan ijin kepada mahasiswa/i Fakultas Psikologi Unika Soegijapranata Semarang tersebut dibawah ini :

Nama : **YOKE INDIRA DIANA MAYORITA**  
 NIM / NIRM : **10.40.0097**  
 Tempat /Tgl/Lahir : **Balikpapan, 16 Juni 1992**  
 Alamat : **Jl. Sapta Prasetya I/7 Pedurungan Kidul Semarang**

akan mengadakan penelitian di Rumah Sakit Panti Wilasa Semarang dalam rangka Penyusunan Tugas Skripsi dengan judul : **"Kualitas Hidup Penderita Pasca Stroke Ditinjau Dari Dukungan Sosial dan Tipe Kepribadian"**

Demikian atas bantuan serta kerja sama Bapak/Ibu, kami mengucapkan terima kasih.

Dekan,  
  
**Dr. Kristiana Haryanti, MSi**  
**N P P - : 058.1.1993.137**

Tembusan :  
 - Yang bersangkutan

020/Unika/FP/R-QSR/L/07

**FAKULTAS PSIKOLOGI**  
 Jl. Pawiyatan Luhur IV/1 Bendan Duwur Semarang 50234  
 Telp. (024) 8441555 (hunting) Fax. (024) 8415429 - 8445265  
 e-mail: humas@unika.ac.id



Nomor : 021/B.7.3/FP/IX/2013  
 Lamp. : -

16 September 2013

Hal : Ijin Penelitian

Kepada Yth.  
 Direktur Rumah Sakit Umum Daerah  
 Jl. Ketileng Raya No. 1  
 Semarang


Dengan hormat,

Kami mohon bantuan Bapak/Ibu, untuk berkenan memberikan ijin kepada mahasiswa/i Fakultas Psikologi Unika Soegijapranata Semarang tersebut dibawah ini :

Nama : YOKE INDIRA DIANA MAYORITA  
 NIM / NIRM : 10.40.0097  
 Tempat / Tgl / Lahir : Balikpapan, 16 Juni 1992  
 Alamat : Jl. Sapta Prasetya I/7 Pedurungan Kidul  
 Semarang

akan mengadakan penelitian di Rumah Sakit Umum Semarang dalam rangka Penyusunan Tugas Skripsi dengan judul : "Kualitas Hidup Penderita Pasca Stroke Ditinjau Dari Dukungan Sosial dan Tipe Kepribadian"

Demikian atas bantuan serta kerja sama Bapak/Ibu, kami mengucapkan terima kasih.




**Dr. Kristiana Haryanti, MSI**  
 NPP. 058.1.1993.137  
 FAK. PSIKOLOGI



Tembusan :  
 - Yang bersangkutan



F-2



**YAKKUM**  
RUMAH SAKIT  
PANTI WILASA "CITARUM"

**SURAT KETERANGAN**


Nomor : 4694/RS.PW.C/LP/XI/2013

Yang bertanda-tangan di bawah ini, Direktur RS Panti Wilasa "Citarum" Semarang, menerangkan dengan sebenarnya bahwa :

**N a m a** : Yoke Indira Diana Mayorita  
**Mahasiswa** : Fakultas Psikologi UNIKA Soegijapranata Semarang  
**N I M** : 10.40.0097

dalam rangka menyusun Skripsi dengan judul : **"KUALITAS HIDUP PENDERITA PASCA STROKE DITINJAU DARI DUKUNGAN SOSIAL DAN TIPE KEPERIBADIAN"**, yang bersangkutan benar-benar telah melakukan penelitian dan pengambilan data di RS Panti Wilasa "Citarum" Semarang pada tanggal 30 Oktober s.d. 8 Nopember 2013.

Demikian surat keterangan ini dibuat, untuk dipergunakan seperlunya. Kepada yang berkepentingan, untuk menjadikan maklum.



Semarang, 8 Nopember 2013  
RS Panti Wilasa "Citarum"  
**Dr. Susetyo, Sp.A**  
Direktur

---

Alamat : Jl. Citarum No. 98 Semarang Indonesia ☎ +62 24 3542224 (Hunting), ☎ +62 24 3561514  
E-mail : rspwc@pantiwilasa-citarum.co.id URL : http://www.pantiwilasa-citarum.co.id





**PEMERINTAH KOTA SEMARANG**  
**RUMAH SAKIT UMUM DAERAH**

Jl.Fatmawati No. 1 Telp.(024) 6711500,Fax (024 )6717755 Kode Pos : 50272 Semarang

**SURAT KETERANGAN**

Nomor : 897/284/2014

Yang bertanda tangan di bawah ini :

Nama : SUHADI, S.IP.M.Si  
 N I P : 1963011 198903 1 015  
 Pangkat / Gol. Ruang : Pembina ( IV/a )  
 Jabatan : Kepala Bagian Tata Usaha RSUD Kota Semarang

Menerangkan bahwa :

Nama : YOKE INDIRA DIANA MAYORITA  
 N I M : 10.40.0097  
 Program Studi : S- 1 Psikologi  
 Judul : Kualitas Hidup Penderita Pasca Stroke Ditinjau Dari Dukungan Sosial & Tipe Kepribadian.

Telah selesai melaksanakan penelitian di Rumah Sakit Umum Daerah Kota Semarang pada tanggal 02 Oktober 2013 sampai dengan 19 Oktober 2013.

Demikian Surat Keterangan ini untuk dipergunakan seperlunya.

Semarang, 05 FEB 2014

An. DIREKTUR RUMAH SAKIT UMUM DAERAH  
 KOTA SEMARANG  
 Kepala Bagian Tata Usaha



**SUHADI, S.IP.M.Si**  
 NIP. 1963011 198903 1 015