



Lampiran A

Data Skala Uji Coba

(A-1) Data Skala Uji Coba Penyesuaian Diri Pembantu

Rumah Tangga Wanita



PENYESUAIAN DIRI

No.	X01	X02	X03	X04	X05	X06	X07	X08	X09	X10	X11	X12	X13	X14	X15	X16	X17
1	3	3	3	4	3	3	3	4	4	3	3	3	4	3	3	3	3
2	4	3	2	2	4	2	4	2	3	1	3	3	3	2	2	1	4
3	3	1	3	2	2	1	3	2	3	2	3	3	3	2	3	2	4
4	3	3	4	3	2	1	3	4	4	3	1	4	3	2	3	1	3
5	3	3	3	4	4	3	4	3	3	4	3	3	4	3	3	3	4
6	3	4	3	3	3	2	4	3	3	3	3	4	3	2	3	2	3
7	3	3	3	2	3	2	3	3	3	3	3	3	3	3	3	2	3
8	3	2	3	2	3	2	3	3	3	3	3	4	3	3	3	4	3
9	4	4	3	3	4	2	4	4	3	4	4	4	3	1	4	2	4
10	4	4	3	3	4	3	4	4	3	3	3	4	3	3	4	3	4
11	4	3	3	4	4	3	4	3	3	4	3	4	4	3	3	3	4
12	4	3	3	3	3	2	3	3	3	2	3	3	3	2	3	2	3
13	4	3	3	2	3	2	4	3	2	2	3	4	3	3	3	2	3
14	4	3	3	3	4	3	4	4	3	3	3	4	4	3	3	3	3
15	3	1	3	2	4	2	3	3	3	1	3	4	3	3	3	2	4
16	3	3	2	3	3	3	3	2	3	3	3	2	3	3	3	3	3
17	3	3	3	3	3	3	3	3	2	3	3	2	3	2	3	3	2
18	3	4	3	3	4	4	4	3	3	4	3	4	4	3	3	3	3
19	3	3	3	3	3	3	3	2	2	3	3	3	3	3	2	3	3
20	3	2	3	3	3	2	3	3	3	3	3	3	3	2	3	3	3
21	3	3	3	3	3	3	3	3	3	3	3	3	3	3	2	3	3
22	3	2	3	3	4	3	4	3	3	4	3	2	4	3	3	3	2
23	3	3	2	2	3	3	3	2	2	3	2	2	3	2	2	2	2
24	3	1	2	2	2	3	3	2	2	3	2	1	3	2	2	2	2
25	3	3	3	3	3	3	3	3	3	3	3	2	3	3	3	3	3
26	4	4	4	4	4	3	4	4	4	4	4	4	3	4	2	4	4
27	3	3	3	3	3	4	3	3	3	4	3	3	3	3	3	3	3
28	3	3	3	3	2	3	3	3	3	3	3	3	3	3	2	3	3
29	3	3	3	3	3	3	3	3	3	3	3	3	2	3	3	3	2
30	4	3	3	3	3	4	4	3	4	4	3	4	4	3	2	3	3



Lampiran (A-2)

Data Skala Uji Coba Persepsi Terhadap Penerimaan

Angota Keluarga

PERSEPSI TERHADAP PENERIMAAN ANGGOTA KELUARGA

No.	X01	X02	X03	X04	X05	X06	X07	X08	X09	X10	X11	X12	X13	X14	X15	X16	X17
1	3	3	3	3	3	3	4	3	3	4	3	4	3	3	3	4	3
2	3	2	3	3	4	3	4	3	2	2	3	4	3	3	3	4	3
3	3	3	2	2	2	3	3	3	2	3	3	3	3	2	3	3	3
4	3	3	3	3	2	3	4	3	3	4	3	4	3	4	3	3	3
5	4	3	4	4	3	3	3	4	3	4	4	4	3	3	4	4	4
6	3	3	3	3	3	3	4	3	3	3	3	3	3	3	3	3	3
7	3	2	3	3	3	3	3	2	3	2	3	3	3	2	3	2	3
8	3	2	3	3	3	3	3	3	3	2	3	2	3	2	4	4	3
9	4	3	3	3	2	4	4	3	4	3	3	4	4	4	4	3	4
10	3	3	3	3	3	3	4	2	2	3	3	3	3	3	4	3	3
11	3	3	4	4	3	3	4	4	3	4	3	4	3	3	4	4	3
12	3	3	2	2	3	2	3	2	3	2	2	3	3	3	3	3	3
13	3	2	1	1	3	2	4	1	3	2	3	1	3	3	3	2	3
14	4	3	4	4	3	3	4	3	3	3	3	4	4	3	4	4	4
15	4	4	3	3	3	4	4	4	4	3	4	4	4	4	4	4	3
16	3	2	3	3	3	3	3	3	3	2	3	3	3	3	3	3	3
17	3	2	3	3	3	3	3	3	3	2	3	3	3	3	3	3	3
18	4	2	3	4	3	4	3	4	3	4	3	3	2	2	2	3	3
19	3	3	3	3	3	3	3	3	3	3	3	3	3	3	3	3	3
20	3	2	3	3	3	3	3	3	2	3	3	3	2	2	2	3	2
21	3	3	3	3	3	3	3	3	3	3	3	3	3	3	3	3	3
22	4	4	4	3	4	4	3	4	3	4	4	4	4	1	4	4	4
23	3	3	4	4	4	4	3	3	3	3	4	3	3	3	3	4	4
24	2	3	3	2	3	3	2	2	3	4	3	3	3	3	3	2	4
25	3	3	3	3	3	3	2	3	2	3	3	3	3	2	3	3	3
26	4	4	4	4	3	4	4	4	4	4	4	4	4	3	4	4	4
27	3	3	3	3	4	4	3	3	3	4	3	3	3	3	3	4	4
28	3	3	3	3	3	3	3	3	3	3	3	3	3	3	3	3	3
29	3	3	3	3	3	3	3	3	3	3	3	3	3	3	3	3	3
30	3	1	3	2	4	3	3	3	3	3	3	3	3	2	3	3	3



Lampiran B

Hasil Validitas dan Reliabilitas

(B-1) Hasil Uji Validitas dan Reliabilitas Penyesuaian

Diri Pembantu Rumah Tangga Wanita

RELIABILITY ANALYSIS - SCALE (ALPHA)

Item-total Statistics Penyesuaian Diri (1)

	Scale Mean if Item Deleted	Scale Variance if Item Deleted	Corrected Item- Total Correlation	Alpha if Item Deleted
X01	84.8667	86.6023	.3673	.9025
X02	85.3000	81.1828	.5521	.8994
X03	85.2333	84.8057	.6033	.8995
X04	85.3000	81.0448	.7566	.8957
X05	84.9667	83.2057	.5246	.8999
X06	85.5000	86.0517	.2403*	.9060
X07	84.7667	84.7368	.5473	.9000
X08	85.1667	82.0057	.6511	.8976
X09	85.2000	84.3724	.5212	.9001
X10	85.1333	81.8437	.5131	.9003
X11	85.2333	85.2885	.4622	.9011
X12	85.0000	80.8276	.5657	.8992
X13	84.9667	85.9644	.4240	.9018
X14	85.5000	84.3276	.4768	.9008
X15	85.3667	87.8264	.1817*	.9054
X16	85.5333	82.9471	.5000	.9004
X17	85.0667	84.6851	.4009	.9022
X18	85.4667	86.8782	.2227*	.9054
X19	85.4667	85.4299	.4338	.9015
X20	85.3000	83.2517	.4668	.9011
X21	85.3333	84.0920	.4232	.9019
X22	85.0000	84.1379	.5738	.8994
X23	85.5333	87.4989	.2113*	.9050
X24	85.3667	87.6885	.2297*	.9044
X25	84.9000	83.6103	.5117	.9002
X26	85.2667	83.3057	.6401	.8983
X27	85.2333	84.0471	.6980	.8983
X28	85.4667	83.2920	.5845	.8990
X29	84.9667	84.7920	.4840	.9007
X30	85.4333	85.7713	.4108	.9019

Reliability Coefficients

N of Cases = 30.0

N of Items = 30

Alpha = .9040

RELIABILITY ANALYSIS - SCALE (ALPHA)

Item-total Statistics Penyesuaian Diri (2)

	Scale Mean if Item Deleted	Scale Variance if Item Deleted	Corrected Item- Total Correlation	Alpha if Item Deleted
X01	71.2667	73.0299	.3948	.9107
X02	71.7000	68.7000	.5169	.9093
X03	71.6333	71.3437	.6378	.9074
X04	71.7000	68.6310	.7070	.9049
X05	71.3667	70.1023	.5257	.9085
X07	71.1667	71.5920	.5398	.9085
X08	71.5667	68.5989	.6925	.9052
X09	71.6000	70.9379	.5493	.9082
X10	71.5333	69.7747	.4414	.9111
X11	71.6333	71.9644	.4704	.9096
X12	71.4000	67.2138	.6204	.9067
X13	71.3667	72.9299	.3902	.9108
X14	71.9000	71.6103	.4300	.9103
X16	71.9333	70.8920	.4120	.9111
X17	71.4667	70.6023	.4812	.9094
X19	71.8667	72.2575	.4231	.9103
X20	71.7000	69.7345	.5021	.9092
X21	71.7333	71.0299	.4137	.9110
X22	71.4000	70.6621	.6107	.9072
X25	71.3000	69.6655	.5916	.9072
X26	71.6667	70.1609	.6464	.9065
X27	71.6333	70.8609	.7037	.9065
X28	71.8667	70.1885	.5857	.9074
X29	71.3667	71.3437	.5099	.9089
X30	71.8333	72.6954	.3857	.9109

Reliability Coefficients

N of Cases = 30.0

N of Items = 25

Alpha = .9120



Lampiran (B-2)

Hasil Uji Validitas dan Reliabilitas Persepsi Terhadap

Penerimaan Anggota Keluarga

RELIABILITY ANALYSIS - SCALE (ALPHA)

Item-total Statistics Persepsi terhadap Penerimaan Anggota Keluarga (1)

	Scale Mean if Item Deleted	Scale Variance if Item Deleted	Corrected Item- Total Correlation	Alpha if Item Deleted
X01	89.4667	100.0506	.6849	.9307
X02	89.9000	98.7828	.5688	.9318
X03	89.6000	97.4897	.7141	.9298
X04	89.6667	97.6782	.6377	.9308
X05	89.6000	104.8690	.1668*	.9359
X06	89.5000	99.5000	.6742	.9307
X07	89.3667	101.8264	.3939	.9338
X08	89.6667	97.7471	.6325	.9309
X09	89.7333	101.4437	.4961	.9326
X10	89.6000	100.0414	.4279	.9340
X11	89.5333	100.8092	.6792	.9311
X12	89.4333	97.4264	.6739	.9303
X13	89.5667	100.5299	.6390	.9312
X14	89.8667	104.0506	.1791*	.9368
X15	89.4333	99.5644	.6200	.9312
X16	89.4000	97.1448	.7427	.9295
X17	89.4333	100.8057	.5790	.9317
X18	89.8667	98.6713	.5452	.9322
X19	89.7000	101.8034	.4930	.9326
X20	89.5000	101.5690	.5528	.9321
X21	89.5000	99.7759	.6473	.9309
X22	89.4000	97.6966	.7704	.9293
X23	89.5667	101.9782	.4196	.9334
X24	89.5333	99.9126	.5849	.9316
X25	89.6667	99.6782	.5316	.9322
X26	89.3667	100.1023	.6101	.9313
X27	89.5667	100.7368	.6169	.9314
X28	89.7000	105.0448	.1187*	.9372
X29	89.6000	99.5586	.6031	.9313
X30	89.6000	97.8345	.6856	.9302

Reliability Coefficients

N of Cases = 30.0

N of Items = 30

Alpha = .9341

RELIABILITY ANALYSIS - SCALE (ALPHA)

Item-total Statistics Persepsi terhadap Penerimaan Anggota Keluarga (2)

	Scale Mean if Item Deleted	Scale Variance if Item Deleted	Corrected Item- Total Correlation	Alpha if Item Deleted
X01	80.6333	93.1368	.7098	.9390
X02	81.0667	91.8575	.5907	.9401
X03	80.7667	90.8747	.7151	.9384
X04	80.8333	91.0402	.6398	.9395
X06	80.6667	92.8506	.6721	.9392
X07	80.5333	95.1540	.3867	.9424
X08	80.8333	90.9023	.6507	.9393
X09	80.9000	94.7138	.4953	.9410
X10	80.7667	93.0816	.4468	.9424
X11	80.7000	94.0793	.6813	.9395
X12	80.6000	90.5931	.6927	.9387
X13	80.7333	93.7195	.6506	.9395
X15	80.6000	92.8000	.6286	.9396
X16	80.5667	90.7368	.7270	.9383
X17	80.6000	94.1103	.5769	.9402
X18	81.0333	92.1023	.5392	.9409
X19	80.8667	95.4299	.4528	.9414
X20	80.6667	94.7126	.5660	.9404
X21	80.6667	93.1264	.6442	.9395
X22	80.5667	91.0816	.7710	.9379
X23	80.7333	95.2368	.4180	.9419
X24	80.7000	93.4586	.5631	.9403
X25	80.8333	92.9023	.5395	.9407
X26	80.5333	93.4989	.6013	.9399
X27	80.7333	94.0644	.6125	.9399
X29	80.7667	92.9437	.5977	.9399
X30	80.7667	91.2195	.6856	.9388

Reliability Coefficients

N of Cases = 30.0

N of Items = 27

Alpha = .9421



LAMPIRAN C
SKALA PENELITIAN

Lampiran (c-1)

Skala Penyesuaian Diri Pembantu Rumah Tangga

Wanita



Identitas Diri

Usia :
Lama bekerja :

Petunjuk Pengisian

Berikut ini ada sejumlah pertanyaan yang harus anda jawab semua dengan cara memilih sejumlah jawaban yang tersedia.

Semua jawaban adalah benar, sejauh hal itu sesuai dengan kondisi anda yang sesungguhnya. Tugas anda adalah memberi tanda silang (x) pada kolom :

SS : Bila anda merasa **SANGAT SESUAI** dengan pernyataan tersebut.

S : Bila anda merasa **SESUAI** dengan pernyataan tersebut.

TS : Bila anda merasa **TIDAK SESUAI** dengan pernyataan tersebut.

STS : Bila anda merasa **SANGAT TIDAK SESUAI** dengan pernyataan tersebut

Catatan :

Apabila ada jawaban yang salah, dan anda ingin mengganti jawaban, maka jawaban yang dipilih tadi diberi tanda sama dengan (=), kemudian pilih jawaban yang lain. Contoh :

SS S TS STS

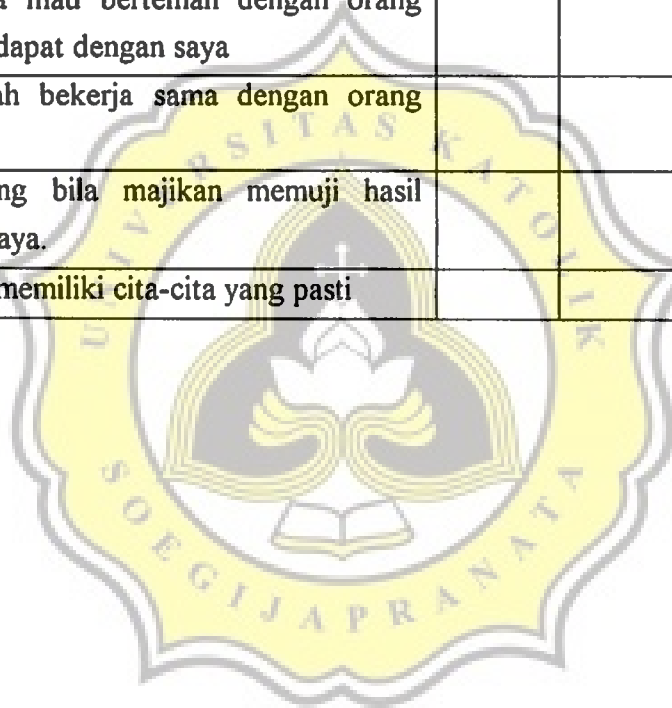
Atas kerjasama anda, saya ucapkan terimakasih

■ **Selamat Mengerjakan –**

SKALA BAGIAN I


No	Pernyataan	SS	S	TS	STS	
1	Saya tahu pekerjaan mana yang harus saya kerjakan terlebih dahulu.					✓
2	Saya tidak suka bekerja dengan majikan yang berbeda agama dengan saya.					✓
3	Meskipun saya dimarahi majikan, saya akan tetap menjalankan pekerjaan dengan baik.					✓
4	Bila saya dikritik majikan, saya merasa tersinggung.					✓
5	Saya ingin mengikuti kursus-kursus di luar rumah.					✓
6	Saya bingung apabila majikan saya memberikan pekerjaan yang terlalu banyak.					✓
7	Saya bisa menghargai pendapat orang lain.					✓
8	Jika saya melakukan kesalahan, saya akan pura-pura tidak tahu agar tidak dimarahi.					✓
9	Jika saya mengalami kesulitan dalam bekerja, saya akan bertanya kepada majikan.					✓
10	Saya sudah merasa puas dengan ketrampilan yang saya miliki.					✓
11	Saya akan menolak ajakan teman bila pekerjaan saya belum selesai.					✓
12	Saya tidak mudah kasihan pada kesusahan orang lain.					✓
13	Saya dengan senang hati melakukan pekerjaan yang diperintahkan oleh majikan.					✓
14	Saya malu bergaul dengan saudara-saudara majikan saya.					✓
15	Saya berusaha melakukan pekerjaan sebaik mungkin.					✓
16	Saya tidak suka ditegur oleh majikan.					✓
17	Saya akan membantu orang lain yang membutuhkan semampu saya					✓

No	Pernyataan	SS	S	TS	STS
18	Saya tidak suka diperintah-perintah oleh anggota keluarga majikan.				
19	Saya mersa menjadi orang yang berguna bagi orang lain.				
20	Saya tidak mempunyai keinginan untuk mencari jenis pekerjaan lain.				
21	Saya akan berkata jujur apabila saya tidak dapat melakukan pekerjaan yang diperintah oleh anggota keluarga majikan.				
22	Saya hanya mau berteman dengan orang yang sependapat dengan saya				
23	Saya mudah bekerja sama dengan orang lain.				
24	Saya senang bila majikan memuji hasil pekerjaan saya.				
25	Saya tidak memiliki cita-cita yang pasti				



Lampiran (C-2)


Skala Persepsi Terhadap Penerimaan Anggota Keluarga



SKALA BAGIAN II

No	Pernyataan	SS	S	TS	STS
1.	Menurut saya, anggota keluarga majikan bisa menerima keadaan saya apa adanya				
2.	Menurut saya, anggota keluarga majikan tidak memberikan selamat pada saya, ketika saya sedang merayakan hari raya.				
3.	Menurut saya, apabila pekerjaan saya kurang sesuai dengan keinginan majikan, saya akan ditegur secara baik-baik.				
4.	Menurut saya, bila saya sedang sibuk bekerja, anggota keluarga majikan tidak peduli dengan saya.				
5.	Menurut saya, majikan akan memberikan ijin bila saya ingin bepergian.				
6.	Menurut saya, bila anggota keluarga majikan akan bepergian, saya tidak dipamiti.				
7.	Menurut saya, majikan memberikan kebebasan untuk menjalankan ibadah.				
8.	Menurut saya, ketika saya berbuat kesalahan pada anak majikan, saya akan langsung dimarahi.				
9.	Menurut saya, majikan mau memberikan pinjaman jika saya membutuhkan uang.				
10.	Menurut saya, anggota keluarga mencurigai saya bila ada yang kehilangan barang atau uang.				
11.	Saya pikir, anggota keluarga majikan tidak membedakan antara makanan saya dan majikan.				
12.	Menurut saya, majikan tidak mengizinkan saya menonton TV bersama-sama dengan anggota keluarga majikan.				
13.	Menurut saya, majikan mau mengobrol dengan saya.				
14.	Menurut saya, anggota keluarga majikan tidak mau mengantar saya berobat ketika saya sakit.				

No	Pernyataan	SS	S	TS	STS
15.	Menurut saya, majikan mempercayai saya, untuk belanja sendirian.				
16.	Menurut saya, majikan tidak menghargai hasil pekerjaan saya.				
17.	Saya pikir, saya diberikan waktu untuk beristirahat bila saya merasa capek bekerja.				
18.	Menurut saya, majikan tidak memberikan kesempatan pada saya untuk memberikan penjelasan bila saya melakukan kesalahan.				
19.	Menurut saya, anggota keluarga akan membantu ketika saya mendapatkan kesulitan saat membersihkan rumah.				
20.	Saya pikir, bila keluarga majikan sedang bepergian keluar kota, saya kurang dipercaya mengurus rumah.				
21.	Menurut saya, keluarga majikan menganggap saya sebagai anggota keluarga sendiri.				
22.	Menurut saya, saya tidak akan diijinkan mengikuti kegiatan diluar rumah.				
23.	Menurut saya, majikan akan bertanya pada saya jika saya terlihat sedih.				
24.	Menurut saya, anggota keluarga majikan tidak memperlakukan saya dengan baik.				
25.	Menurut saya, anggota keluarga mempedulikan kesehatan saya.				
26.	Menurut saya, anggota keluarga majikan akan membantu bila pekerjaan saya banyak.				
27.	Menurut saya, saya tidak diperbolehkan untuk membersihkan kamar majikan saya.				





	y1	y2	y3	y4	y5	y6	y7	y8	y9	y10	y11	y12	y13	y14	y15
1	3	3	3	3	3	3	3	3	3	4	4	3	3	2	3
2	4	3	3	3	3	3	3	4	3	2	3	4	3	3	4
3	3	3	3	3	1	2	4	3	3	4	3	4	3	3	4
4	3	3	4	3	2	2	3	3	3	3	3	3	3	2	3
5	3	3	3	4	2	2	3	3	4	2	4	3	4	3	3
6	3	3	3	4	4	3	4	3	3	4	3	4	4	4	4
7	4	3	3	3	3	4	4	3	3	3	3	4	4	3	2
8	4	3	3	3	4	4	4	3	3	4	3	4	4	3	4
9	4	4	3	3	2	2	4	3	3	2	4	3	4	3	4
10	4	3	4	3	2	3	4	4	4	2	3	4	4	3	4
11	3	3	3	3	3	2	3	2	3	2	4	3	3	3	3
12	3	3	4	4	3	3	3	3	4	3	3	4	4	4	3
13	4	4	4	3	2	3	4	4	4	3	3	4	4	3	4
14	3	2	3	2	2	2	3	3	3	2	4	3	3	3	3
15	3	3	3	3	3	3	3	3	3	3	4	3	3	3	3
16	3	3	3	2	1	1	3	3	4	4	3	3	3	1	4
17	3	3	3	3	3	2	3	3	3	3	3	4	3	2	3
18	4	3	3	3	3	2	3	3	3	3	3	4	3	3	3
19	3	3	3	3	4	3	3	3	4	3	3	4	3	3	4
20	4	3	3	3	4	2	3	3	4	3	3	4	3	3	4
21	2	3	3	3	3	2	2	3	3	3	3	2	4	2	3
22	3	3	3	3	3	2	3	2	3	3	3	3	3	3	3
23	3	2	3	2	1	3	3	3	1	3	3	3	3	2	3
24	3	2	3	2	2	3	3	3	2	3	2	2	3	2	3
25	3	2	3	2	2	2	3	2	2	3	3	3	2	3	3
26	3	2	3	2	3	3	3	3	3	3	3	3	3	3	3
27	3	3	3	3	3	2	3	2	3	3	3	3	3	4	3
28	3	2	3	3	3	3	3	2	2	3	2	2	3	3	3
29	3	3	3	3	4	3	3	3	3	3	3	2	2	2	2
30	3	3	3	3	3	3	3	3	3	3	3	3	2	3	2
31	3	3	3	3	3	2	3	3	3	3	3	3	3	3	3
32	3	3	3	3	3	3	3	3	3	3	4	3	3	3	3
33	3	3	3	3	3	3	3	3	3	3	3	3	3	3	4
34	3	1	3	1	3	3	3	3	3	3	3	3	3	3	3
35	3	3	3	2	3	3	3	3	3	3	3	2	2	2	2

	y16	y17	y18	y19	y20	y21	y22	y23	y24	y25	sesuai
1	3	3	3	3	3	3	3	3	3	3	76
2	3	3	4	2	3	4	4	3	4	2	80
3	2	3	3	3	3	4	4	3	2	4	77
4	3	3	3	2	2	3	3	3	2	3	70
5	4	4	3	4	2	4	3	4	4	4	82
6	3	4	3	4	4	3	4	4	4	3	89
7	2	1	1	4	4	3	4	4	4	4	80
8	3	4	3	3	2	3	3	3	4	4	85
9	3	3	3	4	3	3	4	3	4	4	82
10	4	4	2	3	4	4	4	3	3	2	84
11	2	3	2	4	3	3	2	3	3	3	71
12	3	4	3	4	3	3	3	3	4	4	85
13	4	4	4	3	4	4	4	3	3	2	88
14	3	3	2	3	2	3	2	3	3	2	67
15	4	3	3	3	2	3	3	3	3	2	75
16	2	3	2	3	3	3	3	3	3	3	69
17	2	3	2	3	3	3	3	2	3	3	71
18	3	3	4	2	3	3	3	3	3	3	76
19	3	3	4	3	2	3	3	4	4	4	82
20	3	4	3	3	4	2	4	2	3	4	81
21	3	3	2	2	2	3	3	2	2	2	65
22	3	3	3	3	3	4	3	3	3	3	74
23	3	3	3	3	3	3	3	4	3	3	69
24	3	3	2	3	3	3	3	3	2	3	66
25	2	3	2	2	2	2	4	2	2	3	62
26	3	3	3	3	3	3	3	3	3	3	73
27	3	3	3	3	3	3	3	3	3	3	74
28	3	2	3	2	2	2	2	2	2	2	62
29	3	3	2	3	3	2	2	3	2	3	68
30	2	3	2	2	3	2	2	2	2	3	66
31	2	3	3	2	3	2	3	2	3	3	70
32	3	3	3	3	3	3	3	3	3	3	76
33	3	3	2	3	3	3	3	2	3	3	74
34	3	4	3	3	3	3	3	3	3	3	72
35	3	2	2	3	3	3	3	3	3	4	69

Lampiran D-2

Data Persepsi Terhadap Penerimaan Anggota Keluarga



	x1	x2	x3	x4	x5	x6	x7	x8	x9	x10	x11	x12	x13	x14	x15
1	3	3	3	3	3	3	3	3	3	4	3	2	3	3	3
2	3	3	3	3	3	3	3	2	3	2	3	3	3	3	3
3	3	2	3	2	3	3	3	1	3	1	3	3	3	3	3
4	3	3	3	3	3	3	3	3	3	3	3	3	3	3	3
5	3	4	4	3	4	1	4	3	3	3	3	3	3	3	4
6	4	3	3	3	4	3	4	3	1	4	4	4	4	3	4
7	3	3	4	3	4	3	4	4	4	3	4	2	3	3	3
8	3	3	4	3	4	2	4	3	1	4	3	4	4	3	3
9	3	3	3	2	3	3	4	3	3	3	3	4	4	3	3
10	3	3	4	2	4	3	3	3	4	2	4	3	4	3	4
11	3	3	3	3	3	3	3	3	3	3	3	3	3	3	3
12	4	3	3	3	4	4	4	3	4	4	3	3	3	3	3
13	3	3	4	3	4	3	4	3	4	2	4	3	3	3	4
14	3	3	3	3	3	3	3	3	3	3	3	3	3	3	3
15	3	3	3	3	3	3	3	3	3	3	3	3	3	3	3
16	3	2	3	2	3	3	3	1	3	2	3	3	3	3	3
17	3	3	2	2	3	2	3	2	2	2	2	3	2	3	3
18	3	3	3	3	3	3	3	2	3	2	3	3	3	3	3
19	3	3	3	4	4	3	3	3	3	4	4	3	4	3	3
20	3	1	3	3	4	4	4	3	4	4	4	3	4	3	3
21	3	3	2	1	2	3	3	2	2	3	1	3	2	3	3
22	2	3	2	3	3	3	3	2	3	3	2	3	1	3	3
23	2	3	3	2	3	3	3	3	2	3	2	3	3	3	3
24	3	3	2	2	3	3	3	3	3	4	3	3	2	3	3
25	3	4	3	3	2	3	3	3	3	3	3	3	3	3	3
26	3	3	3	3	3	4	3	2	3	3	3	4	2	3	3
27	3	3	3	4	3	3	4	1	4	4	4	4	2	4	4
28	4	3	3	4	4	3	4	4	4	4	3	3	4	4	4
29	3	4	3	3	4	3	3	3	3	3	2	3	3	3	3
30	3	3	3	3	2	3	3	1	3	3	2	3	3	3	3
31	3	2	3	2	3	2	3	2	3	3	3	3	3	3	2
32	3	3	3	3	3	3	3	3	3	3	3	3	3	3	3
33	3	2	2	2	3	2	3	1	1	3	2	3	3	3	2
34	2	2	2	3	3	2	3	3	3	3	3	3	2	3	3
35	3	2	3	1	3	3	2	2	3	3	1	3	3	3	2

	x16	x17	x18	x19	x20	x21	x22	x23	x24	x26	x27	x28	persepsi
1	3	3	3	3	3	3	3	3	3	3	3	3	81
2	3	3	3	3	3	3	3	3	3	3	3	3	79
3	3	2	3	2	2	3	1	2	3	3	2	3	68
4	3	4	4	3	3	3	3	3	3	3	3	3	83
5	3	4	4	1	2	4	2	4	4	1	3	4	84
6	3	4	3	3	4	4	3	3	4	3	4	4	93
7	3	4	3	2	3	4	3	3	4	3	3	2	87
8	4	4	2	4	4	3	3	3	4	3	4	4	90
9	3	3	2	3	3	3	3	3	4	4	3	4	85
10	1	4	3	4	3	3	3	3	4	4	4	3	88
11	3	3	2	3	3	3	3	3	3	3	3	3	80
12	3	4	3	3	2	4	3	2	4	3	4	4	90
13	3	4	3	3	3	3	3	3	4	4	4	3	90
14	3	3	3	3	3	3	3	3	3	3	3	3	81
15	3	3	3	3	3	3	3	3	3	3	3	3	81
16	3	3	3	1	2	3	1	1	3	3	1	3	67
17	3	3	3	2	2	2	3	3	3	3	2	3	69
18	3	4	4	3	3	3	3	3	3	3	3	3	81
19	4	4	3	3	3	4	4	3	3	3	4	4	92
20	3	3	3	3	3	4	3	3	4	4	3	3	89
21	3	3	2	2	2	2	3	3	2	2	3	2	65
22	3	3	3	3	3	2	2	3	3	3	3	2	72
23	3	3	3	2	2	3	3	3	3	3	3	2	74
24	3	3	2	3	3	2	3	3	3	3	2	2	75
25	3	3	3	3	3	3	3	3	3	3	3	3	81
26	3	3	2	3	2	3	2	3	3	3	2	3	77
27	3	3	3	3	4	4	3	3	4	3	3	2	88
28	4	3	3	4	4	3	3	3	3	3	3	3	94
29	3	3	3	3	3	3	3	3	3	3	2	2	80
30	3	3	3	2	3	3	3	2	3	2	2	2	72
31	2	2	1	3	3	3	2	3	3	3	3	2	70
32	3	3	3	3	3	3	2	3	3	3	3	3	80
33	3	2	3	3	4	2	2	2	2	3	1	2	64
34	3	2	2	3	3	2	2	3	3	3	2	2	70
35	2	3	1	3	3	3	2	3	3	3	2	2	67



	N	Mean	Std. Deviation	Minimum	Maximum
Persepsi penerimaan	36	79.63	8.745	64	94
Penyesuaian Diri	35	74.57	7.273	62	89

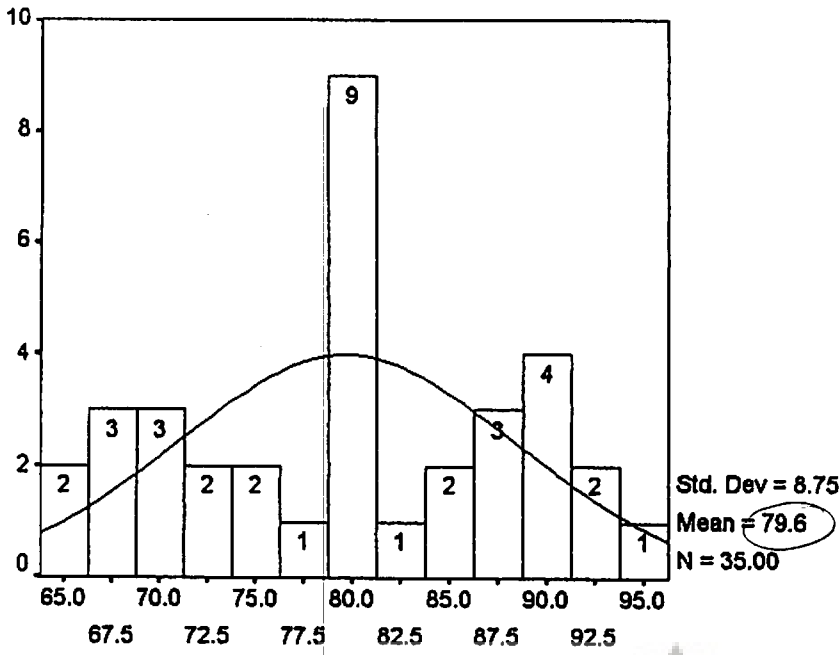
One-Sample Kolmogorov-Smirnov Test

		Persepsi penerimaan	Penyesuaian Diri
N		35	35
Normal Parameters ^{a,b}	Mean	79.63	74.57
	Std. Deviation	8.745	7.273
Most Extreme Differences	Absolute	.117	.088
	Positive	.094	.088
	Negative	-.117	-.087
Kolmogorov-Smirnov Z		.692	.522
Asymp. Sig. (2-tailed)		.725	.948

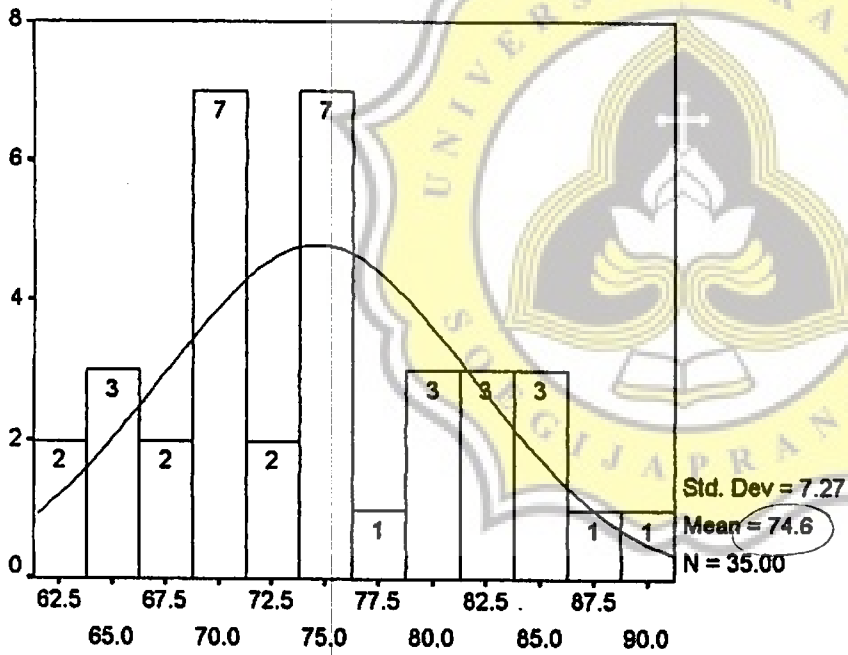
a. Test distribution is Normal.

b. Calculated from data.

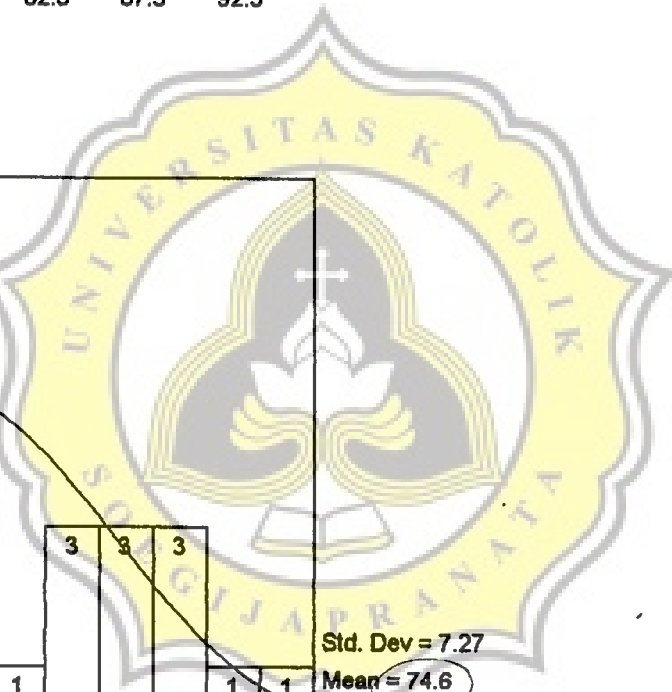




Persepsi penerimaan




Penyesuaian Diri



Lampiran (E-2)

Uji Linieritas

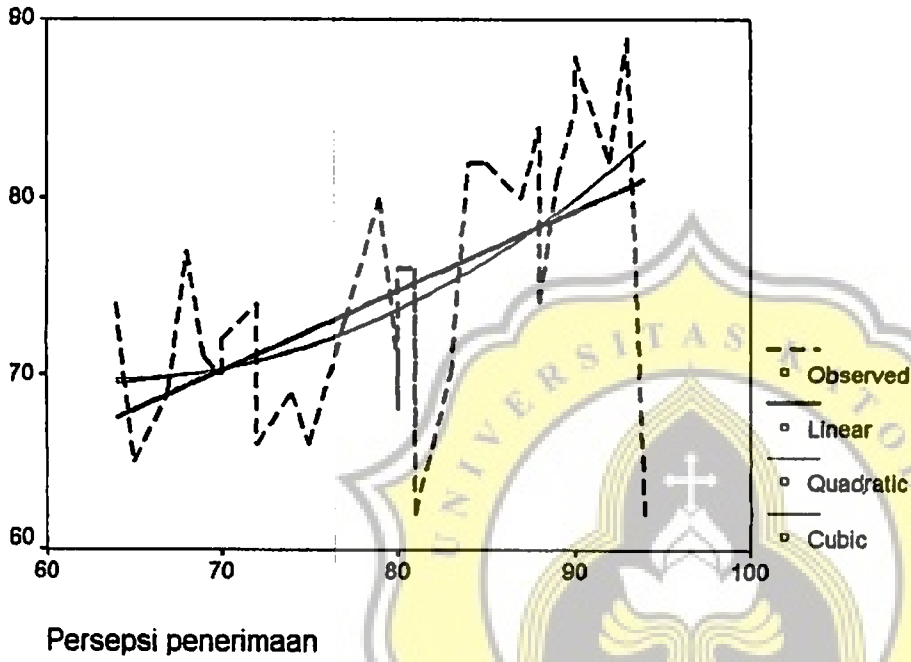


Independent: Persepsi thd penerimaan anggota keluarga
Dependent : Penyesuaian diri pembantu rumah tangga wanita

Dependent	Mth	Rsq	d.f.	F	Sigf	b0	b1	b2	b3
SESUAI	LIN	.295	33	13.80	.001	38.6053	.4517		
SESUAI	QUA	.316	32	7.38	.002	129.604	-1.8810	.0148	
9 SESUAI	CUB	.313	32	7.30	.002	96.0904	-.6558		5.9E-05

Notes:
Tolerance limits reached; some dependent variables were not entered.

Penyesuaian Diri



Lampiran F

Hasil Penelitian



	Mean	Std. Deviation	N
Persepsi penerimaan	79.63	8.745	35
Penyesuaian Diri	74.57	7.273	35

Correlations

	Persepsi penerimaan	Penyesuaian Diri
Persepsi penerimaan	1	.543** .000
Penyesuaian Diri	.543** .000	1
	N 35	N 35

** . Correlation is significant at the 0.01 level (1-tailed).

