

LAMPIRAN - LAMPIRAN



LAMPIRAN - SKALA



PETUNJUK PENGISIAN

1. Tulislah terlebih dahulu **identitas diri** anda
2. Bacalah setiap pernyataan dengan cermat lalu anda diminta memilih satu dari 4 pernyataan, pernyataannya adalah sebagai berikut :
SS : Bila pernyataan tersebut **sangat sesuai** dengan diri anda
S : Bila pernyataan tersebut **sesuai** dengan diri anda
TS : Bila pernyataan tersebut **tidak sesuai** dengan diri anda
STS : Bila pernyataan tersebut **sangat tidak sesuai** dengan diri anda
3. Cara menjawab dengan cara **memberi tanda silang (X)** pada kolom yang tersedia sesuai dengan jawaban yang anda pilih
4. Jawablah **dengan sejujur-jujurnya** sesuai dengan kondisi anda dan bukan berdasarkan jawaban yang baik
5. Semua jawaban adalah **benar** sehingga tidak ada jawaban yang salah
6. Skala ini hanya untuk kepentingan ilmiah sehingga **rahasia jawaban anda terjamin**
7. Tidak perlu terburu-buru dalam menjawab, karena waktu tidak dibatasi yang penting **setiap nomor harus dijawab semua**
8. Bila ingin mengganti jawaban, maka jawaban pertama diberi tanda (=) kemudian anda pilih yang lain

- Atas kerjasamanya peneliti ucapkan terima kasih -

IDENTITAS DIRI

Usia :

Jenis kelamin :

NO	PERNYATAAN	SS	S	TS	STS
1	<i>Saya berkata 'tidak' pada lawan jenis yang mengajak berhubungan badan</i>				
2	<i>saya meminta pertolongan pada teman lawan jenis saya untuk melindungi saya</i>				
3	<i>Saya senang saat teman lawan jenis saya menyatakan suka dengan saya.</i>				
4	<i>Saya sering membahas lokasi – lokasi pacaran dengan pacar saya</i>				
5	<i>Saya percaya akan adanya hari kiamat</i>				
6	<i>saya menjalankan ibadah sesuai agama saya setiap hari</i>				
7	<i>Saya tenang setelah saya beribadah</i>				
8	<i>Dengan membaca kitab suci saya lebih tahu tentang agama yang saya anut</i>				
9	<i>Membantu orang miskin berarti saya menjalankan perintah Tuhan</i>				
10	<i>Saya tidak berani menolak ajakan pacar untuk berhubungan seksual.</i>				
11	<i>Saat hujan saya lebih memilih untuk pulang sendiri dari pada minta tolong pacar untuk mengantarkan saya pulang</i>				
12	<i>saya tidak peduli saat pacar saya memuji saya.</i>				
13	<i>Saya tidak pernah berbagi cerita dengan pacar</i>				
14	<i>Saya tidak percaya ada kehidupan setelah mati</i>				

15	<i>Saya jarang membaca Kitab Suci agama setelah beribadah</i>				
16	<i>Membaca buku agama menurut saya adalah hal yang tidak penting</i>				
17	<i>Berbohong tidak bertentangan dengan ajaran agama</i>				
18	<i>Membenci orang lain tidak bertentangan dengan agama</i>				
19	<i>Saya berani menolak ajakan teman lawan jenis saya untuk melakukan sek bebas</i>				
20	<i>Saya akan meminta bantuan kepada pacar saya agar mendukung saya untuk mempertahankan keperawanan saya.</i>				
21	<i>Saya sedih saat pacar tidak jadi datang kerumah malam ini.</i>				
22	<i>Saya selalu menceritakan dengan pacar bila saya sedang ada masalah.</i>				
23	<i>Saya yakin Tuhan itu ada</i>				
24	<i>Setiap hari saya bersedekah kepada orang yang membutuhkan</i>				
25	<i>Setiap melakukan sesuatu saya berdoa terlebih dahulu dan saya mendapatkan kelancaran</i>				
26	<i>Sering mendengarkan dakwah untuk memperdalam pengetahuan agama saya</i>				
27	<i>Sebagai orang yang beragama kita harus menjalankan ajaran agama sesuai dengan ajaran agama yang kita anut</i>				

28	<i>Saya diam saja ketika teman lawan jenis saya mulai meraba – raba tubuh saya.</i>				
29	<i>Saya malu meminta bantuan orang tua untuk menyelesaikan masalah saya dengan pacar</i>				
30	<i>Saya diam ketika orang lain menghina pacar saya</i>				
31	<i>Saya kurang terbuka bila membahas tentang seks</i>				
32	<i>Mencuri tidak berdosa bila tidak ada yang tahu</i>				
33	<i>Sering beribadah bukan solusi yang tepat untuk menyelesaikan masalah saya</i>				
34	<i>memberi sedekah menghabiskan uang saya</i>				
35	<i>Mencuri tidak dilarang oleh agama</i>				
36	<i>Berbuat zina tidak bertentangan dengan ajaran agama</i>				
37	<i>Saya menolak jika teman lawan jenis saya meraba – raba tubuh saya.</i>				
38	<i>Saya akan meminta bantuan orang tua untuk menasehati ketika pacar saya masih berada dirumah hingga larut malam</i>				
39	<i>Saya memendam rasa takut saat pacar saya membawa saya ketempat yang sepi.</i>				
40	<i>Saya sering berdiskusi dengan pacar saya tentang pengetahuan seks</i>				
41	<i>Saya percaya bahwa ada surga pasti ada neraka</i>				
42	<i>setelah kita mati pasti masuk surga karna tidak ada neraka</i>				
43	<i>Saya berdoa setiap saya akan melakukan sesuatu</i>				
44	<i>bersedekah dapat melancarkan rejeki saya</i>				
45	<i>Mengikuti ceramah keagamaan dapat</i>				

	<i>meningkatkan pemahaman saya tentang agama.</i>				
46	<i>Sebagai orang yang beragama kita harus menjauhi segala larangan – larangan Nya</i>				
47	<i>Saya mendukung teman lawan jenis saya yang menyatakan bahwa bercumbu adalah hal yang biasa.</i>				
48	<i>Saya enggan bertanya pada orang tua saya tentang hal – hal seksual</i>				
49	<i>saya marah ketika saya tahu pacar saya selingkuh</i>				
50	<i>Saya merasa malu jika berdiskusi tentang pengetahuan seks dengan pacar saya</i>				
51	<i>saya hanya perlu membantu orang yang baik terhadap saya saja</i>				
52	<i>beribadah setiap hari membuang waktu saya</i>				
53	<i>Perbuatan membunuh bisa dibenarkan oleh ajaran agama</i>				
54	<i>Berbusana seksi tidak dilarang agama</i>				

Terima kasih

Reliability – Putaran 1

Case Processing Summary

		N	%
Cases	Valid	145	100.0
	Excluded ^a	0	.0
	Total	145	100.0

a. Listwise deletion based on all variables in the procedure.

Reliability Statistics

Cronbach's Alpha	N of Items
.716	24

Item-Total Statistics

	Scale Mean if Item Deleted	Scale Variance if Item Deleted	Corrected Item-Total Correlation	Cronbach's Alpha if Item Deleted
y01	69.33	40.112	.345	.700
y02	70.12	40.840	.349	.701
y03	69.98	40.048	.408	.696
y04	70.37	40.845	.318	.703
y05	69.37	43.178	<u>.027</u>	.725
y06	70.33	40.640	.309	.703
y07	69.94	41.142	.324	.703
y08	69.73	40.670	.356	.701
y09	69.34	40.394	.309	.703
y10	69.37	40.110	.391	.697
y11	70.21	42.860	<u>.079</u>	.720
y12	69.98	40.576	.315	.703
y13	69.49	40.321	.358	.700
y14	70.19	39.389	.354	.699
y15	69.66	40.616	.381	.699
y16	70.24	42.420	<u>.090</u>	.721
y17	69.45	39.957	.379	.698
y18	70.10	42.630	<u>.074</u>	.722
y19	69.49	40.502	.326	.702
y20	70.24	40.393	.288	.705
y21	69.94	40.052	.317	.702
y22	70.26	41.983	<u>.135</u>	.717
y23	70.37	44.109	<u>-.069</u>	.736
y24	70.26	40.136	.298	.704

Reliability – Putaran 2

Case Processing Summary

		N	%
Cases	Valid	145	100.0
	Excluded ^a	0	.0
	Total	145	100.0

a. Listwise deletion based on all variables in the procedure.

Reliability Statistics

Cronbach's Alpha	N of Items
.778	18

Item-Total Statistics

	Scale Mean if Item Deleted	Scale Variance if Item Deleted	Corrected Item-Total Correlation	Cronbach's Alpha if Item Deleted
y01	52.19	33.476	.350	.768
y02	52.98	33.840	.399	.765
y03	52.84	33.218	.441	.762
y04	53.23	34.080	.334	.769
y06	53.19	34.560	.243	.776
y07	52.80	34.550	.314	.771
y08	52.59	33.507	.429	.763
y09	52.21	33.346	.358	.768
y10	52.23	33.125	.443	.762
y12	52.84	33.593	.358	.767
y13	52.35	33.855	.341	.769
y14	53.05	33.435	.293	.774
y15	52.52	33.835	.404	.765
y17	52.31	33.452	.371	.767
y19	52.35	33.410	.383	.766
y20	53.10	33.163	.354	.768
y21	52.81	33.310	.334	.770
y24	53.12	33.521	.300	.773

Scale Statistics

Mean	Variance	Std. Deviation	N of Items
55.81	37.212	6.100	18

Reliability – Putaran 1

Case Processing Summary

		N	%
Cases	Valid	145	98.6
	Excluded ^a	2	1.4
	Total	147	100.0

a. Listwise deletion based on all variables in the procedure.

Reliability Statistics

Cronbach's Alpha	N of Items
.865	30

Item-Total Statistics

	Scale Mean if Item Deleted	Scale Variance if Item Deleted	Corrected Item-Total Correlation	Cronbach's Alpha if Item Deleted
x01	101.31	64.271	.495	.858
x02	101.19	65.555	.444	.860
x03	100.94	66.150	.634	.857
x04	100.98	66.243	.559	.858
x05	100.97	67.624	.413	.861
x06	101.22	66.562	.323	.864
x07	101.80	65.508	.405	.861
x08	101.28	65.176	.496	.859
x09	101.12	64.826	.522	.858
x10	101.11	65.488	.477	.859
x11	100.78	69.104	.295	.864
x12	101.79	69.391	.113	.869
x13	101.22	66.812	.439	.860
x14	101.60	66.311	.357	.863
x15	101.00	67.014	.403	.861
x16	101.03	66.860	.463	.860
x17	101.20	66.286	.357	.863
x18	101.10	66.171	.479	.859
x19	101.10	67.718	.225	.867
x20	100.90	66.843	.530	.859
x21	101.06	67.836	.293	.864
x22	101.26	69.473	.112	.868
x23	101.23	64.514	.596	.856
x24	101.21	67.262	.332	.863
x25	101.17	66.852	.390	.861
x26	101.16	65.259	.527	.858
x27	101.17	65.597	.447	.860
x28	101.12	67.313	.294	.864
x29	100.99	67.035	.392	.861
x30	101.39	67.782	.225	.866

Reliability – Putaran 2

Case Processing Summary

		N	%
Cases	Valid	145	98.6
	Excluded ^a	2	1.4
	Total	147	100.0

a. Listwise deletion based on all variables in the procedure.

Reliability Statistics

Cronbach's Alpha	N of Items
.872	28

Item-Total Statistics

	Scale Mean if Item Deleted	Scale Variance if Item Deleted	Corrected Item-Total Correlation	Cronbach's Alpha if Item Deleted
x01	95.02	61.659	.470	.866
x02	94.90	62.705	.436	.867
x03	94.66	63.158	.641	.864
x04	94.69	63.299	.559	.865
x05	94.68	64.676	.410	.868
x06	94.93	63.620	.321	.870
x07	95.51	62.585	.405	.868
x08	94.99	62.007	.520	.865
x09	94.83	61.852	.529	.864
x10	94.82	62.565	.477	.866
x11	94.49	66.029	.307	.870
x13	94.93	64.009	.421	.867
x14	95.31	63.354	.358	.869
x15	94.71	63.874	.424	.867
x16	94.74	63.736	.484	.866
x17	94.91	63.471	.345	.870
x18	94.81	63.101	.493	.866
x19	94.81	64.430	.251	.873
x20	94.61	63.921	.526	.866
x21	94.77	64.788	.300	.870
x23	94.94	61.483	.610	.862
x24	94.92	64.424	.319	.870
x25	94.88	63.896	.390	.868
x26	94.87	62.240	.538	.864
x27	94.88	62.665	.448	.867
x28	94.83	64.449	.284	.871
x29	94.70	64.155	.383	.868
x30	95.10	64.899	.216	.873

Scale Statistics

Mean	Variance	Std. Deviation	N of Items
98.38	67.932	8.242	28


NPar Tests

One-Sample Kolmogorov-Smirnov Test

		Asertivitas	Religiusitas
N		145	145
Normal Parameters ^{a,b}	Mean	55.81	98.38
	Std. Deviation	6.100	8.242
Most Extreme Differences	Absolute	.095	.109
	Positive	.049	.064
	Negative	-.095	-.109
Kolmogorov-Smirnov Z		1.141	1.315
Asymp. Sig. (2-tailed)		.148	.063

a. Test distribution is Normal.

b. Calculated from data.

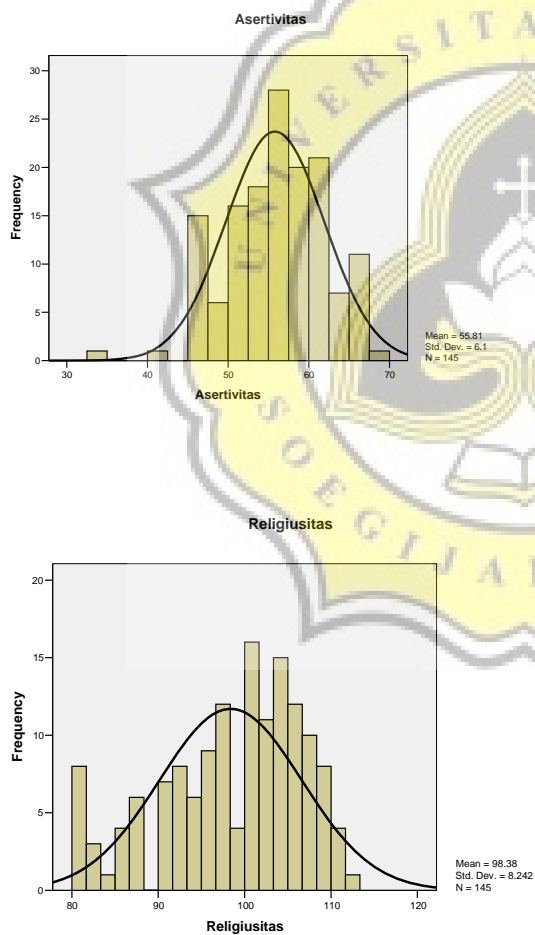


Frequencies

Statistics

		Asertivitas	Religiusitas
N	Valid	145	145
	Missing	2	2
Mean		55.81	98.38
Median		57.00	100.00
Std. Deviation		6.100	8.242
Minimum		34	80
Maximum		69	112

Histogram



Curve Fit

Model Description

Model Name	MOD_1	
Dependent Variable	1	Asertivitas
Equation	1	Linear
	2	Quadratic
	3	Cubic
Independent Variable	Religiusitas	
Constant	Included	
Variable Whose Values Label Observations in Plots	Unspecified	
Tolerance for Entering Terms in Equations	.0001	

Case Processing Summary

	N
Total Cases	147
Excluded Cases ^a	2
Forecasted Cases	0
Newly Created Cases	0

a. Cases with a missing value in any variable are excluded from the analysis.

Variable Processing Summary


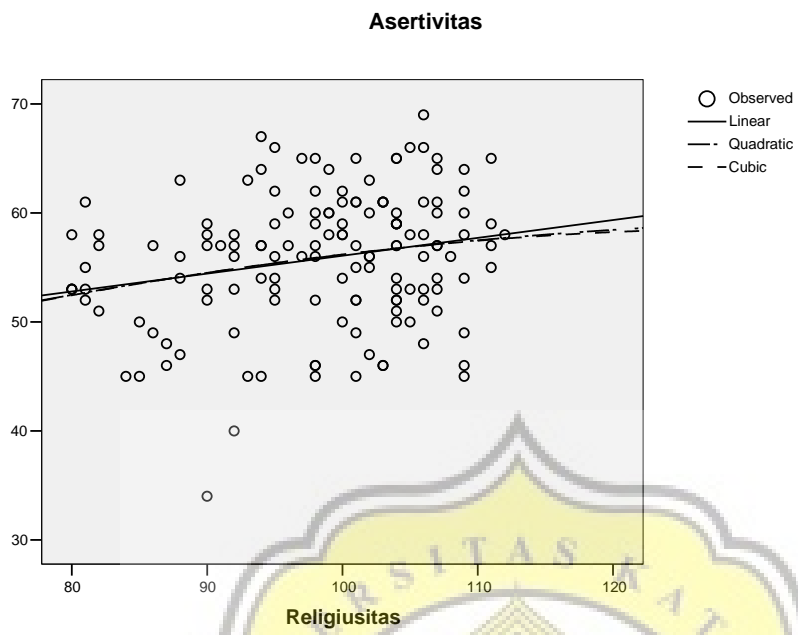
	Variables	
	Dependent	Independent
	Asertivitas	Religiusitas
Number of Positive Values	145	145
Number of Zeros	0	0
Number of Negative Values	0	0
Number of Missing Values	User-Missing System-Missing	0 2

Model Summary and Parameter Estimates

Dependent Variable: Asertivitas

Equation	Model Summary					Parameter Estimates			
	R Square	F	df1	df2	Sig.	Constant	b1	b2	b3
Linear	.049	7.377	1	143	.007	39.679	.164		
Quadratic	.050	3.698	2	142	.027	23.500	.504	-.002	
Cubic	.050	3.708	2	142	.027	27.337	.359	.000	-7.0E-006

The independent variable is Religiusitas.



Correlations

Correlations

		Asertivitas	Religiusitas
Asertivitas	Pearson Correlation	1	.221**
	Sig. (1-tailed)		.004
	N	145	145
Religiusitas	Pearson Correlation	.221**	1
	Sig. (1-tailed)	.004	
	N	145	145

** . Correlation is significant at the 0.01 level (1-tailed).

