

PETUNJUK PENGISIAN SKALA I

1. Bacalah secara teliti setiap pernyataan yang tertulis.
2. Pilih satu jawaban yang paling sesuai dengan keadaan anda, berdasarkan jawaban:

1. SS : Sangat setuju
2. S : Setuju
3. TS : Tidak Setuju
4. STS : Sangat Tidak Setuju

3. Semua jawaban adalah benar, apabila dijawab sesuai dengan diri dan pemikiran anda sesungguhnya

4. Cara pengisian: berilah tanda silang (X) pada jawaban yang anda pilih


contoh :

No.	Pernyataan		Pilihan Jawaban	
1.	saya suka menolong teman	<input checked="" type="checkbox"/>	S	TS
	STS			

Contoh jika ingin mengganti jawaban:

No.	Pernyataan		Pilihan Jawaban	
1.	saya suka menolong teman	<input checked="" type="checkbox"/>	<input checked="" type="checkbox"/>	TS
	STS			

5. Bila telah selesai, periksa kembali agar tidak ada pernyataan yang terlewat.



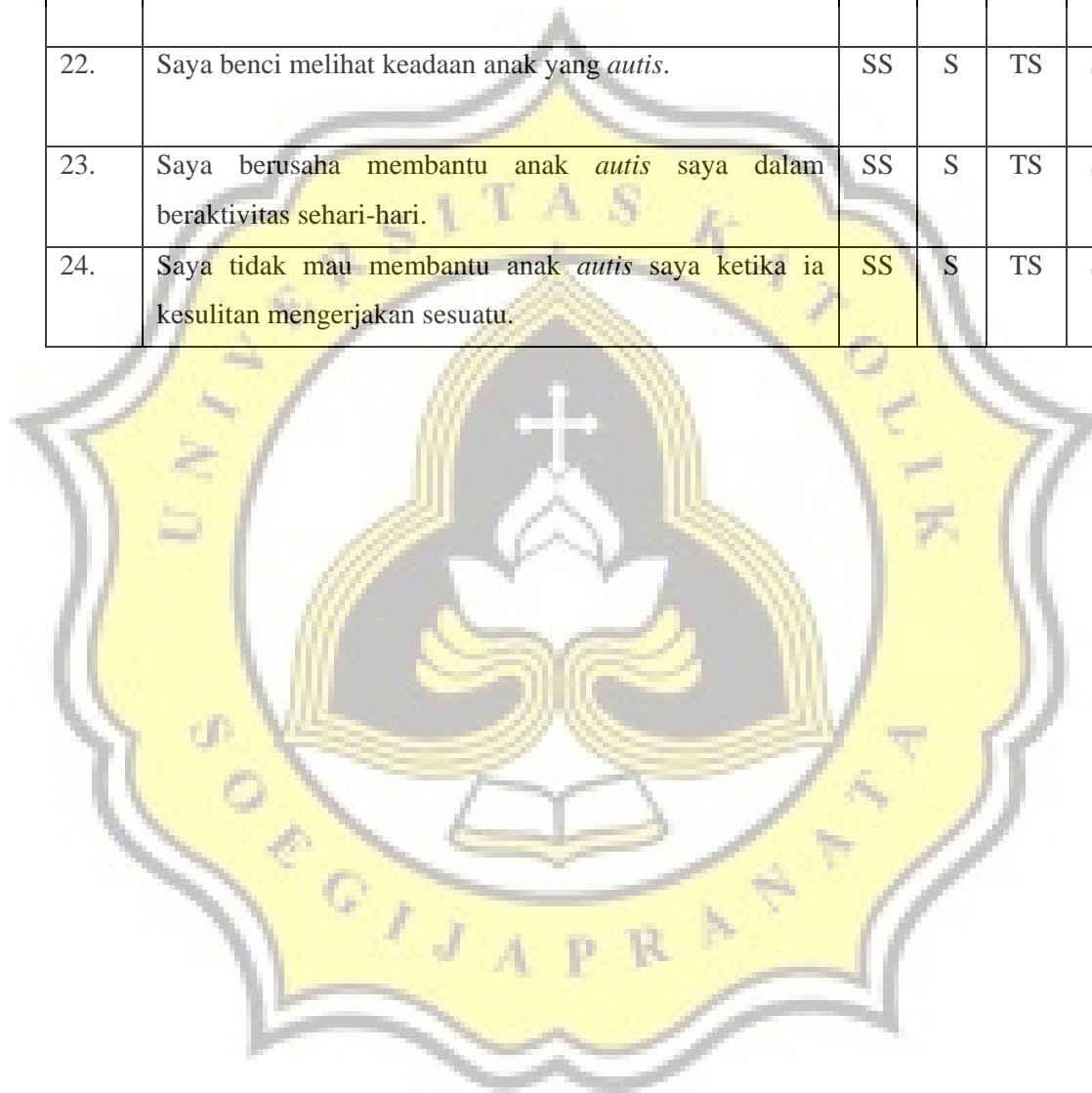
IDENTITAS DIRI

Umur :

SKALA I

NO.	PERNYATAAN	JAWABAN			
		SS	S	TS	STS
1	Meskipun sibuk mengurus rumah tangga, saya berkeyakinan dapat memberikan pendidikan yang terbaik bagi anak <i>autis</i> saya.	SS	S	TS	STS
2.	Dalam mengasuh anak yang <i>autis</i> , saya merasa tidak yakin karena kurangnya pengalaman dan informasi.	SS	S	TS	STS
3.	Walaupun anak saya <i>autisme</i> , saya tetap menyayanginya.	SS	S	TS	STS
4.	Saya takut anak <i>autis</i> saya tidak bisa bersosialisasi dengan teman-temannya sampai ia dewasa.	SS	S	TS	STS
5.	Saya menghadapi dengan tenang ketika anak yang <i>autis tantrum</i> (marah).	SS	S	TS	STS
6.	Ketika anak <i>autis</i> marah, saya akan mengacuhkannya.	SS	S	TS	STS
7.	Dalam keadaan marah, tidak seharusnya saya mengacuhkan anak yang <i>autis</i> .	SS	S	TS	STS
8.	Saya tidak yakin bila anak <i>autis</i> saya dapat berkomunikasi dengan baik.	SS	S	TS	STS
9.	Ketika anak <i>autis</i> saya marah, saya berusaha menenangkannya.	SS	S	TS	STS
10.	Saya malu bila anak yang <i>autis tantrum</i> (marah) ketika sedang diajak jalan-jalan.	SS	S	TS	STS
11.	Saya tidak akan memarahi jika anak yang <i>autis</i> menyakiti saya.	SS	S	TS	STS
12.	Saya mengurung anak <i>autis</i> saya di rumah, karena saya malu dengan keadaannya.	SS	S	TS	STS
13.	Saya berkeyakinan dapat membagi waktu saya dalam bekerja dan mendidik anak <i>autis</i> .	SS	S	TS	STS
14.	Saya lebih memilih mengerjakan pekerjaan rumah tangga	SS	S	TS	STS

	dibanding mengurus anak yang <i>autis</i> .				
15.	Saya tidak malu mengajak anak yang <i>autis</i> jalan-jalan.	SS	S	TS	STS
16.	Pengasuhan anak yang <i>autis</i> saya serahkan semua pada pengasuhnya, karena saya tidak bersimpati padanya.	SS	S	TS	STS
17.	Saya tidak memaksa anak <i>autis</i> saya untuk melakukan suatu hal yang melebihi batas kemampuannya.	SS	S	TS	STS
18.	Saya akan memarahi anak yang <i>autis</i> jika ia menyakiti saya.	SS	S	TS	STS
19.	Saya berkeyakinan anak <i>autis</i> saya dapat menjadi lebih baik dari sekarang.	SS	S	TS	STS
20.	Saya sudah cukup puas jika anak <i>autis</i> saya bisa duduk dengan tenang tanpa <i>tantrum</i> (marah).	SS	S	TS	STS
21.	Saya memberi perhatian yang lebih pada anak yang <i>autis</i> .	SS	S	TS	STS
22.	Saya benci melihat keadaan anak yang <i>autis</i> .	SS	S	TS	STS
23.	Saya berusaha membantu anak <i>autis</i> saya dalam beraktivitas sehari-hari.	SS	S	TS	STS
24.	Saya tidak mau membantu anak <i>autis</i> saya ketika ia kesulitan mengerjakan sesuatu.	SS	S	TS	STS



PETUNJUK PENGISIAN SKALA II

1. Bacalah secara teliti setiap pernyataan yang tertulis.
2. Pilih satu jawaban yang paling sesuai dengan keadaan anda, berdasarkan jawaban:

1. SS : Sangat sesuai
2. S : Sesuai
3. TS : Tidak Sesuai
4. STS : Sangat Tidak Sesuai

3. Semua jawaban adalah benar, apabila dijawab sesuai dengan diri dan pemikiran anda sesungguhnya


4. Cara pengisian: berilah tanda silang (X) pada jawaban yang anda pilih
contoh :

No.	Pernyataan		Pilihan Jawaban	
1.	saya suka menolong teman	SS	S	TS
	STS			

Contoh jika ingin mengganti jawaban:

No.	Pernyataan		Pilihan Jawaban	
1.	saya suka menolong teman	SS	S	TS
	STS			

5. Bila telah selesai, periksa kembali agar tidak ada pernyataan yang terlewat.



IDENTITAS DIRI

Umur :

SKALA II

NO.	PERNYATAAN	JAWABAN			
		SS	S	TS	STS
1	Suami merupakan orang yang paling peduli dengan keadaan saya dan anak-anak.	SS	S	TS	STS
2.	Suami tidak setuju jika anak <i>autis</i> saya sekolahkan di sekolah yang kualitasnya bagus tetapi biayanya juga mahal	SS	S	TS	STS
3.	Suami tidak segan mengeluarkan uang untuk membeli alat-alat peraga yang dibutuhkan anak <i>autis</i> kami dalam therapy.	SS	S	TS	STS
4.	Informasi mengenai cara mengasuh anak <i>autis</i> lebih banyak saya dapatkan dari teman daripada keluarga.	SS	S	TS	STS
5.	Keluarga adalah tempat mencurahkan keluh kesah ketika saya kesulitan menghadapi perilaku anak <i>autis</i> saya.	SS	S	TS	STS
6.	Suami tidak memberi dorongan pada saya untuk terus memberikan yang terbaik bagi anak <i>autis</i> saya.	SS	S	TS	STS
7.	Keluarga menyediakan sebuah ruangan dirumah untuk belajar anak <i>autis</i> saya.	SS	S	TS	STS
8.	Saran dari keluarga mengenai mendidik anak <i>autis</i> tidak banyak membantu .	SS	S	TS	STS
9.	Ketika saya sakit keluarga ikut membantu mengasuh anak yang <i>autis</i> .	SS	S	TS	STS
10.	Keluarga menyalahkan cara saya dalam mendidik anak yang <i>autis</i> .	SS	S	TS	STS

11.	Saudara sering membelikan anak <i>autis</i> saya mainan yang bersifat edukatif, sehingga juga berguna sebagai alat therapy.	SS	S	TS	STS
12.	Dalam menangani anak yang <i>autis</i> saya kerjakan sendiri tanpa saran atau nasehat dari suami.	SS	S	TS	STS
13.	Ketika anak <i>autis</i> saya sakit, suami tidak memperhatikannya.	SS	S	TS	STS
14.	Keluarga menghargai usaha saya dalam mengurus rumah tangga.	SS	S	TS	STS
15.	Saya membeli peralatan untuk therapy anak <i>autis</i> dengan uang sendiri.	SS	S	TS	STS
16.	Nasehat dari suami sangat membantu saya dalam mengasuh anak <i>autis</i> kami.	SS	S	TS	STS
17.	Keluarga tidak bersimpati terhadap anak <i>autis</i> saya.	SS	S	TS	STS
18.	Keluarga memberi dorongan pada saya supaya tidak putus asa dalam menangani anak <i>autis</i> .	SS	S	TS	STS
19.	Keluarga tidak berkenan jika anak <i>autis</i> saya di therapy di rumah.	SS	S	TS	STS
20.	Saya sering meminta petunjuk dari orang tua mengenai cara mendidik anak yang baik.	SS	S	TS	STS
21.	Keluarga tidak peduli ketika saya lelah mengasuh anak yang <i>autis</i> .	SS	S	TS	STS
22.	Suami memuji usaha saya dalam mendidik anak <i>autis</i> .	SS	S	TS	STS

23.	Dalam keluarga tidak ada yang membantu melengkapi kebutuhan anak <i>autis</i> saya.	SS	S	TS	STS
24.	Keluarga menganjurkan saya untuk bersikap tenang dalam menghadapi anak <i>autis</i> saya.	SS	S	TS	STS



SIKAP IBU TERHADAP ANAK PENYANDANG AUTISME

y1	y2	y3	y4	y5	y6	y7	y8	y9	y10	y11	y12	y13
4	4	4	1	4	4	4	1	4	4	1	4	4
4	2	4	1	3	4	3	4	4	3	3	4	4
4	4	4	2	3	4	4	3	4	2	2	4	4
4	3	4	3	4	2	3	3	4	3	4	4	4
4	1	3	3	1	3	2	2	4	3	1	4	4
4	3	4	3	3	4	3	3	4	3	3	4	4
4	2	4	4	3	4	4	4	4	4	4	4	4
2	2	4	2	2	4	4	3	4	2	4	3	1
3	2	4	3	3	4	4	3	4	3	3	4	4
2	1	4	1	1	1	1	1	2	1	1	3	2
4	4	4	3	3	3	4	4	4	4	4	4	3
4	2	4	2	3	3	3	3	3	3	2	4	4
3	3	4	1	3	3	3	3	3	3	2	4	3
4	2	4	2	4	4	4	3	4	3	2	4	3
4	2	4	4	3	4	1	4	3	4	3	4	3
2	1	4	3	2	1	2	3	2	1	1	3	4
2	2	3	2	3	3	4	2	3	2	3	3	2
3	3	3	3	3	3	3	3	3	3	3	4	3
4	4	4	4	4	4	4	3	4	3	3	4	3
3	2	4	2	2	3	3	3	3	4	3	4	3
4	3	4	3	3	3	3	4	3	4	2	4	3
3	3	2	2	4	3	3	4	3	4	3	4	3
3	3	4	3	3	4	3	3	4	4	2	4	3
3	3	3	4	2	1	3	1	2	4	2	2	3
3	3	3	1	2	2	1	2	3	3	2	2	4
3	3	2	1	4	3	1	2	2	2	2	3	3
3	3	3	1	3	3	1	4	2	2	4	3	3
3	3	3	4	3	1	2	1	4	4	2	2	3
3	3	3	3	1	2	3	1	2	4	2	2	3
3	1	3	3	3	3	3	4	3	3	2	4	3
1	3	3	1	3	2	2	3	1	2	4	3	3
2	3	3	4	3	4	3	3	4	4	2	4	3
4	2	4	2	3	3	3	3	3	3	2	3	4
4	2	4	2	3	3	3	3	3	3	2	4	4
4	3	3	3	3	2	3	3	3	2	3	4	4
1	1	3	1	2	3	2	3	3	1	1	3	3
4	2	2	3	3	4	1	4	3	4	1	4	1

SIKAP IBU TERHADAP ANAK PENYANDANG AUTISME

y14	y15	y16	y17	y18	y19	y20	y21	y22	y23	y24	TOTAL SIKAP
4	4	4	4	1	4	1	4	4	1	4	78
3	3	4	3	1	4	2	4	4	4	1	76
4	4	4	4	2	4	2	3	4	3	4	82
4	4	4	4	4	4	2	4	4	4	3	86
1	3	1	3	3	3	2	4	4	2	3	64
3	3	4	3	3	3	2	3	4	4	3	80
4	4	4	4	4	4	1	4	4	4	4	90
3	3	3	3	2	3	3	3	3	4	3	70
3	4	4	3	3	3	3	4	4	3	4	82
3	3	4	1	1	3	1	2	3	1	4	47
4	4	4	3	3	4	2	4	4	3	3	86
3	4	4	3	2	4	2	4	3	3	4	76
3	4	4	4	2	4	3	3	4	3	1	73
3	4	4	4	3	4	2	4	4	4	4	83
4	3	4	3	3	3	3	3	3	4	3	79
4	1	4	1	1	4	1	2	3	1	4	55
3	3	3	3	3	2	3	3	3	3	3	66
3	3	3	3	3	3	3	3	3	3	4	74
3	3	4	4	3	3	3	4	4	4	4	87
3	4	4	3	3	3	3	3	3	4	3	75
3	4	4	3	3	4	3	3	4	3	3	80
3	3	4	2	2	3	3	1	2	4	2	70
3	4	3	3	3	3	2	3	4	2	3	76
3	3	3	2	2	4	2	4	4	2	3	65
2	2	2	2	4	2	2	3	3	2	2	57
3	2	4	3	1	3	2	2	2	2	2	57
4	3	3	3	1	4	3	3	4	2	3	68
3	4	3	4	3	1	2	2	1	3	2	63
3	3	2	3	3	1	3	1	2	2	2	57
3	4	2	2	2	1	3	2	2	4	2	65
3	3	3	3	4	4	3	3	4	2	3	66
3	4	3	2	2	4	3	3	4	2	3	75
3	3	3	3	2	4	3	3	3	4	4	74
3	3	4	3	2	4	3	3	3	3	3	74
3	3	3	4	2	4	2	3	3	3	4	74
1	3	3	1	1	4	4	3	3	1	1	52
4	3	4	1	1	3	4	1	3	2	4	66

2	4	4	1	2	2	3	4	4	2	1	3	2
3	3	1	1	3	4	1	1	4	4	1	4	1
3	1	4	1	3	3	3	1	3	2	3	3	3



4	3	3	2	1	4	1	4	3	2	2	63
4	1	4	2	1	4	3	2	3	1	3	59
3	3	3	3	2	3	1	3	3	3	3	63



DUKUNGAN SOSIAL KELUARGA

x1	x2	x3	x4	x5	x6	x7	x8	x9	x10	x11	x12	x13
4	4	4	1	4	4	2	4	4	4	2	2	4
4	3	4	2	4	4	4	3	3	4	3	2	3
3	3	4	1	4	3	2	2	3	3	3	4	4
4	4	3	1	4	3	3	4	4	3	4	3	3
4	2	2	4	3	2	4	3	3	4	3	1	3
4	3	3	2	1	4	3	3	3	3	4	3	4
4	4	4	1	4	4	4	4	4	4	4	4	4
3	2	3	2	2	3	2	3	2	3	1	3	3
3	4	3	3	4	3	3	3	3	3	2	3	4
3	2	2	1	2	3	2	2	2	3	2	1	2
3	3	3	2	3	3	4	3	4	3	3	3	4
4	3	4	2	4	4	3	4	3	3	3	3	4
3	2	2	2	3	3	2	3	3	3	3	3	3
2	4	4	1	3	4	3	2	4	3	3	4	4
3	2	3	2	3	3	2	3	3	3	3	3	3
2	3	2	1	2	3	3	1	2	3	2	2	3
3	3	3	2	2	2	2	2	3	3	2	3	3
3	2	3	3	4	4	3	3	3	4	2	3	4
3	2	3	3	3	4	2	3	3	3	2	3	3
4	3	4	2	3	3	3	3	3	3	2	3	4
3	3	3	3	3	4	3	3	3	3	3	4	3
2	2	2	2	2	3	3	3	3	4	3	3	3
2	3	2	3	3	3	3	4	3	3	3	3	4
2	2	2	3	3	3	3	4	3	3	3	3	3
2	3	3	3	2	2	3	3	2	3	3	3	3
2	2	2	3	4	3	3	4	3	4	3	3	3
2	3	2	2	3	4	3	3	3	3	2	4	2
2	2	1	3	3	1	2	2	3	3	3	4	3
2	2	2	4	2	2	4	2	3	3	3	3	3
2	2	1	2	3	3	2	2	2	4	2	2	3
2	3	3	3	3	1	3	3	3	4	3	3	2
1	3	3	3	2	4	4	2	3	3	3	4	3
3	3	4	2	4	4	3	3	3	3	3	3	3
3	3	3	2	3	4	3	3	3	3	3	3	3
3	2	3	1	3	3	2	3	3	3	2	3	3
4	4	4	1	4	4	2	4	4	3	3	3	3
3	4	3	1	1	4	3	4	3	3	1	4	4

DUKUNGAN SOSIAL KELUARGA

x14	x15	x16	x17	x18	x19	x20	x21	x22	x23	x24
4	1	4	4	4	1	4	4	2	4	4
4	3	4	4	4	3	4	3	4	3	4
4	2	3	4	4	1	2	3	4	3	4
4	3	3	4	4	3	4	3	4	4	4
3	2	2	3	3	2	1	2	4	3	3
3	2	4	4	3	3	3	3	4	4	3
4	4	4	4	4	4	4	4	3	4	4
3	3	3	3	3	3	3	2	2	2	3
3	3	3	4	4	3	3	3	3	3	4
3	1	3	3	1	1	3	1	3	2	3
4	4	3	4	4	4	3	3	3	4	3
3	3	4	4	4	2	3	3	3	3	3
3	3	3	3	3	3	2	3	3	3	3
4	3	4	3	4	3	2	3	3	3	4
3	3	3	3	4	3	3	3	3	3	3
2	1	4	2	3	1	4	2	3	1	4
3	3	2	3	3	3	2	2	2	3	3
3	3	4	3	3	3	3	3	3	3	4
3	4	3	3	3	3	3	3	2	3	3
3	3	4	3	3	3	3	3	3	3	3
3	2	3	3	4	3	3	4	3	3	4
3	2	3	4	3	3	3	4	3	3	4
3	2	3	4	3	3	3	3	3	3	3
3	4	3	4	3	3	3	3	3	3	3
3	1	4	4	3	3	3	2	2	2	3
3	2	3	4	3	3	3	3	3	3	3
4	2	2	1	3	3	3	3	3	3	3
3	1	3	3	3	3	3	4	3	3	3
3	4	2	2	3	3	3	3	3	3	3
3	3	3	2	3	3	3	4	3	3	3
3	2	3	3	3	2	3	3	3	3	3
3	2	2	4	4	3	3	3	3	4	4
3	3	3	3	3	2	3	3	4	3	3
3	3	4	3	4	2	4	4	3	3	3
3	3	3	3	3	2	3	3	3	3	3
3	3	4	3	4	1	4	3	3	3	4
3	4	3	3	2	4	3	3	3	2	3

3	4	3	3	2	3	3	3	3	3	3
3	3	3	2	2	3	3	3	3	3	3
3	3	3	3	3	2	3	3	2	3	3




3	3	3	1	2	4	2	1	2	4	2	2	3
3	2	3	2	2	3	2	3	2	3	2	3	3
3	3	3	2	3	3	3	3	3	3	2	3	3



TOTAL
DUKUNGAN
SOSIAL

79	65
83	64
73	68
83	
66	
76	
92	
62	
77	
51	
80	
79	
67	
77	
70	
56	
62	
76	
70	
74	
76	
70	
72	
72	
65	
72	
66	
64	
67	
63	
67	
73	
74	
75	
66	
78	
71	



Reliability Sikap Ibu thd Anak Penyandang Autisme

Case Processing Summary

		N	%
Cases	Valid	40	100,0
	Excluded ^a	0	,0
	Total	40	100,0

a. Listwise deletion based on all variables in the procedure.

Reliability Statistics

Cronbach's Alpha	N of Items
,863	24

Item-Total Statistics

	Scale Mean if Item Deleted	Scale Variance if Item Deleted	Corrected Item-Total Correlation	Cronbach's Alpha if Item Deleted
Y1	67,65	96,746	,589	,853
Y2	68,30	101,344	,300	,862
Y3	67,38	100,548	,434	,858
Y4	68,50	99,385	,332	,862
Y5	68,00	98,821	,529	,855
Y6	67,83	97,276	,498	,856
Y7	68,08	94,994	,593	,852
Y8	68,03	98,333	,410	,859
Y9	67,60	98,964	,504	,856
Y10	67,85	99,669	,374	,860
Y11	68,45	97,741	,462	,857
Y12	67,30	98,831	,618	,854
Y13	67,70	101,805	,296	,862
Y14	67,68	103,097	,285	,862
Y15	67,60	98,451	,564	,854
Y16	67,40	101,528	,368	,860
Y17	67,98	95,769	,633	,851
Y18	68,53	99,384	,380	,860
Y19	67,50	102,205	,258	,863
Y20	68,43	108,251	-,075	,872
Y21	67,83	97,943	,514	,855
Y22	67,53	99,384	,508	,856
Y23	68,05	94,510	,606	,851
Y24	67,83	101,584	,286	,863

Reliability Sikap Ibu thd Anak Penyandang Autisme

Case Processing Summary

		N	%
Cases	Valid	40	100,0
	Excluded ^a	0	,0
	Total	40	100,0

a. Listwise deletion based on all variables in the procedure.

Reliability Statistics

Cronbach's Alpha	N of Items
,872	18

Item-Total Statistics

	Scale Mean if Item Deleted	Scale Variance if Item Deleted	Corrected Item-Total Correlation	Cronbach's Alpha if Item Deleted
Y1	50,13	71,856	,565	,863
Y3	49,85	74,644	,446	,867
Y4	50,98	73,615	,338	,873
Y5	50,48	73,948	,479	,866
Y6	50,30	71,856	,504	,865
Y7	50,55	69,741	,609	,860
Y8	50,50	73,179	,389	,870
Y9	50,08	72,840	,549	,863
Y10	50,33	73,917	,379	,870
Y11	50,93	72,225	,469	,866
Y12	49,78	73,563	,598	,863
Y15	50,08	72,481	,606	,862
Y16	49,88	76,625	,291	,872
Y17	50,45	70,715	,631	,860
Y18	51,00	73,077	,422	,868
Y21	50,30	72,728	,501	,865
Y22	50,00	74,615	,443	,867
Y23	50,53	68,410	,680	,857

Reliability Sikap Ibu thd Anak Penyandang Autisme

Case Processing Summary

		N	%
Cases	Valid	40	100,0
	Excluded ^a	0	,0
	Total	40	100,0

a. Listwise deletion based on all variables in the procedure.

Reliability Statistics

Cronbach's Alpha	N of Items
,872	17

Item-Total Statistics

	Scale Mean if Item Deleted	Scale Variance if Item Deleted	Corrected Item-Total Correlation	Cronbach's Alpha if Item Deleted
Y1	46,70	67,856	,556	,863
Y3	46,43	70,558	,437	,868
Y4	47,55	69,177	,353	,873
Y5	47,05	70,203	,444	,867
Y6	46,88	67,907	,492	,866
Y7	47,13	65,599	,614	,860
Y8	47,08	69,199	,377	,871
Y9	46,65	68,644	,554	,863
Y10	46,90	69,682	,382	,870
Y11	47,50	68,051	,472	,867
Y12	46,35	69,669	,573	,864
Y15	46,65	68,233	,615	,861
Y17	47,03	66,538	,638	,859
Y18	47,58	68,456	,453	,867
Y21	46,88	68,471	,509	,865
Y22	46,58	70,507	,436	,868
Y23	47,10	64,349	,683	,857

Reliability Dukungan Sosial

Case Processing Summary

		N	%
Cases	Valid	40	100,0
	Excluded ^a	0	,0
	Total	40	100,0

a. Listwise deletion based on all variables in the procedure.

Reliability Statistics

Cronbach's Alpha	N of Items
,838	24

Item-Total Statistics

	Scale Mean if Item Deleted	Scale Variance if Item Deleted	Corrected Item-Total Correlation	Cronbach's Alpha if Item Deleted
X1	68,15	54,951	,366	,833
X2	68,23	53,974	,506	,827
X3	68,15	52,797	,535	,825
X4	68,93	61,917	-,205	,859
X5	68,10	52,913	,498	,827
X6	67,83	54,404	,395	,832
X7	68,23	55,461	,385	,832
X8	68,10	53,374	,503	,827
X9	68,05	53,331	,737	,821
X10	67,78	58,897	,116	,839
X11	68,40	54,554	,463	,829
X12	68,05	56,151	,290	,836
X13	67,80	54,933	,539	,827
X14	67,85	55,977	,553	,829
X15	68,35	55,618	,250	,840
X16	67,85	56,233	,339	,834
X17	67,80	54,010	,494	,828
X18	67,80	52,472	,684	,820
X19	68,38	57,010	,183	,841
X20	68,00	56,974	,269	,836
X21	68,03	54,846	,486	,828
X22	68,03	57,666	,225	,837
X23	68,03	53,974	,629	,824
X24	67,70	56,523	,438	,831

Reliability Dukungan Sosial

Case Processing Summary

		N	%
Cases	Valid	40	100,0
	Excluded ^a	0	,0
	Total	40	100,0

a. Listwise deletion based on all variables in the procedure.

Reliability Statistics

Cronbach's Alpha	N of Items
,876	18

Item-Total Statistics

	Scale Mean if Item Deleted	Scale Variance if Item Deleted	Corrected Item-Total Correlation	Cronbach's Alpha if Item Deleted
X1	51,50	44,051	,447	,872
X2	51,58	43,225	,591	,866
X3	51,50	42,154	,612	,865
X5	51,45	42,613	,537	,869
X6	51,18	44,046	,425	,873
X7	51,58	46,404	,266	,878
X8	51,45	43,638	,484	,871
X9	51,40	43,426	,738	,862
X11	51,75	44,859	,425	,873
X13	51,15	45,003	,521	,869
X14	51,20	45,805	,557	,870
X16	51,20	45,036	,460	,871
X17	51,15	43,823	,516	,869
X18	51,15	42,541	,697	,862
X20	51,35	46,028	,352	,875
X21	51,38	45,420	,410	,873
X23	51,38	44,497	,565	,868
X24	51,05	45,844	,514	,870

Reliability Dukungan Sosial

Case Processing Summary

		N	%
Cases	Valid	40	100,0
	Excluded ^a	0	,0
	Total	40	100,0

a. Listwise deletion based on all variables in the procedure

Reliability Statistic

Cronbach's Alpha	N of Items
,878	17

Item – Total Statistic

	Scale Mean if Item Deleted	Scale Variance if Item Deleted	Corrected Item-Total Correlation	Cronbach's Alpha if Item Deleted
X1	48,70	41,036	,468	,874
X2	48,78	40,487	,586	,869
X3	48,70	39,292	,624	,867
X5	48,65	39,721	,549	,870
X6	48,38	41,136	,432	,876
X8	48,65	40,849	,483	,873
X9	48,60	40,708	,729	,865
X11	48,95	42,305	,393	,876
X13	48,35	42,182	,519	,872
X14	48,40	42,964	,554	,872
X16	48,40	42,041	,480	,873
X17	48,35	41,105	,506	,872
X18	48,35	39,874	,686	,865
X20	48,55	43,126	,356	,877
X21	48,58	42,507	,418	,875
X23	48,58	41,738	,556	,870
X24	48,25	43,013	,509	,873

Normality Sikap Ibu thd Penyandang Autisme

Descriptive Statistics

	N	Mean	Std. Deviation	Minimum	Maximum
Sikap Ibu thd Autisme	40	49,88	8,754	29	67

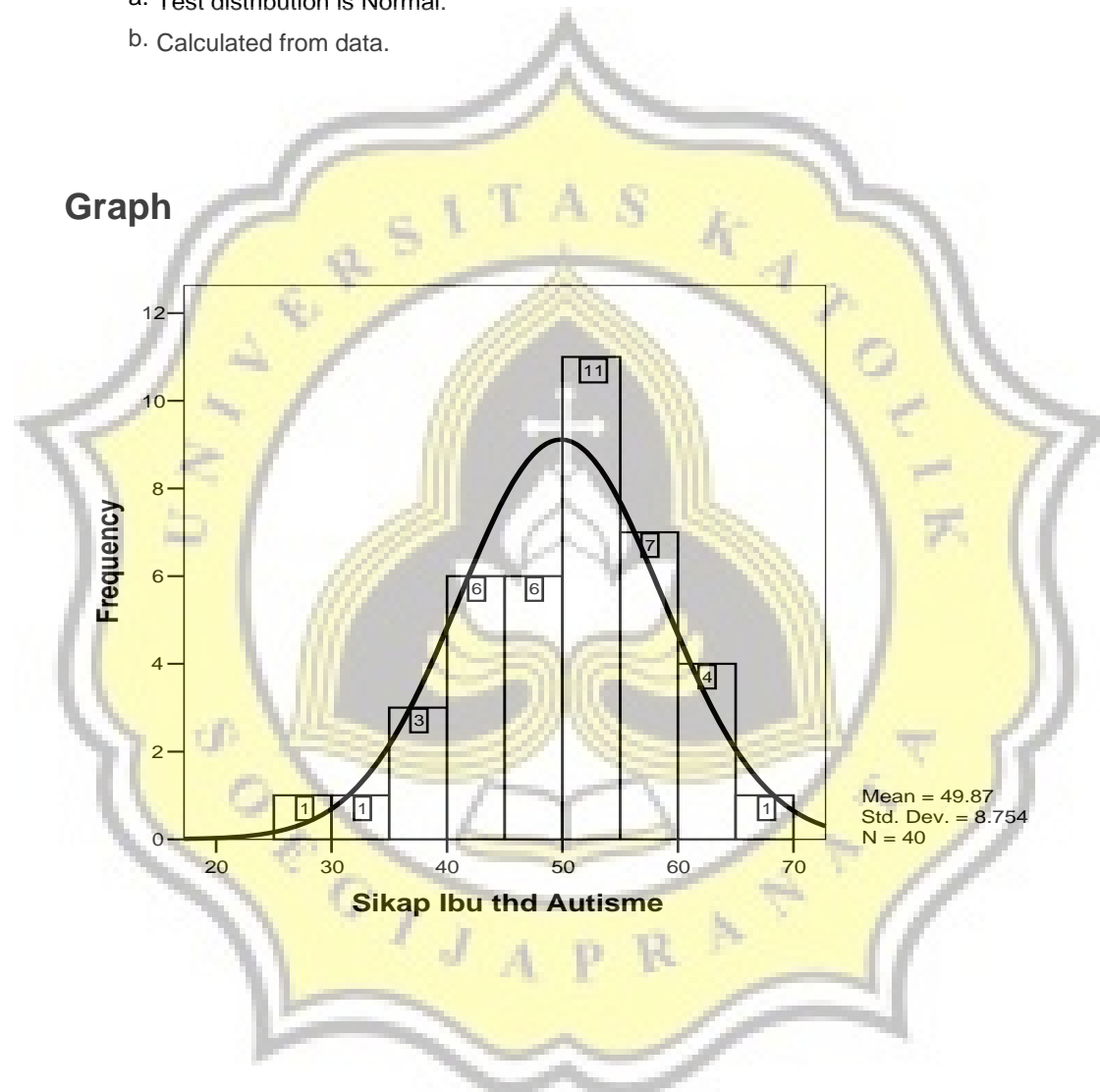
One-Sample Kolmogorov-Smirnov Test

		Sikap Ibu thd Autisme
N		40
Normal Parameters ^{a,b}	Mean	49,88
	Std. Deviation	8,754
Most Extreme Differences	Absolute	,101
	Positive	,054
	Negative	-,101
Kolmogorov-Smirnov Z		,640
Asymp. Sig. (2-tailed)		,808

a. Test distribution is Normal.

b. Calculated from data.

Graph



Normality Dukungan Sosial

Descriptive Statistics

	N	Mean	Std. Deviation	Minimum	Maximum
Dukungan Sosial	40	51,58	6,812	39	68

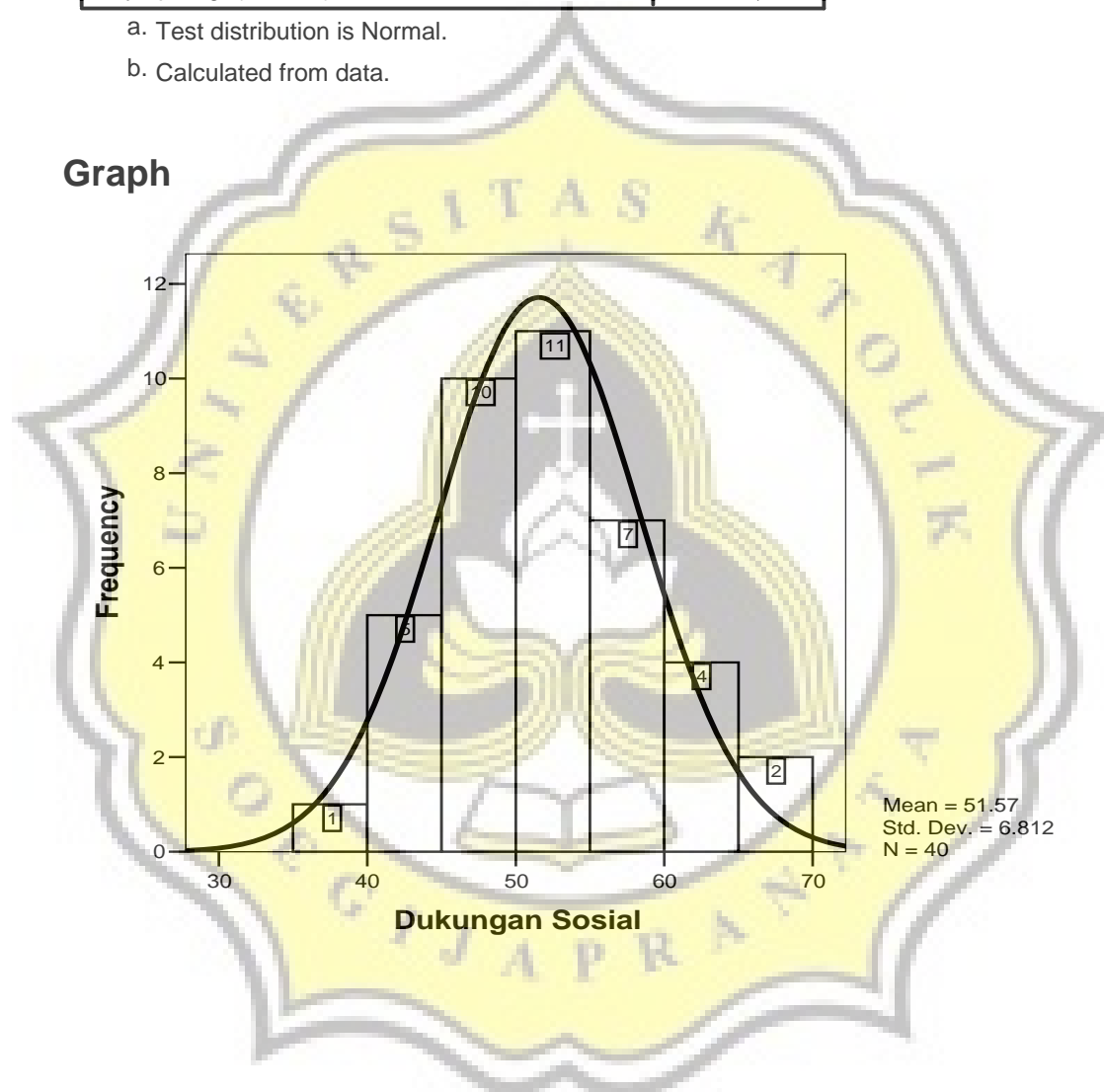
One-Sample Kolmogorov-Smirnov Test

		Dukungan Sosial
N		40
Normal Parameters ^{a,b}	Mean	51,58
	Std. Deviation	6,812
Most Extreme Differences	Absolute	,109
	Positive	,109
	Negative	-,058
Kolmogorov-Smirnov Z		,687
Asymp. Sig. (2-tailed)		,733

a. Test distribution is Normal.

b. Calculated from data.

Graph



Linierity

Variable Processing Summary

	Variables	
	Dependent	Independent
	Sikap Ibu thd Autisme	Dukungan Sosial
Number of Positive Values	40	40
Number of Zeros	0	0
Number of Negative Values	0	0
Number of Missing User-Missing Values	0	0
System-Missing Values	0	0

Model Summary and Parameter Estimates

Dependent Variable : Sikap Ibu thd Autisme

Equation	Model Summary				
	R Square	F	df1	df2	Sig
Linier	,381	23,358	1	38	,000
Quadratic	,437	14,348	2	37	,000
Cubic	,437	14,348	2	37	,000

The independent variable is Dukungan Sosial.

Model Summary and Parameter Estimates

Dependent Variable : Sikap Ibu thd Autisme

Equation	Model Summary			
	Constan	b1	b2	b3
Linier	8,984	,793		
Quadratic	-96,293	4,818	-,038	
Cubic	-96,293	4,817	-,038	,000

The independent variable is Dukungan Sosial.

Correlations

Descriptive Statistics

	Mean	Std. Deviation	N
Sikap Ibu thd Autisme	49,88	8,754	40
Dukungan Sosial	51,58	6,812	40

Correlations

		Sikap Ibu thd Autisme	Dukungan Sosial
Sikap Ibu thd Autisme	Pearson Correlation	1	,617**
	Sig. (1-tailed)		,000
	N	40	40
Dukungan Sosial	Pearson Correlation	,617**	1
	Sig. (1-tailed)	,000	
	N	40	40

** . Correlation is significant at the 0.01 level (1-tailed).



