






No. :

### PETUNJUK PENGISIAN

1. Bacalah dengan teliti setiap pernyataan.
2. Berilah tanda silang ( X ) pada salah satu pilihan jawaban yang Anda anggap paling sesuai dengan Anda, dimana :  
SS : Sangat Sesuai  
S : Sesuai  
TS : Tidak Sesuai  
STS : Sangat Tidak Sesuai
3. Skala ini bukan tes sehingga semua jawaban yang Anda berikan pada setiap pernyataan adalah BENAR.
4. Setiap pernyataan WAJIB dijawab sehingga tidak ada pernyataan dengan jawaban kosong.



**A-1 SKALA KEDISIPLINAN KERJA**

No.	PERNYATAAN	SS	S	TS	STS
1.	Saya datang bekerja tepat waktu sesuai dengan jadwal yang sudah ditentukan.				
2.	Saya sering terlambat saat masuk kerja.				
3.	Saya setuju dengan peraturan perusahaan.				
4.	Saya sering tidak melaksanakan jadwal lembur yang telah ditetapkan perusahaan.				
5.	Saat bekerja, saya memakai seragam dengan atribut lengkap.				
6.	Saya tidak mengenakan seragam atribut lengkap saat tidak ada pengawasan.				
7.	Saya bekerja dengan senang terutama saat lembur.				
8.	Saya tidak suka jika harus kerja lembur.				
9.	Saya selalu menaati jam kerja perusahaan.				
10.	Saya sering melanggar peraturan kecil perusahaan.				
11.	Saya melaksanakan jadwal kerja yang sudah ditentukan perusahaan kepada setiap karyawan.				
12.	Saya membolos ketika atasan tidak ada.				
13.	Saya istirahat sesuai dengan jam istirahat yang telah ditentukan oleh perusahaan.				
14.	Saya istirahat sebelum jam istirahat yang ditentukan perusahaan.				
15.	Saya memahami setiap peraturan yang telah ditetapkan perusahaan.				



No.	PERNYATAAN	SS	S	TS	STS
16.	Disela – sela waktu kerja, saya sering berbincang – bincang dengan teman sekerja.				
17.	Saya menaati peraturan yang sudah ditetapkan perusahaan.				
18.	Saya sering mendapat peringatan dari perusahaan atas pelanggaran peraturan perusahaan.				
19.	Saat saya melanggar peraturan, saya setuju untuk menerima peringatan dari perusahaan.				
20.	Saya bersikap tidak setuju ketika saya mendapat peringatan dari perusahaan atas pelanggaran yang saya buat.				
21.	Walau ada keperluan mendesak saat hari kerja, saya tetap datang untuk bekerja.				
22.	Jika sedang tidak banyak pekerjaan, saya pulang lebih awal dari jam kerja.				
23.	Saya setuju dengan jadwal lembur yang ditetapkan perusahaan pada semua karyawan.				
24.	Saya tidak setuju ketika teman sekerja saya mendapat peringatan dari perusahaan atas pelanggaran yang dilakukannya.				

**A-2 SKALA KOMITMEN KERJA**




No.	PERNYATAAN	SS	S	TS	STS
1.	Posisi yang telah diberikan perusahaan untuk saya sudah tepat.				
2.	Saya mengerjakan pekerjaan tanpa memikirkan kualitas hasil pekerjaan tersebut.				
3.	Saya senang saat atasan memuji pekerjaan saya.				
4.	Saya merasa pekerjaan yang telah saya lakukan tidak mendapatkan hasil yang sesuai oleh perusahaan.				
5.	Saya mengerjakan pekerjaan sesuai dengan perintah atasan.				
6.	Saat atasan memberi tugas, saya tidak langsung mengerjakannya.				
7.	Saya akan mengerjakan tugas yang telah diberikan atasan dengan sebaik mungkin.				
8.	Saat saya mengalami kesulitan dalam pelaksanaan kerja saya, saya bersikap diam, tidak bertanya dan bekerja seadanya.				
9.	Saya mengharapkan bonus dari perusahaan jika saya mampu menyelesaikan pekerjaan yang diberikan perusahaan.				
10.	Saya tidak merasa senang ketika teman sekerja saya mendapatkan bonus atas pekerjaannya.				
11.	Saya bersedia untuk bekerja melampaui pekerjaan yang telah diberikan atasan.				
12.	Saya merasa kebijakan perusahaan yang diberlakukan perusahaan hanya menguntungkan perusahaan.				



No.	PERNYATAAN	SS	S	TS	STS
13.	Saat saya mendapat kritik dari atasan atas pekerjaan saya, saya akan memperbaiki dan menyelesaikan saat itu juga.				
14.	Saya tidak setuju bila atasan memberi pekerjaan yang membutuhkan lembur.				
15.	Promosi yang dilakukan perusahaan sesuai dengan hasil pekerjaan saya selama ini.				
16.	Jika saya melanggar peraturan perusahaan, perusahaan akan memperlambat promosi untuk saya.				
17.	Saya akan langsung mengerjakan pekerjaan saat atasan memberikannya pada saya.				
18.	Saya memilih untuk tidak menerima pekerjaan dari atasan yang harus dikerjakan saat itu juga.				
19.	Saya memahami pekerjaan yang sudah perusahaan berikan pada saya.				
20.	Saya tidak menyukai pekerjaan yang harus diselesaikan dalam waktu yang cepat.				
21.	Saya mengaharap kenaikan pangkat, jika saya selalu menyelesaikan pekerjaan sebelum waktu yang ditentukan.				
22.	Saya akan bersikap tidak setuju jika ada teman sekerja saya yang tidak mendapatkan promosi dari perusahaan atas pekerjaannya selama ini.				
23.	Saya yakin atasan memberikan pekerjaan yang sesuai dengan kemampuan saya.				
24.	Jika saya tidak menyelesaikan pekerjaan yang sesuai dengan atasan, atasan akan kecewa.				

No.	PERNYATAAN	SS	S	TS	STS
25.	Saya memiliki kesamaan nilai pada pribadi dan perusahaan sehingga mempermudah penyelesaian pekerjaan saya.				
26.	Saya hanya menjalani nilai-nilai perusahaan yang sesuai dengan diri saya saja.				
27.	Jika saya bekerja sesuai dengan target perusahaan, gaji saya akan naik.				
28.	Saya lembur namun perusahaan tidak memberikan imbalan yang layak.				
29.	Saya menomorsatukan kepentingan perusahaan.				
30.	Saya akan bersikap tidak setuju ketika atasan terlalu memaksakan kehendaknya saat rapat.				





**LAMPIRAN B**

**DATA SKALA PENELITIAN**

**B-1 DATA KOMITMEN KERJA**

**B-2 DATA KEDISIPLINAN KERJA**



**B-1 DATA KOMITMEN KERJA**

Subyek	x1	x2	x3	x4	x5	x6	x7	x8	x9	x10
1	2	4	2	4	2	3	4	4	2	4
2	3	3	3	3	3	3	3	3	3	3
3	4	4	3	4	4	4	4	4	3	4
4	3	3	3	3	3	3	4	4	3	4
5	2	3	3	3	3	3	3	3	3	3
6	2	4	3	3	3	4	4	4	3	3
7	3	3	3	3	3	4	4	3	3	3
8	2	3	3	4	1	3	4	4	4	4
9	4	1	2	3	1	4	4	3	3	4
10	2	3	2	3	2	3	3	3	3	3
11	1	4	2	3	4	3	4	3	3	4
12	3	3	2	3	3	3	3	3	3	3
13	2	4	3	4	2	3	4	4	4	4
14	2	3	3	3	3	4	4	4	3	4
15	3	3	2	2	3	3	4	4	3	4
16	2	4	2	2	2	4	4	4	3	3
17	1	3	3	3	3	3	4	4	4	4
18	4	4	2	1	4	4	2	4	4	4
19	3	3	3	3	3	3	4	4	2	3
20	4	3	3	2	4	3	4	4	4	3
21	3	3	3	3	2	2	3	3	3	3
22	2	3	3	3	3	3	3	4	2	4
23	3	3	3	3	3	3	3	3	3	3
24	3	3	3	3	3	3	2	3	2	3
25	2	3	3	2	2	3	3	3	3	3
26	3	4	3	4	3	4	4	4	4	4
27	3	3	3	3	3	3	3	3	3	3
28	2	3	2	3	2	3	3	3	2	3
29	2	3	2	3	2	3	3	3	2	3
30	2	3	3	3	3	3	3	3	2	3
31	3	3	3	3	3	3	3	3	3	3
32	3	3	3	3	3	2	3	3	2	3
33	2	4	2	3	3	4	4	3	2	3
34	2	4	3	4	4	4	4	4	4	4
35	3	4	3	4	3	3	4	4	3	4
39	3	3	3	3	3	3	3	3	3	3
40	2	3	2	3	3	3	3	3	3	3



Subyek	x11	x12	x13	x14	x15	x16	x17	x18	x19	x20
1	4	3	4	2	2	2	2	3	2	3
2	3	3	3	3	3	3	3	3	3	3
3	1	4	4	4	4	1	4	4	4	4
4	2	2	3	3	2	2	3	3	3	3
5	3	2	3	3	3	2	3	3	3	2
6	3	3	4	2	4	2	3	4	3	3
7	3	3	3	3	3	2	3	3	4	3
8	2	3	3	2	3	4	2	2	3	3
9	4	4	3	3	4	3	3	4	4	4
10	3	3	3	2	3	2	3	3	4	3
11	3	3	4	3	3	2	3	3	3	2
12	3	3	3	3	3	2	3	3	3	3
13	3	4	4	1	3	2	4	4	3	4
14	3	3	3	3	2	3	3	3	3	3
15	4	4	4	1	3	3	4	3	4	3
16	2	4	4	3	4	1	3	3	3	3
17	4	3	3	3	2	3	3	3	3	4
18	3	4	4	4	3	4	4	2	3	4
19	3	3	3	3	3	2	4	4	3	4
20	3	3	4	2	4	2	4	3	3	3
21	3	3	3	3	3	3	3	3	3	3
22	3	2	3	3	2	2	3	3	4	3
23	3	3	3	3	3	2	3	3	3	3
24	2	2	3	3	3	3	3	3	3	3
25	3	3	3	2	3	3	3	3	3	3
26	4	3	4	4	4	1	4	4	3	4
27	3	3	3	3	3	2	3	3	3	3
28	3	3	3	3	3	2	2	3	3	3
29	3	3	3	3	2	2	3	3	3	3
30	3	3	3	3	3	2	3	3	3	3
31	2	2	3	2	3	2	3	2	3	3
32	2	3	3	2	3	2	3	3	3	3
33	3	2	3	3	2	4	1	4	4	4
34	3	3	3	3	2	2	3	3	4	4
35	3	4	3	3	3	2	3	3	3	3
36	2	3	3	3	3	2	3	2	3	3
37	3	3	3	2	3	2	3	3	3	3

Subyek	x11	x12	x13	x14	x15	x16	x17	x18	x19	x20
38	4	3	4	2	4	1	3	3	4	3
39	2	3	4	3	3	2	3	3	3	3
40	3	3	3	2	2	3	3	3	3	2



Subyek	x21	x22	x23	x24	x25	x26	x27	x28	x29	x30	Total
1	3	4	2	2	4	3	3	3	4	2	88
2	3	3	3	3	3	3	3	3	3	3	90
3	3	4	4	1	4	4	3	3	4	1	103
4	2	3	3	2	3	2	3	3	4	2	86
5	2	2	3	2	3	3	3	3	3	2	82
6	3	2	3	2	3	3	3	2	3	2	90
7	4	3	3	3	4	3	3	3	3	2	93
8	4	3	2	4	4	3	3	1	4	1	88
9	4	3	4	1	4	4	4	4	4	2	99
10	4	2	3	2	3	2	2	2	3	1	80
11	2	2	3	2	3	3	3	3	4	2	87
12	2	3	3	2	3	3	2	3	3	3	85
13	4	1	4	1	4	4	4	4	4	1	97
14	2	3	3	2	3	3	3	4	4	2	91
15	2	3	3	3	3	3	3	3	3	3	93
16	4	2	4	1	3	3	3	2	3	4	89
17	4	4	4	3	3	3	3	3	2	3	95
18	3	4	2	3	4	2	2	2	4	4	98
19	2	3	4	2	3	3	4	3	3	4	94
20	2	2	4	2	4	1	3	2	4	2	91
21	3	2	3	2	3	3	3	3	2	2	84
22	1	4	3	1	3	3	2	1	3	2	81
23	3	2	3	2	3	3	3	3	3	2	86
24	2	3	3	2	2	3	2	3	3	2	81
25	3	3	3	2	3	3	2	2	2	2	81
26	4	1	3	1	4	3	4	2	3	2	99
27	3	2	3	2	3	3	3	3	3	2	86
28	3	3	3	3	3	3	3	3	3	2	83
29	3	3	3	3	3	3	2	3	2	2	81
30	1	3	3	3	3	3	3	2	3	2	83
31	2	2	3	3	3	3	3	3	3	2	82
32	3	3	3	2	3	2	3	3	3	2	82
33	3	2	3	1	3	3	2	3	3	2	85
34	4	2	3	2	3	3	2	3	2	2	93
35	2	3	4	1	3	3	3	3	3	2	92
36	2	3	3	2	3	2	3	2	3	2	80
37	3	3	3	2	3	3	3	3	3	2	85



Subyek	x21	x22	x23	x24	x25	x26	x27	x28	x29	x30	Total
38	4	3	3	2	4	3	4	3	3	2	94
39	4	1	4	2	3	3	4	4	3	2	89
40	3	2	3	2	3	3	3	2	3	2	81



**B-2 DATA KEDISIPLINAN KERJA**



Subyek	y1	y2	y3	y4	y5	y6	y7	y8	y9	y10	y11	y12
1	4	4	4	4	4	4	4	4	4	4	4	4
2	3	3	3	3	3	3	2	2	3	3	3	3
3	4	4	4	4	4	4	4	4	4	4	4	4
4	4	4	4	4	4	4	3	3	4	4	4	4
5	4	4	3	4	3	4	2	2	4	4	4	4
6	4	3	4	3	4	4	3	3	4	3	4	4
7	3	3	4	3	3	4	3	3	4	3	3	4
8	4	4	4	4	4	4	1	1	4	3	4	4
9	3	4	4	4	4	4	1	4	4	4	4	4
10	3	4	3	3	3	3	2	2	3	3	3	3
11	4	4	4	4	4	4	2	3	4	2	3	4
12	4	3	4	3	4	3	2	3	3	3	4	3
13	4	4	4	4	4	4	1	1	4	2	4	4
14	3	3	3	4	4	4	3	3	3	2	3	4
15	4	4	4	3	3	3	2	3	3	3	3	3
16	4	4	3	3	3	3	2	2	3	4	3	4
17	4	4	3	2	2	2	2	2	4	2	4	4
18	3	3	4	4	2	2	4	4	3	2	3	3
19	4	4	4	4	4	4	2	4	4	3	4	4
20	4	3	4	3	4	3	2	3	4	4	4	4
21	3	3	3	3	3	3	3	3	3	3	3	3
22	3	3	3	4	3	3	3	3	3	2	3	4
23	3	3	3	4	3	3	3	3	3	3	3	3
24	4	4	3	3	3	3	2	3	3	3	3	3
25	4	4	4	4	4	4	3	2	4	2	4	4
26	4	4	4	4	4	4	3	1	4	3	4	4
27	4	4	4	2	4	4	3	3	4	3	4	3
28	3	3	3	3	3	3	2	2	3	3	3	3
29	4	4	3	4	3	3	2	3	4	4	4	4
30	4	4	4	4	4	4	2	3	4	3	3	4
31	4	4	3	3	3	3	2	2	4	3	3	3
32	3	4	3	3	3	3	3	3	3	3	3	3
33	4	4	3	4	4	4	4	3	4	4	4	4
34	3	3	4	1	3	4	3	3	3	2	3	3
35	4	4	4	4	4	4	2	3	3	3	4	4
36	3	3	4	3	2	2	3	2	4	3	3	3
37	4	4	4	3	2	3	2	3	3	3	3	4
38	4	4	4	3	4	4	2	4	4	3	4	4
39	3	4	4	3	3	4	3	3	3	4	3	4
40	4	4	3	3	3	3	2	3	3	3	3	3



**LAMPIRAN C**  
**UJI VALIDITAS DAN RELIABILITAS**  
**C-1 UJI VALIDITAS KOMITMEN KERJA**  
**C-2 UJI VALIDITAS KEDISIPLINAN KERJA**



**C-1 UJI VALIDITAS KOMITMEN KERJA**



## RELIABILITY ANALYSIS - SCALE (ALPHA)

## Item-total Statistics

	Scale Mean if Item Deleted	Scale Variance if Item Deleted	Corrected Item- Total Correlation		Alpha if Item Deleted
X1	85.5750	35.0199	.2515	*)	.7067
X2	84.9250	36.3276	.1573	*)	.7127
X3	85.4750	37.5378	.0063	*)	.7195
X4	85.1500	37.0538	.0466	*)	.7200
X5	85.4250	36.4045	.0930	*)	.7192
X6	84.9750	34.5378	.4917		.6935
X7	84.7250	33.9994	.4931		.6908
X8	84.7250	34.2045	.5652		.6898
X9	85.2500	33.7308	.4763		.6904
X10	84.8000	34.5744	.5159		.6931
X11	85.2750	36.3071	.1273	*)	.7155
X12	85.1500	33.7205	.5577		.6873
X13	84.8750	34.9327	.4814		.6959
X14	85.4750	36.4096	.1095	*)	.7170
X15	85.2250	35.1019	.3013		.7032
X16	85.9000	39.2718	-.2175	*)	.7426
X17	85.1250	34.5737	.4072		.6966
X18	85.1000	35.2718	.3589		.7009
X19	84.9750	36.5891	.1754	*)	.7113
X20	85.0250	33.7686	.6025		.6863
X21	85.3000	34.2154	.2707		.7058
X22	85.5250	37.7429	-.0606	*)	.7329
X23	85.0250	35.7173	.2803		.7053
X24	86.1000	40.1436	-.3122	*)	.7482
X25	84.9500	34.1513	.6078		.6885
X26	85.2750	35.8455	.2521	*)	.7069
X27	85.2500	34.5000	.4025		.6965
X28	85.4250	35.8404	.1711	*)	.7127
X29	85.0500	35.4333	.2749		.7052
X30	86.0250	36.8455	.0534	*)	.7212

## Reliability Coefficients

N of Cases = 40.0

N of Items = 30

Alpha = .714

## RELIABILITY ANALYSIS - SCALE (ALPHA)

## Item-total Statistics

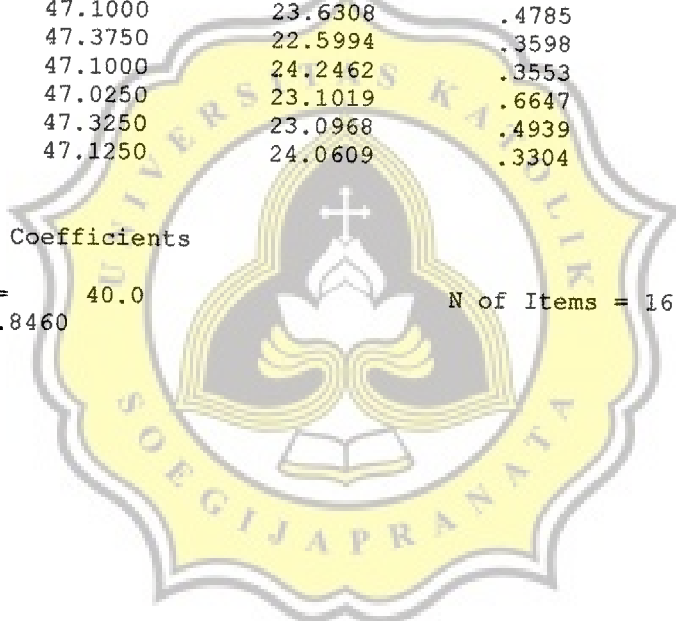
	Scale Mean if Item Deleted	Scale Variance if Item Deleted	Corrected Item- Total Correlation	Alpha if Item Deleted
X6	47.0500	23.9462	.4323	.8390
X7	46.8000	22.7795	.5723	.8313
X8	46.8000	23.3949	.5640	.8329
X9	47.3250	22.7378	.5163	.8343
X10	46.8750	24.0609	.4358	.8389
X12	47.2250	22.7942	.5938	.8304
X13	46.9500	23.4846	.5997	.8321
X15	47.3000	23.2923	.4377	.8390
X17	47.2000	23.7026	.4023	.8407
X18	47.1750	24.0968	.3923	.8409
X20	47.1000	23.6308	.4785	.8367
X21	47.3750	22.5994	.3598	.8494
X23	47.1000	24.2462	.3553	.8427
X25	47.0250	23.1019	.6647	.8288
X27	47.3250	23.0968	.4939	.8356
X29	47.1250	24.0609	.3304	.8446

## Reliability Coefficients

N of Cases = 40.0

Alpha = .8460

N of Items = 16





**C-2 UJI VALIDITAS KEDISIPLINAN KERJA**

## RELIABILITY ANALYSIS - SCALE( ALPHA)

## Item-total Statistics

	Scale Mean if Item Deleted	Scale Variance if Item Deleted	Corrected Item- Total Correlation	Alpha if Item Deleted
Y1	74.2250	45.9224	.3850	.8519
Y2	74.2000	46.5231	.2980	.8542
Y3	74.2750	45.5891	.4240	.8508
Y4	74.5000	43.8462	.4642	.8490
Y5	74.5000	42.4615	.6632	.8414
Y6	74.4250	43.1224	.6137	.8436
Y7	75.4000	46.7077	.1263	.8637
Y8	75.1000	44.2974	.3510	.8544
Y9	74.3250	44.8917	.5230	.8479
Y10	74.8250	45.4301	.3052	.8550
Y11	74.4000	44.6564	.5569	.8469
Y12	74.2500	44.2436	.6428	.8447
Y13	74.6000	45.3231	.4083	.8510
Y14	74.7500	45.5256	.3396	.8533
Y15	74.5750	46.6096	.2921	.8544
Y16	75.6500	43.9256	.4935	.8479
Y17	74.4500	45.1256	.4906	.8489
Y18	74.2250	46.2814	.2907	.8546
Y19	74.7500	45.7821	.2822	.8556
Y20	74.6000	45.0667	.4439	.8499
Y21	74.8500	45.7205	.3069	.8545
Y22	74.3000	44.8308	.5362	.8476
Y23	75.1500	43.1564	.4762	.8487
Y24	74.8000	44.5744	.4530	.8495

\*)

## Reliability Coefficients

N of Cases = 40.0 N of Items = 24

Alpha = .8562

## RELIABILITY ANALYSIS - SCALE(ALPHA)

## Item-total Statistics

	Scale Mean if Item Deleted	Scale Variance if Item Deleted	Corrected Item- Total Correlation	Alpha if Item Deleted
Y1	71.7500	43.7821	.4212	.8589
Y2	71.7250	44.3583	.3362	.8611
Y3	71.8000	43.6513	.4287	.8586
Y4	72.0250	41.9224	.4699	.8571
Y5	72.0250	40.4353	.6864	.8488
Y6	71.9500	41.1769	.6252	.8514
Y8	72.6250	42.8045	.3116	.8645
Y9	71.8500	42.9000	.5385	.8555
Y10	72.3500	43.5154	.3058	.8632
Y11	71.9250	42.6353	.5779	.8544
Y12	71.7750	42.2301	.6649	.8521
Y13	72.1250	43.3942	.4118	.8590
Y14	72.2750	43.5891	.3430	.8613
Y15	72.1000	44.7590	.2791	.8626
Y16	73.1750	42.0455	.4940	.8561
Y17	71.9750	43.1532	.5023	.8566
Y18	71.7500	44.3462	.2923	.8625
Y19	72.2750	44.1019	.2540	.8647
Y20	72.1250	42.9327	.4776	.8570
Y21	72.3750	43.9327	.2911	.8631
Y22	71.8250	42.9686	.5315	.8557
Y23	72.6750	41.7122	.4326	.8591
Y24	72.3250	42.6353	.4595	.8574

## Reliability Coefficients

N of Cases = 40,0 N of Items = 23

Alpha = .8637

## RELIABILITY ANALYSIS - SCALE (ALPHA)

## Item-total Statistics

	Scale Mean if Item Deleted	Scale Variance if Item Deleted	Corrected Item- Total Correlation	Alpha if Item Deleted
Y1	68.6250	41.2147	.4279	.8598
Y2	68.6000	41.7333	.3498	.8619
Y3	68.6750	41.0968	.4337	.8595
Y4	68.9000	39.3744	.4783	.8579
Y5	68.9000	37.9385	.6954	.8492
Y6	68.8250	38.6609	.6339	.8519
Y8	69.5000	40.4103	.2999	.8665
Y9	68.7250	40.3071	.5535	.8560
Y10	69.2250	40.8455	.3230	.8638
Y11	68.8000	40.1641	.5744	.8554
Y12	68.6500	39.7205	.6701	.8528
Y13	69.0000	40.7692	.4276	.8596
Y14	69.1500	40.9000	.3649	.8618
Y15	68.9750	42.2814	.2659	.8641
Y16	70.0500	39.7410	.4719	.8580
Y17	68.8500	40.6949	.4942	.8578
Y18	68.6250	41.7276	.3032	.8634
Y20	69.0000	40.4615	.4728	.8581
Y21	69.2500	41.5769	.2679	.8652
Y22	68.7000	40.4718	.5305	.8567
Y23	69.5500	39.4846	.4062	.8616
Y24	69.2000	40.1641	.4562	.8586

## Reliability Coefficients

N of Cases = 40.0 N of Items = 22

Alpha = .8647





**D-1 UJI NORMALITAS**

## NPar Tests

### Descriptive Statistics

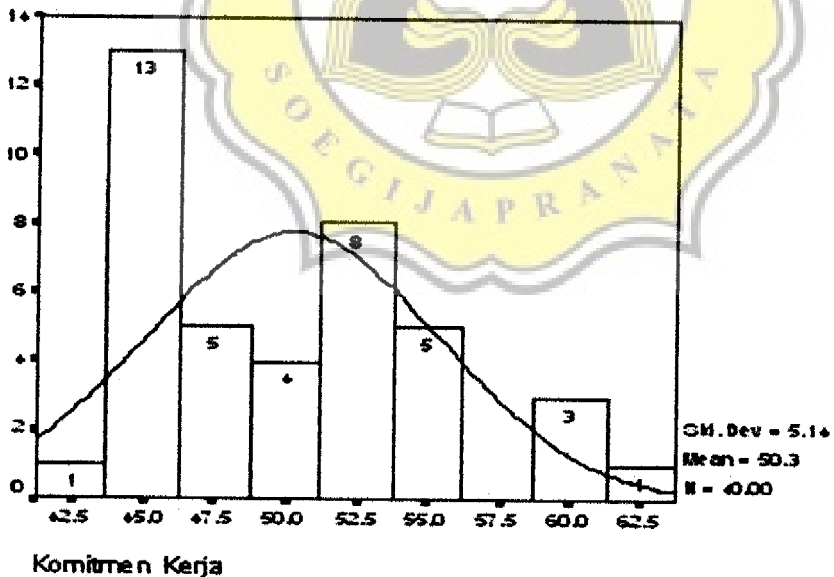
	N	Mean	Std. Deviation	Minimum	Maximum
Komitmen Kerja	40	50.25	5.138	42	62
Disiplin Kerja	40	72.28	6.641	62	88

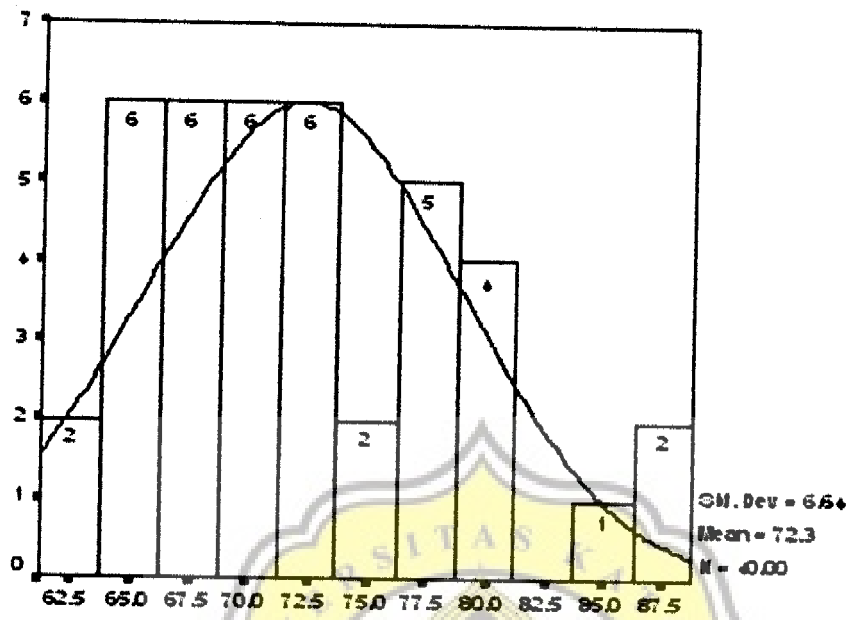
### One-Sample Kolmogorov-Smirnov Test

		Komitmen Kerja	Disiplin Kerja
N		40	40
Normal Parameters(a,b)	Mean	50.25	72.28
	Std. Deviation	5.138	6.641
Most Extreme Differences	Absolute	.146	.111
	Positive	.146	.111
	Negative	-.087	-.062
Kolmogorov-Smirnov Z		.923	.705
Asymp. Sig. (2-tailed)		.362	.703


- a. Test distribution is Normal.  
b. Calculated from data.

## Graph





Disiplin Kerja







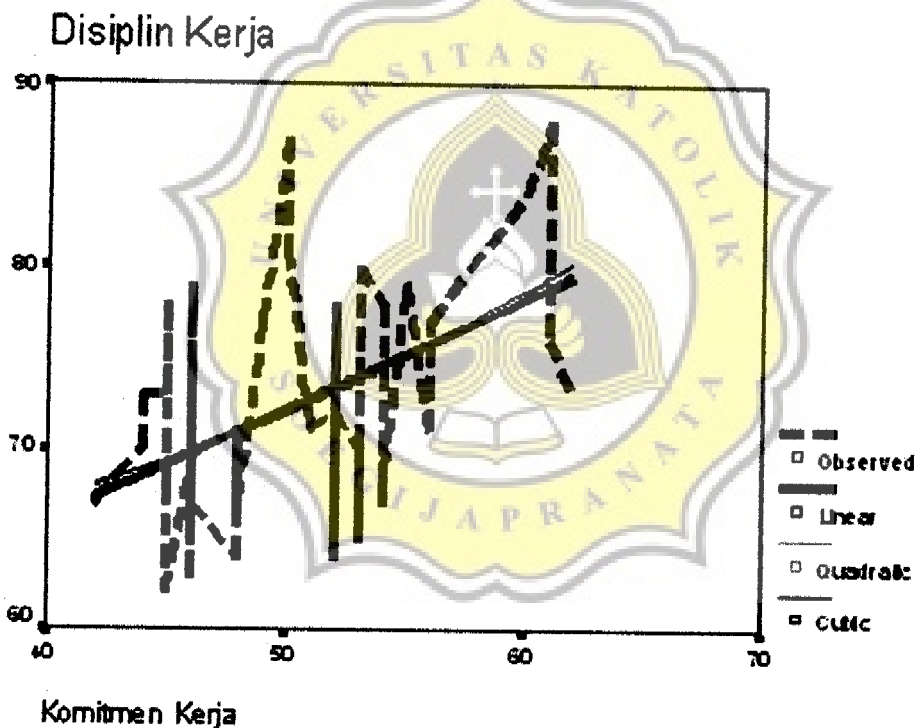
## Curve Fit


Independent: Komitmen Kerja  
 Dependent : Disiplin kerja

Dependent	Mth	Rsq	d.f.	F	Sigf	b0	b1	b2
b3								
DISPLN	LIN	.223	38	10.90	.002	41.6101	.6102	
DISPLN	QUA	.225	37	5.38	.009	72.3110	-.5845	.0115
9 DISPLN	CUB	.225	37	5.38	.009	61.7107		.0009

Notes:

9 Tolerance limits reached; some dependent variables were not entered.





## Correlations

### Descriptive Statistics

	Mean	Std. Deviation	N
Komitmen Kerja	50.25	5.138	40
Disiplin Kerja	72.28	6.641	40

### Correlations

		Komitmen Kerja	Disiplin Kerja
Komitmen Kerja	Pearson Correlation	1	.472(**)
	Sig. (1-tailed)	.	.001
	N	40	40
Disiplin Kerja	Pearson Correlation	.472(**)	1
	Sig. (1-tailed)	.001	.
	N	40	40

\*\* Correlation is significant at the 0.01 level (1-tailed).

