


**KEMAMPUAN BEREMPATI PADA PERAWAT PANTI WREDA
DITINJAU DARI KOMUNIKASI INTERPERSONAL**

SKRIPSI

Disusun Oleh

Heri Isnanto

00.40.0180



**FAKULTAS PSIKOLOGI
UNIVERSITAS KATOLIK SOEGIJAPRANATA
SEMARANG
2008**

HALAMAN PENGESAHAN

Telah dipertahankan di depan Dewan Penguji Skripsi Fakultas Psikologi
Universitas Katolik Soegijapranata dan Diterima untuk Memenuhi Sebagian
dari Syarat-syarat Guna Memperoleh Derajat Sarjana Psikologi

Pada Tanggal : 26 Mei 2008



Mengesahkan
Fakultas Psikologi
Universitas Katolik Soegijapranata
Dekan

Th. Dewi Setyorini, S.psi, Msi

Dewan Penguji :

1. Drs. Sumbodo Prabowo, M.Si ()
2. Lucia Trisni Widianingtanti, S.Psi., M.Si ()
3. Dra. Lucia Hernawati, MS ()

PERSEMBAHAN




Karya sederhana ini Penulis persembahkan untuk keluarga dan orang-orang terdekat dihati, dan bagi semua orang yang berkenan membaca karya ini.

Motto

“Sekalipun aku mempunyai karunia untuk bernubuat dan aku mengetahui segala rahasia dan memiliki seluruh pengetahuan ; dan sekalipun aku memiliki iman yang sempurna untuk memindahkan gunung, tetapi jika aku tidak mempunyai kasih, aku sama sekali tidak berguna”.

(1 Korintus 13:2)



UCAPAN TERIMA KASIH

Syukur Kehadirat Tuhan Yesus atas berkat dan kasihNYA kepada penulis sehingga skripsi tentang Kemampuan Berempati Pada Perawat Panti Wreda Ditinjau dari Komunikasi Interpersonal ini dapat berjalan dengan lancar serta dapat menyelesaikan penyusunan skripsi ini.


Skripsi ini disusun untuk memenuhi syarat guna memperoleh derajat Sarjana Psikologi pada Fakultas Psikologi Universitas Katolik Soegijapranata Semarang.

Banyak pihak yang telah mendukung Penulis sehingga penyusunan Skripsi ini dapat berjalan dengan lancar. Oleh karena itu, pada kesempatan ini rasa hormat dan ucapan terima kasih yang tak terhingga disampaikan pada :

1. Dra. Lucia Hernawati, MS selaku dosen pembimbing utama yang telah banyak memberikan pengetahuan, pengarahan, bimbingan dan dukungan kepada penulis dari pelaksanaan sampai penyusunan skripsi ini.
2. Agustina Sulastri, S.Psi selaku dosen pembimbing pendamping yang telah banyak memberikan pengarahan, masukan, bimbingan dan dukungan kepada penulis dalam penyusunan skripsi ini.
3. Th. Dewi Setyorini, S Psi, MSi selaku Dekan Fakultas Psikologi yang telah banyak membantu memberikan surat ijin penelitian.
4. Drs. Pius Heru Priyanto, MSi selaku dosen wali yang telah banyak membantu memberikan pengarahan, dukungan, dan pengetahuan.
5. Para Subyek Penelitian yang telah bersedia menjadi partisipan dan memberikan banyak pelajaran kepada penulis.
6. Semua dosen pengampu di Fakultas Psikologi yang telah memberikan pelajaran berharga bagi Penulis

7. Seluruh keluarga besar Penulis atas dukungan dan semangat yang diberikan untuk segera menyelesaikan skripsi.
8. Teman-teman di kontrakan Sartika Barat 43 A, atas motivasi dan bantuan kepada penulis.
9. Semua pihak yang turut membantu kelancaran dalam proses penyusunan serta proses pembuatan skripsi yang dibuat oleh penulis.

Penulis menyadari bahwa Skripsi ini jauh dari sempurna, maka dengan segala kerendahan hati sangat diharapkan adanya kritik dan saran yang bersifat membangun dari semua pihak.



Penulis

DAFTAR ISI

HALAMAN JUDUL	i
HALAMAN PENGESAHAN	ii
HALAMAN PERSEMBAHAN	iii
MOTTO	iv
UCAPAN TERIMA KASIH	v
DAFTAR ISI.....	vi
BAB I PENDAHULUAN	
A. Latar belakang masalah	1
B. Tujuan penelitian	7
C. Manfaat penelitian	8
BAB II TINJAUAN PUSTAKA	
A. Kemampuan Berempati Pada Perawat Panti Wreda	9
1. Pengertian Kemampuan Berempati Pada Perawat Panti Wreda	9
2. Faktor-Faktor Yang Mempengaruhi Kemampuan Berempati.....	11
3. Aspek-Aspek Kemampuan Berempati	14
B. Komunikasi Interpersonal	15
1. Pengertian Komunikasi Interpersonal.....	15
2. Aspek-Aspek Komunikasi Interpersonal	17
C. Hubungan Antara Komunikasi Interpersonal Dengan Kemampuan Berempati Pada Perawat Panti Wreda	19
D. Hipotesis	22
BAB III METODE PENELITIAN	
A. Identifikasi Variabel.....	23
B. Definisi Operasional Variabel.....	23
C. Subyek Penelitian	24

D. Metode Pengambilan Data	25
E. Validitas dan Reabilitas Alat Ukur	30
F. Metode Analisis Data	31
BAB IV LAPORAN PENELITIAN	
A. Orientasi Kanchah Penelitian	33
B. Persiapan Penelitian	36
1. Peyusunan Alat Ukur	36
2. Permohonan Ijin Penelitian.....	38
3. Uji Coba Alat Ukur	39
4. Pelaksanaan Penelitian.....	39
C. Uji Validitas dan Reliabilitas	40
BAB V HASIL PENELITIAN DAN PEMBAHASAN	
A. Hasil Penelitian	43
1. Uji Asumsi	43
2. Uji Hipotesis	44
B. Pembahasan	45
BAB VI KESIMPULAN DAN SARAN	
A. Kesimpulan	50
B. Saran-Saran	50
DAFTAR PUSTAKA	51
LAMPIRAN	54

DAFTAR TABEL

Tabel 1. Blueprint skala kemampuan berempati	26
Tabel 2. Blueprint skala komunikasi interpersonal	28
Tabel 3. Jumlah perawat Panti Wreda Pengayoman Pelkris dan Panti Wreda Elim Pelkris Semarang.....	31
Tabel 4. Sebaran Item skala kemampuan berempati	34
Tabel 5. Sebaran item skala komunikasi interpersonal	35
Tabel 6. Sebaran item valid dan item gugur skala kemampuan berempati	38
Tabel 7. Sebaran item valid dan item gugur skala komunikasi interpersonal.....	38
Tabel 8. Kategori kemampuan berempati pada perawat	43
Tabel 9. Kategori komunikasi interpersonal pada perawat	44

