

Lampiran I

Perhitungan analisis rasio profitabilitas periode tahun 1993 - 1997

1	Rasio Laba Usaha	=	$\frac{\text{SHU sesudah pajak}}{\text{Jumlah Aktiva}} \times 100\%$
	Laba Usaha th. 1993	=	$\frac{8,315,190}{54,184,849} \times 100\%$
		=	15.35 %
	Laba Usaha th. 1994	=	$\frac{7,403,841}{56,733,489} \times 100\%$
		=	13.05 %
	Laba Usaha th. 1995	=	$\frac{7,766,304}{60,191,663} \times 100\%$
		=	12.90 %
	Laba Usaha th. 1996	=	$\frac{10,036,281}{68,057,924} \times 100\%$
		=	14.75 %
	Laba Usaha th. 1997	=	$\frac{8,535,805}{74,475,354} \times 100\%$
		=	11.46 %
2	Rentabilitas Modal Sendiri	=	$\frac{\text{SIU sesudah pajak}}{\text{Modal Sendiri}} \times 100\%$
	R M S tahun 1993	=	$\frac{8,315,190}{40,169,702} \times 100\%$
		=	20.70 %
	R M S tahun 1994	=	$\frac{7,403,841}{44,772,043} \times 100\%$
		=	16.54 %
	R M S tahun 1995	=	$\frac{7,766,304}{50,981,772} \times 100\%$
		=	15.23 %
	R M S tahun 1996	=	$\frac{10,036,281}{58,439,553} \times 100\%$
		=	17.17 %
	R M S tahun 1997	=	$\frac{8,535,805}{63,503,508} \times 100\%$
		=	13.44 %

Lampiran II

Perhitungan analisis rasio likuiditas periode tahun 1993 - 1997

1	Rasio Lancar	=	$\frac{\text{Aktiva Lancar}}{\text{Hutang Lancar}}$	x 100%
	tahun 1993	=	$\frac{54,184,349}{14,015,147}$	x 100%
		=	386.61	%
	tahun 1994	=	$\frac{56,598,589}{11,961,446}$	x 100%
		=	473.18	%
	tahun 1995	=	$\frac{60,090,363}{9,209,891}$	x 100%
		=	652.45	%
	tahun 1996	=	$\frac{67,990,224}{9,618,371}$	x 100%
		=	706.88	%
	tahun 1997	=	$\frac{74,441,254}{10,971,846}$	x 100%
		=	678.48	%
2	Rasio Cair	=	$\frac{\text{Kas} + \text{Efek} + \text{Piutang}}{\text{Hutang Lancar}}$	x 100%
	tahun 1993	=	$\frac{100,000 + 981,278 + 49,248,175}{14,015,147}$	x 100%
		=	$\frac{50,329,453}{14,015,147}$	x 100%
		=	359.11	%
	tahun 1994	=	$\frac{307,575 + 337,118 + 52,599,000}{11,961,446}$	x 100%
		=	$\frac{53,243,693}{11,961,446}$	x 100%
		=	445.13	%
	tahun 1995	=	$\frac{387,400 + 7,251,242 + 48,396,825}{9,209,891}$	x 100%
		=	$\frac{56,035,467}{9,209,891}$	x 100%
		=	608.43	%

$$\begin{aligned} \text{tahun 1996} &= \frac{432,000 + 1,637,378 + 60,951,050}{9,618,371} \times 100\% \\ &= \frac{63,020,428}{9,618,371} \times 100\% \\ &= 655.21\% \end{aligned}$$

$$\begin{aligned} \text{tahun 1997} &= \frac{100,000 + 7,750,658 + 63,305,800}{10,971,846} \times 100\% \\ &= \frac{71,156,458}{10,971,846} \times 100\% \\ &= 648.54\% \end{aligned}$$

3 Rasio Kas = $\frac{\text{Kas} + \text{Efek}}{\text{Hutang Lancar}} \times 100\%$

$$\begin{aligned} \text{tahun 1993} &= \frac{100,000 + 981,278}{14,015,147} \times 100\% \\ &= \frac{1,081,278}{14,015,147} \times 100\% \\ &= 7.72\% \end{aligned}$$

$$\begin{aligned} \text{tahun 1994} &= \frac{307,575 + 337,118}{11,961,446} \times 100\% \\ &= \frac{644,693}{11,961,446} \times 100\% \\ &= 5.39\% \end{aligned}$$

$$\begin{aligned} \text{tahun 1995} &= \frac{387,400 + 7,251,242}{9,209,891} \times 100\% \\ &= \frac{7,638,642}{9,209,891} \times 100\% \\ &= 82.94\% \end{aligned}$$

$$\begin{aligned} \text{tahun 1996} &= \frac{432,000 + 1,637,378}{9,618,371} \times 100\% \\ &= \frac{2,069,378}{9,618,371} \times 100\% \\ &= 21.51\% \end{aligned}$$

$$\begin{aligned} \text{tahun 1997} &= \frac{100,000 + 7,750,658}{10,971,846} \times 100\% \\ &= \frac{7,850,658}{10,971,846} \times 100\% \\ &= 71.55\% \end{aligned}$$

Lampiran III

**KOPERASI GUNA RESI
SEMARANG**
Neraca Perbandingan
31 DESEMBER 1993 DAN 1994

KETERANGAN	31 Des 1993	31 Des 1994	Naik/Turun 1994 atas 1993	%
	Rp.	Rp.	Rp.	
AKTIVA				
A. Aktiva Lancar :				
Bank	981,278	337,118	(644,160)	(65.65)
Kas	100,000	307,575	207,575	207.58
Debitur	42,268,850	47,375,400	5,106,550	12.08
Piutang Barang	6,979,325	5,223,600	(1,755,725)	(25.16)
Kedai	3,854,896	3,354,896	(500,000)	(12.97)
Jumlah Aktiva Lancar	54,184,349	56,598,589	2,414,240	4.46
B. Aktiva Tetap :				
Investaris	341,100	509,100	168,000	49.25
Penyusutan	(340,600)	(374,200)	(33,600)	9.86
Jumlah Aktiva Tetap	500	134,900	134,400	26,880.00
Jumlah Aktiva	54,184,849	56,733,489	2,548,640	4.70
Pasiva				
A. Hutang Lancar :				
Simpanan sukarela	211,500	0	(211,500)	(100.00)
Dana pegawai dan karyawan	1,371,975	1,604,425	232,450	16.94
Dana pendidikan koperasi	650,150	681,650	31,500	4.85
Dana pemb daerah kerja	1,195,425	1,404,175	208,750	17.46
Dana sosial	945,425	1,104,175	158,750	16.79
Penyertaan kedai	1,327,896	1,327,896	0	0.00
Hutang bunga simpanan	1,646,166	1,611,330	(34,836)	(2.12)
Hutang Jasa Marga	6,666,666	3,333,320	(3,333,346)	(50.00)
Hutang biaya RAT	0	573,000	573,000	0.00
Hutang barang	0	138,075	138,075	0.00
Hutang biaya umum	0	70,000	70,000	0.00
Hutang biaya administrasi	0	113,400	113,400	0.00
Jumlah Hutang Lancar	14,015,147	11,961,446	(2,053,701)	(14.65)
B. Modal :				
Simpanan pokok	530,000	580,000	50,000	9.43
Simpanan wajib	13,831,500	14,605,000	773,500	5.59
Simpanan wajib khusus	8,609,500	9,992,500	1,383,000	16.06
Cadangan	8,816,720	12,158,720	3,342,000	37.91
SHU tak dibagi	66,792	31,982	(34,810)	(52.12)
Sisa Hasil Usaha	8,315,190	7,403,841	(911,349)	(10.96)
Jumlah Modal Sendiri	40,169,702	44,772,043	4,602,341	11.46
Jumlah Pasiva	54,184,849	56,733,489	2,548,640	4.70

**KOPERASI GUNA RESI
SEMARANG
Neraca Perbandingan
31 DESEMBER 1994 DAN 1995**

KETERANGAN	31 Des 1994	31 Des 1995	Naik/Turun 1995 atas 1994	%
	Rp.	Rp.	Rp.	
AKTIVA				
A. Aktiva Lancar :				
Bank	337,118	7,251,242	6,914,124	2.050,95
Kas	307,575	387,400	79,825	25,95
Debitur	47,375,400	41,594,775	(5,780,625)	(12,20)
Piutang Barang	5,223,600	6,802,050	1,578,450	30,22
Kedai	3,354,896	4,054,896	700,000	20,87
Jumlah Aktiva Lancar	56,598,589	60,090,363	3,491,774	6,17
B. Aktiva Tetap :				
Investaris	509,100	509,100	0	0,00
Penyusutan	(374,200)	(407,800)	(33,600)	8,98
Jumlah Aktiva Tetap	134,900	101,300	(33,600)	(24,91)
Jumlah Aktiva	56,733,489	60,191,663	3,458,174	6,10
Pasiva				
A. Hutang Lancar :				
Dana pegawai dan karyawan	1,604,425	1,974,425	370,000	23,06
Dana pendidikan koperasi	681,650	634,650	(47,000)	(6,90)
Dana pemb daerah kerja	1,404,175	1,048,175	(356,000)	(25,35)
Dana sosial	1,104,175	1,289,175	185,000	16,75
Penyertaan kedai	1,327,896	1,327,896	0	0,00
Hutang bunga simpanan	1,611,330	1,852,570	241,240	14,97
Hutang Jasa Marga	3,333,320	0	(3,333,320)	(100,00)
Hutang biaya RAT	573,000	1,083,000	510,000	89,01
Hutang barang	138,075	0	(138,075)	(100,00)
Hutang biaya umum	70,000	0	(70,000)	(100,00)
Hutang biaya administrasi	113,400	0	(113,400)	(100,00)
Jumlah Hutang Lancar	11,961,446	9,209,891	(2,751,555)	(23,00)
B. Modal :				
Simpanan pokok	580,000	565,000	(15,000)	(2,59)
Simpanan wajib	14,605,000	16,285,500	1,680,500	11,51
Simpanan wajib khusus	9,992,500	11,664,000	1,671,500	16,73
Cadangan	12,158,720	14,665,145	2,506,425	20,61
SHU tak dibagi	31,982	35,823	3,841	12,01
Sisa Hasil Usaha	7,403,841	7,766,304	362,463	4,90
Jumlah Modal Sendiri	44,772,043	50,981,772	6,209,729	13,87
Jumlah Pasiva	56,733,489	60,191,663	3,458,174	6,10

NrcPBd

**KOPERASI GUNA RESI
SEMARANG**
Neraca Perbandingan
31 DESEMBER 1995 DAN 1996

KETERANGAN	31 Des 1995	31 Des 1996	Naik/Turun 1996 atas 1995	%
	Rp.	Rp.	Rp.	
AKTIVA				
A. Aktiva Lancar :				
Bank	7,251,242	1,637,378	(5,613,864)	(77.42)
Kas	387,400	432,000	44,600	11.51
Debitur	41,594,775	54,594,600	12,999,825	31.25
Piutang Barang	6,802,050	6,356,450	(445,600)	(6.55)
Kedai	4,054,896	4,054,896	0	0.00
Lain-lain	0	914,900	914,900	0.00
Jumlah Aktiva Lancar	60,090,363	67,990,224	7,899,861	13.15
B. Aktiva Tetap :				
Investaris	509,100	509,100	0	0.00
Penyusutan	(407,800)	(441,400)	(33,600)	8.24
Jumlah Aktiva Tetap	101,300	67,700	(33,600)	(33.17)
Jumlah Aktiva	60,191,663	68,057,924	7,866,261	13.07
Pasiva				
A. Hutang Lancar :				
Dana pegawai dan karyawan	1,974,425	2,304,425	330,000	16.71
Dana pendidikan koperasi	634,650	1,024,650	390,000	61.45
Dana pemb daerah kerja	1,048,175	1,243,175	195,000	18.60
Dana sosial	1,289,175	1,484,175	195,000	15.13
Penyertaan kedai	1,327,896	1,327,896	0	0.00
Hutang bunga simpanan	1,852,570	324,050	(1,528,520)	(82.51)
Hutang biaya RAT	1,083,000	1,200,000	117,000	10.80
Hutang biaya umum	0	360,000	360,000	0.00
Hutang biaya administrasi	0	350,000	350,000	0.00
Jumlah Hutang Lancar	9,209,891	9,618,371	408,480	4.44
B. Modal :				
Simpanan pokok	565,000	1,105,000	540,000	95.58
Simpanan wajib	16,285,500	17,599,500	1,314,000	8.07
Simpanan wajib khusus	11,664,000	12,784,000	1,120,000	9.60
Cadangan	14,665,145	16,912,645	2,247,500	15.33
SHU tak dibagi	35,823	2,127	(33,696)	(94.06)
Sisa Hasil Usaha	7,766,304	10,036,281	2,269,977	29.23
Jumlah Modal Sendiri	50,981,772	58,439,553	7,457,781	14.63
Jumlah Pasiva	60,191,663	68,057,924	7,866,261	13.07

**KOPERASI GUNA RESI
SEMARANG**
Neraca Perbandingan
31 DESEMBER 1996 DAN 1997

KETERANGAN	31 Des 1996	31 Des 1997	Naik/Turun 1997 atas 1996	%
	Rp.	Rp.	Rp.	
AKTIVA				
A. Aktiva Lancar :				
Bank	1,637,378	7,750,658	6,113,280	373.36
Kas	432,000	100,000	(332,000)	(76.85)
Debitur	54,594,600	55,987,900	1,393,300	2.55
Piutang Barang	6,356,450	7,317,900	961,450	15.13
Kedai	4,054,896	2,654,896	(1,400,000)	(34.53)
Lain-lain	914,900	629,900	(285,000)	(31.15)
Jumlah Aktiva Lancar	67,990,224	74,441,254	6,451,030	9.49
B. Aktiva Tetap :				
Investaris	509,100	509,100	0	0.00
Penyusutan	(441,400)	(475,000)	(33,600)	7.61
Jumlah Aktiva Tetap	67,700	34,100	(33,600)	(49.63)
Jumlah Aktiva	68,057,924	74,475,354	6,417,430	9.43
Pasiva				
A. Hutang Lancar :				
Simpanan sukarela	0	10,000	10,000	0.00
Dana pegawai dan karyawan	2,304,425	2,729,425	425,000	18.44
Dana pendidikan koperasi	1,024,650	1,254,650	230,000	22.45
Dana pemb daerah kerja	1,243,175	1,493,175	250,000	20.11
Dana sosial	1,484,175	1,784,175	300,000	20.21
Penyertaan kedai	1,327,896	1,327,896	0	0.00
Hutang bunga simpanan	324,050	410,525	86,475	26.69
Hutang biaya RAT	1,200,000	1,850,000	650,000	54.17
Hutang biaya umum	360,000	112,000	(248,000)	(68.89)
Hutang biaya administrasi	350,000	0	(350,000)	(100.00)
Jumlah Hutang Lancar	9,618,371	10,971,846	1,353,475	14.07
B. Modal :				
Simpanan pokok	1,105,000	1,150,000	45,000	4.07
Simpanan wajib	17,599,500	20,738,000	3,138,500	17.83
Simpanan wajib khusus	12,784,000	15,319,500	2,535,500	19.83
Cadangan	16,912,645	17,743,845	831,200	4.91
SHU tak dibagi	2,127	16,358	14,231	669.06
Sisa Hasil Usaha	10,036,281	8,535,805	(1,500,476)	(14.95)
Jumlah Modal Sendiri	58,439,553	63,503,508	5,063,955	8.67
Jumlah Pasiva	68,057,924	74,475,354	6,417,430	9.43

Lampiran IV

**KOPERASI GUNA RESI
SEMARANG
Lap R/L Perbandingan
31 DESEMBER 1993 DAN 1994**

KETERANGAN	31 Des 1993	31 Des 1994	Naik/Turun 1994 atas 1993	%
	Rp.	Rp.	Rp.	
A Pendapatan				
Jasa Giro	49,106	10,815	(38,291)	(77.98)
Bunga Pinjaman	10,854,250	10,733,850	(120,400)	(1.11)
Barang	1,442,950	1,209,075	(233,875)	(16.21)
Kedai	1,200,000	700,000	(500,000)	(41.67)
Lain-lain	310,230	137,191	(173,039)	(55.78)
Jumlah	13,856,536	12,790,931	(1,065,605)	(7.69)
B Biaya Operasional				
Biaya Administrasi	376,500	213,000	(163,500)	(43.43)
Biaya Bunga Pinjaman	134,260	134,260	0	0.00
Biaya Bunga Simpanan	1,646,166	1,611,330	(34,836)	(2.12)
Biaya Jasa Kehormatan	1,794,000	1,794,000	0	0.00
Biaya RAT	693,000	573,000	(120,000)	(17.32)
Biaya Umum	433,800	775,200	341,400	78.70
Biaya Penyusutan Inventaris	28,970	33,600	4,630	15.98
Biaya Lain-lain	434,650	252,700	(181,950)	(41.86)
Jumlah	5,541,346	5,387,090	(154,256)	(2.78)
SHU Bersih	8,315,190	7,403,841	(911,349)	(10.96)

RLPBd

**KOPERASI GUNA RESI
SEMARANG
Lap R/L Perbandingan
31 DESEMBER 1994 DAN 1995**

KETERANGAN	31 Des 1994	31 Des 1995	Naik/Turun 1995 atas 1994	%
	Rp.	Rp.	Rp.	
A. Pendapatan				
Jasa Giro	10,815	28,395	17,580	162.55
Bunga Pinjaman	10,733,850	10,863,550	129,700	1.21
Barang	1,209,075	799,164	(409,911)	(33.90)
Kedai	700,000	1,400,000	700,000	100.00
Lain-lain	137,191	212,450	75,259	54.86
Jumlah	12,790,931	13,303,559	512,628	4.01
B. Biaya Operasional				
Biaya Administrasi	213,000	253,475	40,475	19.00
Biaya Bunga Pinjaman	134,260	147,360	13,100	9.76
Biaya Bunga Simpanan	1,611,330	1,852,570	241,240	14.97
Biaya Jasa Kehormatan	1,794,000	1,770,000	(24,000)	(1.34)
Biaya RAT	573,000	1,083,000	510,000	89.01
Biaya Umum	775,200	287,250	(487,950)	(62.95)
Biaya Penyusutan Inventaris	33,600	33,600	0	0.00
Biaya Lain-lain	252,700	110,000	(142,700)	(56.47)
Jumlah	5,387,090	5,537,255	150,165	2.79
SHU Bersih	7,403,841	7,766,304	362,463	4.90

**KOPERASI GUNA RESI
SEMARANG
Lap R/L Perbandingan
31 DESEMBER 1995 DAN 1996**

KETERANGAN	31 Des 1995	31 Des 1996	Naik/Turun 1996 atas 1995	%
	Rp.	Rp.	Rp.	
A Pendapatan				
Jasa Giro	28,395	16,986	(11,409)	(40.18)
Bunga Pinjaman	10,863,550	11,185,150	321,600	2.96
Barang	799,164	2,495,925	1,696,761	212.32
Kedai	1,400,000	1,129,070	(270,930)	(19.35)
Lain-lain	212,450	0	(212,450)	(100.00)
Jumlah	13,303,559	14,827,131	1,523,572	11.45
B Biaya Operasional				
Biaya Administrasi	253,475	557,000	303,525	119.75
Biaya Bunga Pinjaman	147,360	0	(147,360)	(100.00)
Biaya Bunga Simpanan	1,852,570	324,050	(1,528,520)	(82.51)
Biaya Jasa Kehormatan	1,770,000	1,824,000	54,000	3.05
Biaya RAT	1,083,000	1,200,000	117,000	10.80
Biaya Umum	287,250	591,200	303,950	105.81
Biaya Penyusutan Inventaris	33,600	33,600	0	0.00
Biaya Lain-lain	110,000	261,000	151,000	137.27
Jumlah	5,537,255	4,790,850	(746,405)	(13.48)
SHU Bersih	7,766,304	10,036,281	2,269,977	29.23

**KOPERASI GUNA RESI
SEMARANG
Lap R/L Perbandingan
31 DESEMBER 1996 DAN 1997**

KETERANGAN	31 Des 1996	31 Des 1997	Naik/Turun 1997 atas 1996	%
	Rp.	Rp.	Rp.	
A Pendapatan				
Jasa Giro	16,986	135,855	118,869	699.81
Bunga Pinjaman	11,185,150	14,164,325	2,979,175	26.64
Barang	2,495,925	1,031,400	(1,464,525)	(58.68)
Kedai	1,129,070	0	(1,129,070)	(100.00)
Lain-lain	0	529,750	529,750	0.00
Jumlah	14,827,131	15,861,330	1,034,199	6.98
B Biaya Operasional				
Biaya Administrasi	557,000	507,200	(49,800)	(8.94)
Biaya Bunga Simpanan	324,050	410,525	86,475	26.69
Biaya Jasa Kehormatan	1,824,000	2,946,000	1,122,000	61.51
Biaya RAT	1,200,000	1,850,000	650,000	54.17
Biaya Umum	591,200	1,518,200	927,000	156.80
Biaya Penyusutan Inventaris	33,600	33,600	0	0.00
Biaya Lain-lain	261,000	60,000	(201,000)	(77.01)
Jumlah	4,790,850	7,325,525	2,534,675	52.91
SHU Bersih	10,036,281	8,535,805	(1,500,476)	(14.95)

Lampiran V

KOPERASI "GUNA REST"
NERACA
PER 31 DESEMBER 1993

AKTIVA

A Aktiva Lancar

Bank	Rp.	981,278
Kas	Rp.	100,000
Debitur	Rp.	42,268,850
Piutang Barang	Rp.	6,979,325
Kedai	Rp.	3,854,896
Jumlah	Rp.	54,184,349

B Aktiva Tetap

Inventaris	Rp.	341,100
Penyusutan	Rp.	(340,600)
Jumlah	Rp.	560

Jumlah Aktiva Rp. 54,184,849

PASIVA

A Hutang Lancar

Simpanan Sukarela	Rp.	211,500
Dana Pegawai & Karyawan	Rp.	1,371,975
Dana Pendidikan Koperasi	Rp.	650,150
Dana Pemb. Drh Kerja	Rp.	1,195,425
Dana Sosial	Rp.	945,425
Penyertaan Kedai OSIS	Rp.	1,327,846
Hutang Bunga Simpanan	Rp.	1,646,166
Hutang Jasa Marga	Rp.	6,666,660
Jumlah	Rp.	14,015,147

B Modal

Simpanan Pokok	Rp.	530,000
Simpanan Wajib	Rp.	13,831,500
Simpanan Wajib Khusus	Rp.	8,609,500
Cadangan	Rp.	8,816,720
SHU tak Dibagi	Rp.	66,792
SHU	Rp.	8,315,190
Jumlah	Rp.	40,169,702

Jumlah Pasiva Rp. 54,184,849

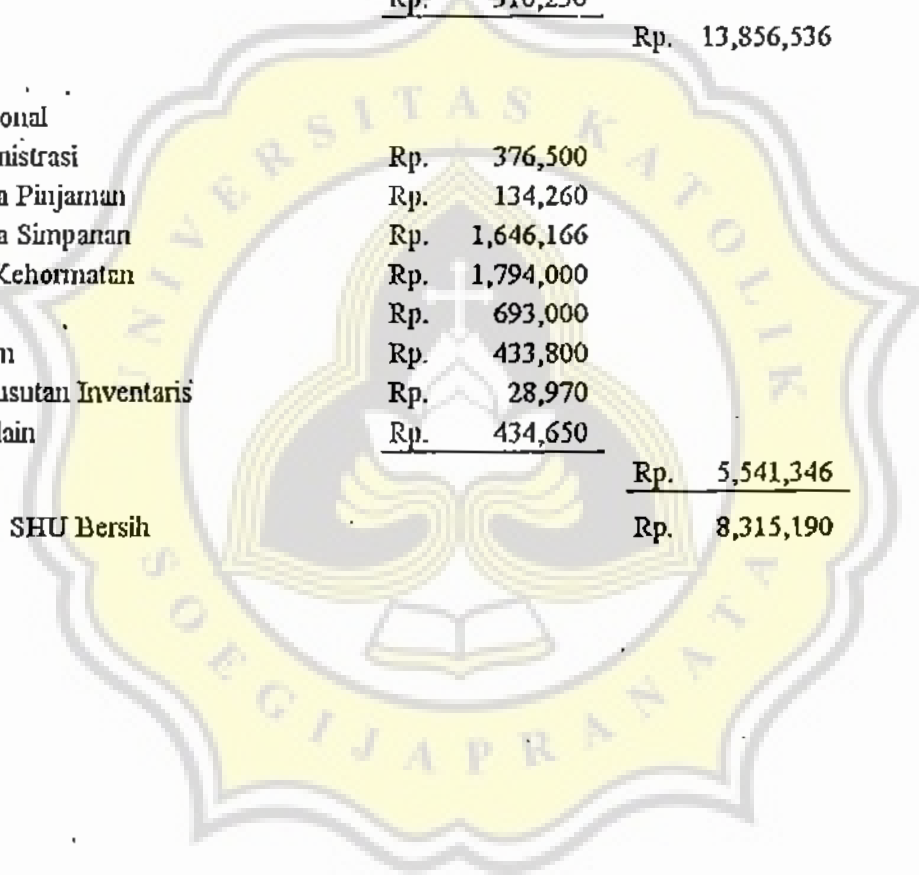
KOPERASI "GUNA RESTI"
LAPORAN RUGI LABA
PER 31 DESEMBER 1993

A Pendapatan

Jasa Giro	Rp.	49,106	
Bunga Pinjaman	Rp.	10,854,250	
Barang	Rp.	1,442,950	
Kedai	Rp.	1,200,000	
Lain-lain	Rp.	<u>310,230</u>	
Jumlah			Rp. 13,856,536

B Biaya Operasional

Biaya Administrasi	Rp.	376,500	
Biaya Bunga Pinjaman	Rp.	134,260	
Biaya Bunga Simpanan	Rp.	1,646,166	
Biaya Jasa Kehormatan	Rp.	1,794,000	
Biaya RAT	Rp.	693,000	
Biaya Umum	Rp.	433,800	
Biaya Penyusutan Inventaris	Rp.	28,970	
Biaya Lain-lain	Rp.	<u>434,650</u>	
Jumlah			Rp. 5,541,346
SHU Bersih			Rp. 8,315,190



KOPERASI "GUNA RESI"
NERACA
PER 31 DESEMBER 1994

AKTIVA

A Aktiva Lancar

Bank	Rp.	337,118
Kas	Rp.	307,575
Debitur	Rp.	47,375,400
Piutang Barang	Rp.	5,223,600
Kedai	Rp.	3,354,896
Jumlah	Rp.	56,598,589

B Aktiva Tetap

Inventaris	Rp.	509,100
Penyusutan	Rp.	(374,200)
Jumlah	Rp.	134,900

Jumlah Aktiva Rp. 56,733,489

PASIVA

A Hutang Lancar

Dana Pegawai & Karyawan	Rp.	1,604,425
Dana Pendidikan Koperasi	Rp.	681,650
Dana Pemb. Drlh Kerja	Rp.	1,404,175
Dana Sosial	Rp.	1,104,175
Penyertaan Kedai OSIS	Rp.	1,327,896
Hutang Bunga Simpanan	Rp.	1,611,330
Hutang Jasa Marga	Rp.	3,333,320
Hutang Biaya RAT	Rp.	573,000
Hutang Barang	Rp.	138,075
Hutang Biaya Umum	Rp.	70,000
Hutang Biaya Administrasi	Rp.	113,400
Jumlah	Rp.	11,961,446

B Modal

Simpanan Pokok	Rp.	580,000
Simpanan Wajib	Rp.	14,605,000
Simpanan Wajib Khusus	Rp.	9,992,500
Cadangan	Rp.	12,158,720
SHU tak Dibagi	Rp.	31,982
SHU	Rp.	7,403,841
Jumlah	Rp.	44,772,043

Jumlah Pasiva Rp. 56,733,489

KOPERASI "GUNA RESI"
LAPORAN RUGI LABA
PER 31 DESEMBER 1994

A Pendapatan

Jasa Giro	Rp.	10,815	
Bunga Pinjaman	Rp.	10,733,850	
Barang	Rp.	1,209,075	
Kedai	Rp.	700,000	
Lain-lain	Rp.	137,191	
Jumlah			Rp. 12,790,931

B Biaya Operasional

Biaya Administrasi	Rp.	213,000	
Biaya Bunga Pinjaman	Rp.	134,260	
Biaya Bunga Simpanan	Rp.	1,611,330	
Biaya Jasa Kehormatan	Rp.	1,794,000	
Biaya RAT	Rp.	573,000	
Biaya Umum	Rp.	775,200	
Biaya Penyusutan Inventaris	Rp.	33,600	
Biaya Lain-lain	Rp.	252,700	
Jumlah			Rp. 5.387,090
SHU Bersih			Rp. 7,403,841

KOOPERASI "GUNA RESI"
NERACA
PER 31 DESEMBER 1995

AKTIVA

PASIVA

A Aktiva Lancar

Bank	Rp. 7,251,242
Kas	Rp. 387,400
Debitur	Rp. 41,594,775
Piutang Barang	Rp. 6,802,050
Kedai	Rp. 4,054,896
Jumlah	Rp. 60,090,363

A Utang Lancar

Dana Pegawai & Karyawan	Rp. 1,974,425
Dana Pendidikan Koperasi	Rp. 634,650
Dana Pemb. Drih Kerja	Rp. 1,048,175
Dana Sosial	Rp. 1,289,175
Penyertaan Kedai OSIS	Rp. 1,327,896
Hutang Bunga Simpanan	Rp. 1,852,570
Hutang Biaya RAT	Rp. 1,083,000
Jumlah	Rp. 9,209,891

B Aktiva Tetap

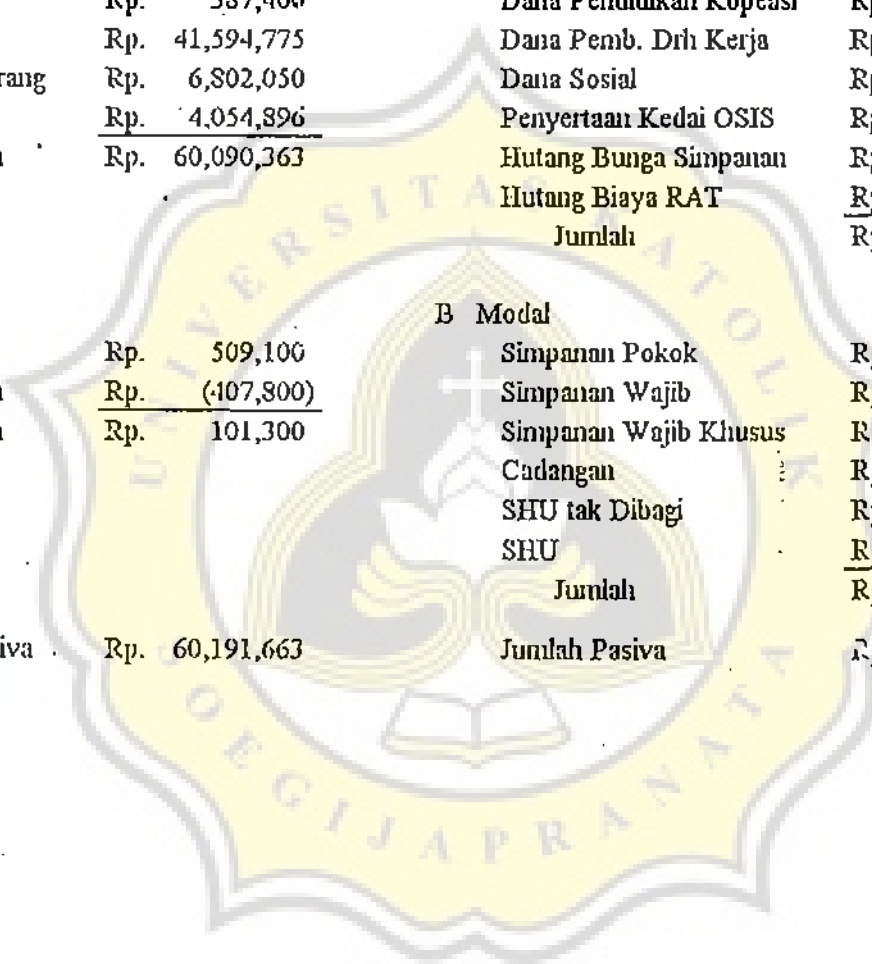
Inventaris	Rp. 509,100
Penyusutan	Rp. (107,800)
Jumlah	Rp. 101,300

B Modal

Simpanan Pokok	Rp. 565,000
Simpanan Wajib	Rp. 16,285,500
Simpanan Wajib Khusus	Rp. 11,664,000
Cadangan	Rp. 14,665,145
SHU tak Dibagi	Rp. 35,823
SHU	Rp. 7,766,304
Jumlah	Rp. 50,981,772

Jumlah Aktiva Rp. 60,191,663

Jumlah Pasiva Rp. 60,191,663



KOPERASI "GUNA RESI"
LAPORAN RUGI LABA
PER 31 DESEMBER 1995

A Pendapatan

Jasa Giro	Rp.	28,395	
Bunga Pinjaman	Rp.	10,863,550	
Barang	Rp.	799,164	
Kedai	Rp.	1,400,000	
Lain-lain	Rp.	212,450	
Jumlah			Rp. 13,303,559

B Biaya Operasional

Biaya Administrasi	Rp.	253,475	
Biaya Bunga Pinjaman	Rp.	147,360	
Biaya Bunga Simpanan	Rp.	1,852,570	
Biaya Jasa Kehormatan	Rp.	1,770,000	
Biaya RAT	Rp.	1,083,000	
Biaya Umum	Rp.	287,250	
Biaya Penyusutan Inventaris	Rp.	33,600	
Biaya Lain-lain	Rp.	110,000	
Jumlah			Rp. 5,537,255
SHU Bersih			Rp. 7.766,304

KOPERASI "GUNA RESI"
NERACA
PER 31 DESEMBER 1996

AKTIVA

A Aktiva Lancar

Bank	Rp.	1,637,378
Kas	Rp.	432,000
Debitur	Rp.	54,594,600
Piutang Barang	Rp.	6,356,450
Kedai	Rp.	4,054,896
Lain-lain	Rp.	914,900
Jumlah	Rp.	<u>67,990,224</u>

B Aktiva Tetap

Inventaris	Rp.	509,100
Penyusutan	Rp.	(441,400)
Jumlah	Rp.	<u>67,700</u>

Jumlah Aktiva Rp. 68,057,924

PASIVA

A Hutang Lancar

Dana Pegawai & Karyawan	Rp.	2,304,425
Dana Pendidikan Koperasi	Rp.	1,024,650
Dana Pemb. Drl Kerja	Rp.	1,243,175
Dana Sosial	Rp.	1,484,175
Penyertaan Kedai OSIS	Rp.	1,327,896
Hutang Bunga Simpanan	Rp.	324,050
Hutang Biaya RAT	Rp.	1,200,000
Hutang Biaya Umum	Rp.	360,000
Hutang Biaya Administrasi	Rp.	350,000
Jumlah	Rp.	<u>9,618,371</u>

B Modal

Simpanan Pokok	Rp.	1,105,000
Simpanan Wajib	Rp.	17,599,500
Simpanan Wajib Khusus	Rp.	12,784,000
Cadangan	Rp.	16,912,645
SHU tak Dibagi	Rp.	2,127
SHU	Rp.	10,036,281
Jumlah	Rp.	<u>58,439,553</u>

Jumlah Pasiva Rp. 68,057,924

KOPERASI "GUNA RESI"
LAPORAN RUGI LABA
PER 31 DESEMBER 1996

A Pendapatan

Jasa Giro	Rp.	16,986	
Bunga Pinjaman	Rp.	11,185,150	
Barang	Rp.	2,495,925	
Lain-lain	Rp.	<u>1,129,070</u>	
Jumlah			Rp. 14,827,131

B Biaya Operasional

Biaya Administrasi	Rp.	557,000	
Biaya Bunga Simpanan	Rp.	324,050	
Biaya Jasa Kehormatan	Rp.	1,824,000	
Biaya RAT	Rp.	1,200,000	
Biaya Umum	Rp.	591,200	
Biaya Penyusutan Inventaris	Rp.	33,600	
Biaya Lain-lain	Rp.	<u>261,000</u>	
Jumlah			Rp. 4,790,850
SEU Bersih			Rp. 10,036,281



KOPERASI "GUNA RESI"
NERACA
PER 31 DESEMBER 1997

AKTIVA

A Aktiva Lancar

Bank	Rp. 7,750,658
Kas	Rp. 100,000
Debitur	Rp. 55,987,900
Piutang Barang	Rp. 7,317,900
Kedai	Rp. 2,654,896
Lain-lain	Rp. 629,900
Jumlah	Rp. 74,411,254

B Aktiva Tetap

Inventaris	Rp. 509,100
Penyusutan	Rp. (475,000)
Jumlah	Rp. 34,100

Jumlah Aktiva Rp. 74,475,354

PASIVA

A Hutang Lancar

Simpanan Sukarela	Rp. 10,000
Dana Pegawai & Karyawan	Rp. 2,729,425
Dana Pendidikan Koperasi	Rp. 1,254,650
Dana Pemb. Drh Kerja	Rp. 1,493,175
Dana Sosial	Rp. 1,784,175
Penyertaan Kedai OSIS	Rp. 1,327,896
Hutang Bunga Simpanan	Rp. 410,525
Hutang Biaya RAT	Rp. 1,850,000
Hutang Biaya Umum	Rp. 112,000
Jumlah	Rp. 10,971,846

B Modal

Simpanan Pokok	Rp. 1,150,000
Simpanan Wajib	Rp. 20,738,000
Simpanan Wajib Khusus	Rp. 15,319,500
Cadangan	Rp. 17,743,845
SHU tak Dibagi	Rp. 16,358
SHU	Rp. 8,535,805
Jumlah	Rp. 63,503,508

Jumlah Pasiva Rp. 74,475,354


KOPERASI "GUNA RESI"
LAPORAN RUGI LABA
PER 31 DESEMBER 1997

A Pendapatan

Jasa Giro	Rp.	135,855	
Bunga Pinjaman	Rp.	14,164,325	
Barang	Rp.	1,031,400	
Lain-lain	Rp.	<u>529,750</u>	
Jumlah			Rp. 15.861,330

B Biaya Operasional

Biaya Administrasi	Rp.	507,200	
Biaya Bunga Simpanan	Rp.	410,525	
Biaya Jasa Kehormatan	Rp.	2,946,000	
Biaya RAT	Rp.	1,850,000	
Biaya Umum	Rp.	1,518,200	
Biaya Penyusutan Inventaris	Rp.	33,600	
Biaya Lain-lain	Rp.	<u>60,000</u>	
Jumlah			Rp. 7,325,525
SHU Bersih			Rp. 8,535,805





KOPERASI GURU DAN KARYAWAN NUSAPUTERA (KOKIN)

" GUNA RESI "

BADAN HUKUM No. 10013 / BH / VI / TANGGAL 28 MARET 1984
JL. KI MANGUNSARKORO 59 TELP. 512444 - 518640 SEMARANG

SURAT KETERANGAN No. 02/X/Ket/III/99

Yang bertanda tangan di bawah ini, menerangkan bahwa Mahasiswa yang tersebut dibawah ini :

Nama : Megawati
NIM : 93.30.1746
NIRM : 93.6.111.02016.50246
Fakultas : Ekonomi
Jurusan : Manajemen
Universitas : UNIKA Soegijapranata Semarang

Telah mengadakan penelitian dalam rangka pembuatan skripsi dengan judul :

PROSPEK KOPERASI BERDASARKAN ANALISIS
RASIO PROFITABILITAS DAN RASIO LIKUIDITAS
(Studi Kasus Pada Kopkar Guna Resi Semarang)

Demikian surat keterangan ini dibuat untuk dapat dipergunakan sebagaimana mestinya.

Semarang, 24 Maret 1999

Ketua Kopkar Guna Resi
Semarang.

SUTOYO HARYMARU

