

Lampiran 1-1

PT. MUSANTARASAKTI ANEYASPRING  
NERACA

PER 31 DESEMBER 1995, 1994, DAN 1993.

AKTIVA	1995	1994	1993	KEWAJIBAN DAN MODAL	1995	1994	1993
<b>AKTIVA LANCAR</b>				<b>HUTANG</b>			
Kas	25.560.000	23.915.000	18.700.000	Hutang Dagang	32.499.000	51.479.100	68.400.000
Saldo Bank	27.690.000	37.650.000	34.000.000	Hutang Bank	16.650.000	20.900.000	37.250.000
Piutang	159.485.000	142.000.000	136.650.000	Hutang Lain-lain	6.800.500	8.500.000	15.050.000
Persediaan	105.675.000	82.780.000	94.850.000				
<b>JUMLAH AKTIVA LANCAR</b>	<b>318.410.000</b>	<b>286.345.000</b>	<b>284.200.000</b>	<b>JUMLAH HUTANG</b>	<b>55.949.500</b>	<b>80.779.100</b>	<b>120.700.000</b>
<b>AKTIVA TETAP</b>				<b>MODAL</b>			
Tanah	184.200.000	167.850.000	152.600.000	Modal	300.000.000	300.000.000	300.000.000
Gedung	115.000.000	104.600.000	86.500.000	Labu Ditahan	380.545.500	278.485.900	186.500.000
Depresiasi	(5.750.000)	(5.230.000)	(4.325.000)				
Kendaraan	112.200.000	93.500.000	74.000.000	<b>JUMLAH MODAL</b>	<b>680.545.500</b>	<b>578.485.900</b>	<b>486.500.000</b>
Depresiasi	(22.440.000)	(18.700.000)	(14.800.000)				
Peralatan Kantor	46.500.000	41.200.000	38.700.000				
Depresiasi	(11.625.000)	(10.300.000)	(9.675.000)				
<b>JUMLAH AKTIVA TETAP</b>	<b>418.085.000</b>	<b>372.920.000</b>	<b>323.000.000</b>				
<b>JUMLAH AKTIVA</b>	<b>736.495.000</b>	<b>659.265.000</b>	<b>607.200.000</b>	<b>JUMLAH KEWAJIBAN DAN MODAL</b>	<b>736.495.000</b>	<b>659.265.000</b>	<b>607.200.000</b>

*Stuvia*  
PT. MUSANTARASAKTI ANEYASPRING

**PT. NUSANTARASAKTI ANEKASPRING**  
**NERACA**  
**PER 31 DESEMBER 1996**

<b>AKTIVA</b>	<b>1996</b>	<b>KEWAJIBAN DAN MODAL</b>	<b>1996</b>
<b>AKTIVA LANCAR</b>		<b>HUTANG</b>	
Kas	28,500,000	Hutang Dagang	20,433,000
Saldo Bank	31,250,000	Hutang Bank	10,750,000
Piutang	180,300,000	Hutang Lain-lain	4,500,000
Persewaan	97,750,000		
<b>JUMLAH AKTIVA LANCAR</b>	<b>337,800,000</b>	<b>JUMLAH HUTANG</b>	<b>35,683,000</b>
<b>AKTIVA TETAP</b>		<b>MODAL</b>	
Tanah	192,400,000	Modal	300,000,000
Gedung	123,000,000	Laba Ditahan	458,929,500
Depresiasi	(6,150,000)		
Kendaraan	136,500,000	<b>JUMLAH MODAL</b>	<b>758,929,500</b>
Depresiasi	(27,300,000)		
Peralatan Kantor	51,150,000		
Depresiasi	(12,787,500)		
<b>JUMLAH AKTIVA TETAP</b>	<b>456,812,500</b>		
<b>JUMLAH AKTIVA</b>	<b>794,612,500</b>	<b>JUMLAH KEWAJIBAN DAN MODAL</b>	<b>794,612,500</b>

Lampiran 1-3

PT. NUSANTARA SAKTI ANEKASPRING  
 LAPORAN RUGI / LABA  
 PER 31 DESEMBER 1995, 1994, 1993.

HASIL PENJUALAN	KETERANGAN		
	1995	1994	1993
Penjualan Tunai	129.450,000	85.610,000	92.553,000
Penjualan Kredit	254.300,000	230.520,000	157.354,000
Pendapatan Bunga	47.460,000	44.150,000	38.500,000
<b>TOTAL PENJUALAN</b>	<b>431.210,000</b>	<b>360.280,000</b>	<b>288.407,000</b>
HARGA POKOK PENJUALAN	218.930,000	174.560,000	146.355,000
LABA KOTOR USAHA	212.280,000	185.720,000	142.052,000
BIAYA USAHA			
Biaya Pegawai	22.670,000	17.529,000	14.925,000
Biaya Pemasarkan	14.316,000	12.405,000	11.150,000
Biaya Administrasi dan Umum	23.280,000	20.140,000	16.540,000
<b>JUMLAH BIAYA USAHA</b>	<b>60.266,000</b>	<b>50.074,000</b>	<b>42.615,000</b>
LABA USAHA	152.014,000	135.646,000	99.437,000
PENDAPATAN ( BIAYA ) LAIN-LAIN			
Jasa Service	2.980,000	2.350,000	3.112,000
Beban Lain-lain	(7.210,000)	(5.710,000)	(4.953,000)
<b>JUMLAH PENDAPATAN ( BIAYA ) LAIN-LAIN</b>	<b>(4.230,000)</b>	<b>(3.360,000)</b>	<b>(1.841,000)</b>
LABA BERSIH SEBELUM PAJAK	147.784,000	132.286,000	97.596,000
PAJAK	45.724,400	40.300,100	28.158,600
LABA BERSIH SELEHA PAJAK	102.059,600	91.985,900	69.437,400

  
 Kepala Kantor  
 PT. NUSANTARA SAKTI ANEKASPRING  
 Jalan ...  
 51111 ...

**PT. NUSANTARASAKTI ANEKASPRING**  
**LAPORAN RUGI/LABA**  
**PER 31 DESEMBER 1996**

KETERANGAN	1996
<b>HASIL PENJUALAN</b>	
Penjualan Tunai	113,600,000
Penjualan Kredit	218,300,000
Pendapatan Bunga	39,730,000
<b>TOTAL PENJUALAN</b>	<b>371,630,000</b>
<b>HPP</b>	<b>188,950,000</b>
<b>LABA KOTOR USAHA</b>	<b>182,680,000</b>
<b>BIAYA USAHA</b>	
Biaya Pegawai	25,600,000
Biaya Permasaran	18,410,000
Biaya Administrasi dan Umum	22,600,000
<b>JUMLAH BIAYA USAHA</b>	<b>66,610,000</b>
<b>LABA USAHA</b>	<b>116,070,000</b>
<b>PENDAPATAN ( BIAYA ) LAIN-LAIN</b>	
Jasa Service	3,860,000
Beban Lain-lain	(8,570,000)
<b>JUMLAH PENDAPATAN ( BIAYA ) LAIN-LAIN</b>	<b>(4,710,000)</b>
<b>LABA BERSIH SEBELUM PAJAK</b>	<b>111,360,000</b>
<b>PAJAK</b>	<b>32,976,000</b>
<b>LABA BERSIH SETELAH PAJAK</b>	<b>78,384,000</b>

AKTIVA	1998	1997	KEWAJIBAN DAN MODAL	1998	1997
<b>AKTIVA LANCAR</b>			<b>HUTANG</b>		
Kas	35.034.500	31.930.000	Hutang Dagang	27.728.300	84.349.200
Saldo Bank	26.274.000	28.095.000	Hutang Bank	15.897.150	15.065.000
Piutang	206.561.000	191.717.500	Hutang Lain-lain	5.944.500	12.608.325
Persediaan	106.322.000	103.162.500			
			<b>JUMLAH HUTANG</b>	<b>49.569.950</b>	<b>112.022.525</b>
<b>JUMLAH AKTIVA LANCAR</b>	<b>374.191.500</b>	<b>354.905.000</b>	<b>MODAL</b>		
<b>AKTIVA TETAP</b>			Modal	300.000.000	300.000.000
Tanah	221.775.000	208.200.000	Laba Ditahan	573.636.800	475.245.475
Gedung	149.240.000	137.250.000			
Depresiasi	( 7.462.000)	( 6.862.500)	<b>JUMLAH MODAL</b>	<b>873.636.800</b>	<b>775.245.475</b>
Kendaraan	176.220.000	155.600.000			
Depresiasi	( 35.244.000)	( 31.120.000)			
Peralatan kantor	59.315.000	55.050.000			
Depresiasi	( 14.828.750)	( 13.762.500)			
<b>JUMLAH AKTIVA TETAP</b>	<b>549.015.250</b>	<b>532.363.000</b>			
<b>JUMLAH AKTIVA</b>	<b>923.206.750</b>	<b>887.268.000</b>	<b>JUMLAH KEWAJIBAN</b>	<b>923.206.750</b>	<b>887.268.000</b>

## PROYEKSI LAPORAN RUGI LABA TAHUN 1997 dan 1998

KEPERANGAN	1998	1998
<b>HASIL PENJUALAN</b>		
Penjualan Tunai	142.746.600	132.048.500
Penjualan Kredit	287.434.800	266.773.000
Pendapatan Bunga	44.910.000	44.210.000
<b>TOTAL PENJUALAN</b>	<b>475.091.400</b>	<b>443.031.500</b>
<b>HPP</b>	<b>242.453.000</b>	<b>225.237.500</b>
<b>LABA KOTOR USAHA</b>	<b>232.638.400</b>	<b>217.794.000</b>
<b>BIAYA USAHA</b>		
Biaya Pegawai	33.189.100	29.472.500
Biaya Pemasaran	22.362.100	19.993.000
Biaya Administrasi dan Umum	28.094.500	25.962.500
<b>JUMLAH BIAYA USAHA</b>	<b>83.645.700</b>	<b>75.428.000</b>
<b>LABA USAHA</b>	<b>148.992.700</b>	<b>142.366.000</b>
<b>PENDAPATAN ( BIAYA ) LAIN-LAIN</b>		
Jasa Service	4.081.400	3.794.000
Beban lain-lain	(10.933.600)	(9.698.500)
<b>JUMLAH PENDAPATAN ( BIAYA ) LAIN-LAIN</b>	<b>( 6.852.200 )</b>	<b>( 5.904.500 )</b>
<b>LABA SEBELUM PAJAK</b>	<b>142.140.500</b>	<b>136.461.500</b>
<b>PAJAK</b>	<b>43.749.175</b>	<b>41.761.525</b>
<b>LABA SETELAH PAJAK</b>	<b>98.391.325</b>	<b>94.699.975</b>

KIRPAJIA YHI.

Nama Salesman :

P.T. Nusantarasakti Anekaspring

Jl. Sandowo no 35

SEMARANG

Dengan hormat,

Perihal : PEMBELIAN

SECARA ANGSURAN

**YANG BERTANDA TANGAN DI BAWAH INI**

1. **NAMA** : .....
2. **ALAMAT & TELEPON** : .....
3. **STATUS RUMAH** : .....
4. **PEKERJAAN/USAHA** : .....
5. **BIJANG USIAHA** : .....
6. **ALAMAT & TELEPON** : .....
7. **TANGGUNGJAWAB KELUARGA** : **KAWIN / TIDAK KAWIN**  
 anak : ..... orang.  
 laki 2 : ..... orang.
8. **PENGHASILAN**

penghasilan perbulan	Rp. ....
penghasilan istri/suami	Rp. ....
penghasilan lain-lain	Rp. ....
penghasilan :	Rp. ....
biaya rumah tangga	Rp. ....
biaya pendidikan dll	Rp. ....
penghasilan netto	Rp. ....

9. **MENGATAKAN PERMOHONAN PEMBELIAN KREDIT** ..... **TUNTA** .....

**TYPE :** ..... **BIANGAN UANG MUKA** Rp. .... **SIJAMA :** ..... **BULAN** .....

10. **PILAR KERJA YANG DIBADIKAN PENJAMIN :**

a. **NAMA** : .....

b. **ALAMAT** : .....

11. **JAMINAN TAMBAHAN** : .....

**DEMIKIAN ALI PERMOHONAN KAMI. ATAS PERHAATANNYA KAMI DICAPKAN TERIMA KASIH.**

SEMARANG, ..... 19 .....

MENGETAHUI :

PROMOTOR



Lampiran 5-1

Tahun	Piutang Awal	Net Credit Sales	Saldo Akhir Piutang
1993	73540000	157354000	136650000
1994	136650000	230520000	142000000
1995	142000000	254300000	159485000
1996	159485000	218300000	180300000
1997	180300000	266773000	191717500
1998	191717500	287434800	206561000

Sumber : Data yang diolah





Lampiran 5-2

PERHITUNGAN RECEIVABLES TURNOVER DAN AVERAGE COLLECTION PERIOD.

$$\text{Receivables Turnover} = \frac{\text{Net Credit Sales}}{\text{Average Receivables}}$$

$$\text{Average Collection Period} = \frac{360 \times \text{Average Receivables}}{\text{Net Credit Sales}}$$

Tahun 1993

$$\text{Average Receivables} = \frac{73.540.000 + 136.650.000}{2}$$

$$= \frac{105.095.000}{2}$$

$$\text{Receivables Turnover} = \frac{157.354.000}{105.095.000} = \frac{1449}{X}$$

$$\text{Average Collection Period} = \frac{360 \times 105.095.000}{157.354.000} = 240,44$$

≈ 240 hari

Tahun 1994

$$\text{Average Receivables} = \frac{136.650.000 + 142.000.000}{2}$$


$$= \frac{139.325.000}{2}$$

$$\text{Receivables Turnover} = \frac{230.520.000}{139.325.000} = \frac{165}{X}$$

$$\text{Average Collection Period} = \frac{360 \times 139.325.000}{230.520.000} = 217,58$$

≈ 218 hari

Tahun 1995



$$\text{Average Receivables} = \frac{142.000 + 159.485.000}{2}$$

$$= \underline{\underline{150.742.500}}$$

$$\text{Receivables Turnover} = \frac{254.300.000}{150.742.500} = \underline{\underline{1,69 \times}}$$

$$\text{Average Collection Period} = \frac{360 \times 150.742.500}{254.300.000} = 213,39 \approx \underline{\underline{213 \text{ hari}}}$$

Tahun 1996

$$\text{Average Receivables} = \frac{159.485.000 + 180.300.000}{2}$$

$$= \underline{\underline{169.892.500}}$$

$$\text{Receivables Turnover} = \frac{218.300.000}{169.892.500} = \underline{\underline{1,43 \times}}$$

$$\text{Average Collection Period} = \frac{360 \times 169.892.500}{218.300.000} = 280,17 \approx \underline{\underline{280 \text{ hari}}}$$

Tahun 1997

$$\text{Average Receivables} = \frac{180.300.000 + 191.717.500}{2}$$

$$= \underline{\underline{186.008.750}}$$

$$\text{Receivables Turnover} = \frac{266.7773.000}{186.008.750} = \underline{\underline{1,43 \times}}$$

$$\text{Average Collection Period} = \frac{360 \times 186.008.750}{266.773.000} = 251,01$$

251 hari

Tahun 1998


$$\text{Average Receivables} = \frac{191.717.500 + 206.561.000}{2}$$

$$= \frac{199.139.250}{2}$$

$$\text{Receivables Turnover} = \frac{287.434.800}{199.139.250} = 1,44 \times$$

$$\text{Average Collection Period} = \frac{360 \times 199.139.250}{287.434.800} = 249,41$$

249 hari



Lampiran 5-3

PERHITUNGAN PROSENTASE RATA-RATA PIUTANG DAN PENJUALAN KREDIT  
( BERDASARKAN PERBANDINGAN TAHUN YANG BERSANGKUTAN DENGAN  
TAHUN SEBELUMNYA )

1. PIUTANG.

* <u>Rata-rata piutang 1994</u>	=	<u>139.325.000</u>	=	1,33 %
<u>Rata-rata piutang 1993</u>		<u>105.095.000</u>		
* <u>Rata-rata piutang 1995</u>	=	<u>150.742.500</u>	=	1,08 %
<u>Rata-rata piutang 1994</u>		<u>139.325.000</u>		
* <u>Rata-rata piutang 1996</u>	=	<u>169.892.500</u>	=	1,13 %
<u>Rata-rata piutang 1995</u>		<u>150.742.500</u>		
* <u>Rata-rata piutang 1997</u>	=	<u>186.008.750</u>	=	1,09 %
<u>Rata-rata piutang 1996</u>		<u>169.892.500</u>		
* <u>Rata-rata piutang 1998</u>	=	<u>199.139.250</u>	=	1,07 %
<u>Rata-rata piutang 1997</u>		<u>186.008.750</u>		
<b>2. <u>PENJUALAN KREDIT.</u></b>				
* <u>Penjualan kredit 1994</u>	=	<u>230.520.000</u>	=	1,46 %
<u>Penjualan kredit 1993</u>		<u>157.354.000</u>		
* <u>Penjualan kredit 1995</u>	=	<u>254.300.000</u>	=	1,10 %
<u>Penjualan kredit 1994</u>		<u>230.520.000</u>		
* <u>Penjualan kredit 1996</u>	=	<u>218.300.000</u>	=	0.85 % ( penurunan )
<u>Penjualan kredit 1995</u>		<u>254.300.000</u>		
* <u>Penjualan kredit 1997</u>	=	<u>266.773.000</u>	=	1,22 %
<u>Penjualan kredit 1996</u>		<u>218.300.000</u>		
* <u>Penjualan kredit 1998</u>	=	<u>287.434.800</u>	=	1,07 %
<u>Penjualan kredit 1997</u>		<u>266.773.000</u>		


# ANGGARAN PENJUALAN 1998

Lampiran 5-4

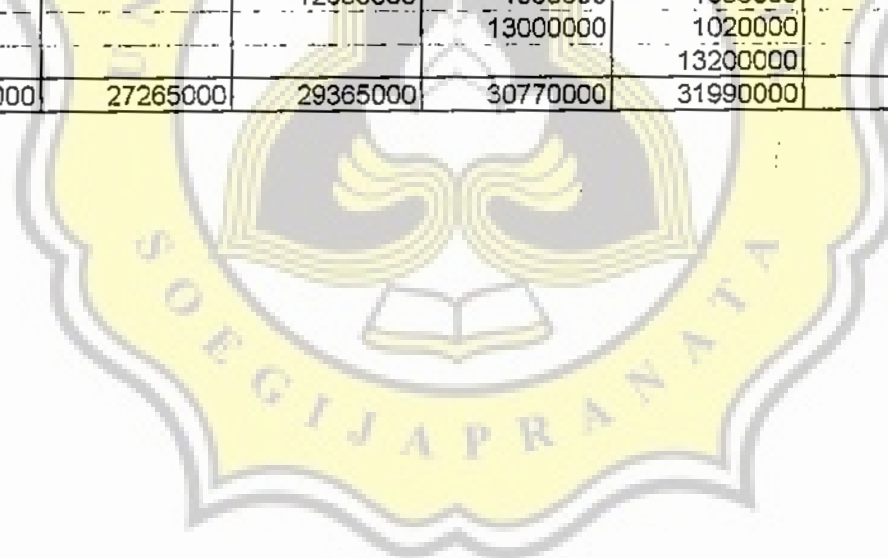
Waktu	Penjualan Tunai	Penjualan kredit
Januari	11900000	22500000
Februari	12300000	25670000
Maret	10840000	19340000
April	9650000	21780000
Mei	11320000	24450000
Juni	9780000	25325000
Juli	13410000	21540000
Agustus	11750000	26360000
September	12600000	22870000
Oktober	10350000	25320000
November	15460000	25920000
Desember	13390000	26360000
Jumlah	142750000	287435000

Lampiran 5-5

SKEDUL PENGUMPULAN PIUTANG 1998							
Waktu Penjualan	Anggaran Penjualan	Januari	Februari	Maret	April	Mei	Juni
Saldo awal piutang	191717500	8000000	8000000	8000000	8000000	8000000	8000000
Januari	22500000	10500000	1000000	1000000	1000000	1000000	1000000
Februari	25670000		12800000	1050000	1050000	1050000	1050000
Maret	19340000			9700000	810000	810000	810000
April	21780000				10900000	910000	910000
Mei	24450000					12250000	1020000
Juni	25325000						12700000
Juli	21540000						
Agustus	26360000						
September	22870000						
Oktober	25320000						
November	25920000						
Desember	26360000						
Jumlah		18500000	21800000	19750000	21760000	24020000	25490000



Juli	Agustus	September	Oktober	November	Desember	Saldo Akhir
8000000	8000000	8000000	8000000	8000000	8000000	95717500
1000000	1000000	1000000	1000000	1000000	1000000	1000000
1050000	1050000	1050000	1050000	1050000	1050000	2370000
810000	810000	810000	810000	810000	810000	2350000
910000	910000	910000	910000	910000	910000	3600000
1020000	2020000	1020000	1020000	1020000	1020000	5060000
1050000	1050000	1050000	1050000	1050000	1050000	6325000
10770000	900000	900000	900000	900000	900000	6270000
	13200000	1025000	1025000	1025000	1025000	9060000
		11500000	950000	950000	950000	8520000
			12650000	1055000	1055000	10560000
				13000000	1020000	11900000
					13200000	13160000
24610000	28940000	27265000	29365000	30770000	31990000	175892500







Lampiran 5-7

PENDAPATAN BUNGA 1996

Waktu Penjualan	Bunga 25 %	Januari	Februari	Maret	April	Mei	Juni	Juli	Agustus	September	Oktober	November	Desember	Jumlah
Januari	3000000	250000	250000	250000	250000	250000	250000	250000	250000	250000	250000	250000	250000	3000000
Februari	3217500		268125	268125	268125	268125	268125	268125	268125	268125	268125	268125	268125	2949375
Maret	2400000			200000	200000	200000	200000	200000	200000	200000	200000	200000	200000	2000000
April	2724000				227000	227000	227000	227000	227000	227000	227000	227000	227000	2043000
Mei	3060000					255000	255000	255000	255000	255000	255000	255000	255000	2040000
Juni	3156000						263000	263000	263000	263000	263000	263000	263000	1841500
Juli	2692500							224375	224375	224375	224375	224375	224375	1246250
Agustus	3298000								274000	274000	274000	274000	274000	1370000
September	2842500									236875	236875	236875	236875	947500
Oktober	3168000										264000	264000	264000	782000
November	3228000											269000	269000	538000
Desember	3288000												274000	274000
Jumlah	36064500	250000	513125	718125	945125	1200125	1469125	1697500	1961500	2198375	2462375	2731375	3005375	19141125

Lampiran 5-8

ARUS KAS MASUK TAHUN 1998

Keterangan	Januari	Februari	Maret	April	Mei	Juni	Juli	Agustus	September	Oktober	November	Desember	Jumlah
Penjualan tunai	11900000	12300000	10840000	9650000	11320000	9780000	13410000	11750000	12600000	10350000	15460000	13390000	1,43E+08
Penjualan kredit	18500000	21800000	19750000	21760000	24020000	25490000	24610000	27940000	27265000	29365000	30770000	31990000	3,03E+08
Pendapatan bunga	250000	518125	718125	945125	1200125	1463125	1687500	1961500	2198375	2462375	2731375	3005375	19141125
Jumlah	30650000	34618125	31308125	32355125	36540125	36733125	39707500	41651500	42063375	42177375	48961375	48385375	4,65E+08



LAMPIRAN 4

Lampiran 4

1. Rata-rata kas menurut pedoman Guthman.

- tahun 1993.

$$5\% \times \text{Rp. } 284.200.000,00 = \text{Rp. } 14.210.000,00$$

sampai

$$10\% \times \text{Rp. } 284.200.000,00 = \text{Rp. } 28.420.000,00$$

- tahun 1994.

$$5\% \times \text{Rp. } 286.345.000,00 = \text{Rp. } 14.317.250,00$$

sampai

$$10\% \times \text{Rp. } 286.345.000,00 = \text{Rp. } 28.634.500,00$$

- tahun 1995.

$$5\% \times \text{Rp. } 318.410.000,00 = \text{Rp. } 15.920.500,00$$

sampai

$$10\% \times \text{Rp. } 318.410.000,00 = \text{Rp. } 31.841.000,00$$

- tahun 1996.

$$5\% \times \text{Rp. } 337.800.000,00 = \text{Rp. } 16.890.000,00$$

sampai

$$10\% \times \text{Rp. } 337.800.000,00 = \text{Rp. } 33.780.000,00$$

- tahun 1997 ( proyeksi ).

$$5\% \times \text{Rp. } 354.905.000,00 = \text{Rp. } 17.745.250,00$$

sampai

$$10\% \times \text{Rp. } 354.905.000,00 = \text{Rp. } 35.490.500,00$$

- tahun 1998 ( proyeksi ).

$$5\% \times \text{Rp. } 374.191.500,00 = \text{Rp. } 18.709.575,00$$

sampai

$$10\% \times \text{Rp. } 374.191.500,00 = \text{Rp. } 37.419.150,00$$

2. Rata-rata kas menurut pedoman Brigham.

- tahun 1993.

$$1,5\% \times \text{Rp. } 607.200.000,00 = \text{Rp. } 9.108.000,00$$

- tahun 1994.

$$1,5\% \times \text{Rp. } 659.265.000,00 = \text{Rp. } 9.888.975,00$$

- tahun 1995.

$$1,5\% \times \text{Rp. } 736.495.000,00 = \text{Rp. } 11.047.425,00$$

- tahun 1996.

$$1,5\% \times \text{Rp. } 794.612.500,00 = \text{Rp. } 11.919.200,00$$

- tahun 1997 ( proyeksi ).

$$1,5\% \times \text{Rp. } 887.268.000,00 = \text{Rp. } 13.309.000,00$$

- tahun 1998 ( proyeksi ).

$$1,5\% \times \text{Rp. } 923.206.750,00 = \text{Rp. } 13.848.100,00$$



# PT NUSANTARASAKTI ANEKASPRING JL. SENDOWO NO. 35 SEMARANG

---

## SURAT KETERANGAN

Dengan ini Pimpinan PT Nusantarasaki Anekaspring menerangkan

bahwa :

N a m a : Immanuel Debby Utami Wibowo  
A l a m a t : Jl. Bugangan 85 Semarang  
Fakultas/ Jurusan : Ekonomi/ Manajemen  
Universitas Khatolik Soegijapranata  
N I H : 93.30.1580

telah benar-benar melakukan penelitian di PT Nusantarasaki Anekaspring dengan mengambil judul skripsi : "Analisa Penilaian Kredit dan Pengumpulan Piutang (Studi Kasus pada PT Nusantarasaki Anekaspring Semarang)".

Demikian surat keterangan ini dibuat dengan sebenarnya, untuk dapat dipergunakan sebagaimana mestinya.

Semarang, 18 Mei 1998

PT NUSANTARASAKTI ANEKASPRING




PT. NUSANTARA SAKTI ANEKASPRING  
SEMARANG

SOPHIA N, SH

Kepala Administrasi



Dosen Pembimbing : Dra. Lucia Hari Patworo  
 Judul Skripsi : ANALISA PENILAIAN KREDIT DAN  
PENGUMPULAN PIUTANG (Studi Kasus  
pada P.T. Nusantarasakti Anekaspring Semarang)

No.	Tanggal	Materi	Tanda tangan Dosen Pembimbing
	2/4/92	Pengumpulan Pustaka Agung Hebat Perole Semarang Kid Risiko kredit gagal	
		Psak I + II & III dibahas dulu	
	19/4/92	- Gambaran umum persh bab IV = data sekunder = var. y & x disebarkan	
	14/5/92	Tabel & perbaikan dibuat & tabel → tabel Absolut dan tabel %	
	13/5/92	Perbaikan analitis yg double → sama go public salah → perbaikan	
	17/5/92	fee. cepian	

Dosen Pembimbing : Drs. Leo Gunawan  
 Judul Skripsi : ANALISA PENILAIAN KREDIT DAN PENGUMPULAN PIUTANG  
 (Studi Kasus pada P.T. Nusantarasakti Anekaspring  
 Semarang)

No.	Tanggal	Materi	Tanda tangan Dosen Pembimbing
1	20-9-97	MINTA DATA JH 1996 - DATA Triwulan JH 1997 LAMA BUAT BAB I	
2	4-10-97	BAB I REVISI (BUAT N 2 1/1997/1998)	
3	18-11-97	BAB I pemeliharaan QUESTIONAIRE KENAIKATAN -> MARIJIN DAN PEROLEHAN KREDIT - MACET?	
4	22-11-97	BAB I TAMBAHAN QUESTI + UJIAN A MANISIR	
5	4-12-97	BAB II BUAT - BAB I ACC	
6	5-12-97	BAB II di pemeliharaan	
7	6-12-97	BAB II Manik Weng / P.H.	
8	7-12-97	BAB II ACC, BAB III BUAT	
9	18-1-98	BAB III Pembantu: (Sis) DATA, ALAMAT, dan lain-lain	
10	20-12-97	BAB III ACC, BAB IV BUAT	
11	24-1-98	BAB IV REVISI	
12	21-2-98	BAB IV ACC, BAB V	
13	7-5-98	BAB V di pemeliharaan	
	16-5-98	BAB V ACC, Nihil ujian	