

LAMPIRAN : 1

***** MULTIPLE REGRESSION *****

Listwise Deletion of Missing Data

Equation Number 1. Dependent Variable.. VOLPEN

Block Number 1. Method: Enter PERIKL PERSEL PROSEN

Variabel (s) Entered on Step Number

- 1.. PROSPEN
- 2.. PERIKL
- 3.. PERSEL

Multiple R .93560
 R Square .87534
 Adjusted R Square .75069
 Standard Error 8437.69542

Analysis of Variance

	DF	Sum of Square	Mean Square
Regression	3	1499792803.38502	499930934.46167
Residual	3	213584112.24952	71194704.08317

F = 7.02202 Signif F = 0.000719

Variables in the Equation

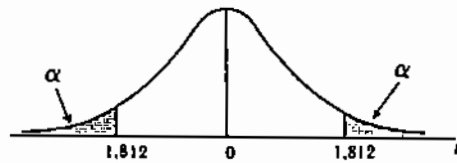
Variabel	B	SE B	Beta	T	Sig T
PERIKL	170.053244	405.497781	.326703	4.19	.0007032
PERSEL	167.644112	245.526478	.544170	6.83	.0005432
PROSEN	21.878568	50.154381	.112000	4.36	.0006922
(Constant)	25464.222960	7535.157469		33.379	.0000431

End Block Number 1 All requested variables entered.

Lampiran : II

Anto Dajan, Pengantar Metode Statistik II

TABEL VI Titik persentasi distribusi t



Bagi d.f. = 10
 $P(t > 1.812) = 0,05$
 $P(t < -1.812) = 0,05$

d.f. \ α	.25	.20	.15	.10	.05	.025	.01	.005	.0005
1	1,000	1,376	1,963	3,078	6,314	12,706	31,821	63,657	636,619
2	,816	1,061	1,586	1,886	2,920	4,303	6,965	9,925	31,598
3	,765	,978	1,250	1,638	2,353	3,182	4,541	5,841	12,941
4	,741	,941	1,190	1,553	2,132	2,776	3,747	4,604	8,610
5	,727	,920	1,156	1,476	2,015	2,571	3,365	4,032	6,859
6	,718	,906	1,134	1,440	1,943	2,447	3,143	3,707	5,959
7	,711	,896	1,119	1,415	1,895	2,365	2,998	3,499	5,405
8	,706	,889	1,108	1,397	1,860	2,306	2,896	3,355	5,041
9	,703	,883	1,100	1,383	1,835	2,262	2,821	3,250	4,781
10	,700	,879	1,093	1,372	1,812	2,228	2,764	3,169	4,587
11	,697	,876	1,088	1,363	1,796	2,201	2,718	3,106	4,457
12	,695	,873	1,083	1,356	1,782	2,179	2,681	3,055	4,318
13	,694	,870	1,079	1,350	1,771	2,160	2,650	3,012	4,221
14	,692	,868	1,076	1,345	1,761	2,145	2,624	2,977	4,140
15	,691	,866	1,074	1,341	1,753	2,131	2,602	2,947	4,073
16	,690	,865	1,071	1,337	1,746	2,120	2,583	2,921	4,015
17	,689	,863	1,069	1,333	1,740	2,110	2,567	2,898	3,965
18	,688	,862	1,067	1,330	1,734	2,101	2,552	2,878	3,922
19	,688	,861	1,066	1,328	1,729	2,093	2,539	2,861	3,883
20	,687	,860	1,064	1,325	1,725	2,086	2,528	2,845	3,850
21	,686	,859	1,063	1,323	1,721	2,080	2,518	2,831	3,819
22	,686	,858	1,061	1,321	1,717	2,074	2,508	2,819	3,792
23	,685	,858	1,060	1,319	1,714	2,069	2,500	2,807	3,767
24	,685	,857	1,059	1,318	1,711	2,064	2,492	2,797	3,745
25	,684	,856	1,058	1,316	1,708	2,060	2,485	2,787	3,722
26	,684	,856	1,058	1,315	1,706	2,056	2,479	2,779	3,707
27	,684	,855	1,057	1,314	1,703	2,052	2,473	2,771	3,690
28	,683	,855	1,056	1,313	1,701	2,048	2,467	2,763	3,674
29	,683	,854	1,055	1,311	1,699	2,045	2,462	2,756	3,659
30	,683	,854	1,055	1,310	1,697	2,042	2,457	2,750	3,646
40	,681	,851	1,050	1,303	1,684	2,021	2,423	2,704	3,551
60	,679	,843	1,046	1,296	1,671	2,000	2,390	2,660	3,460
120	,677	,845	1,041	1,289	1,658	1,980	2,358	2,617	3,373
∞	,674	,842	1,036	1,282	1,645	1,960	2,326	2,576	3,291

Sumber: Fisher and Yates: *Statistical Tables for Biological Agricultural and Medical Research*, Tabel III. Izin Penerbit: Oliver and Boyd, Ltd, Edinburg, England.

Lampiran : III

DAFTAR 1
 Nilai Pereniti
 Untuk Distribusi P
 (Bilangan Dalam Badan Darat
 Menyaknkan F_p i Buru Alas Untuk
 $p = 0,05$ dan Badan Barwah Untuk $p = 0,01$)



Y ₂ - dk Penyebut	Y ₁ - dk pembilang																								
	1	2	3	4	5	6	7	8	9	10	11	12	14	16	20	24	30	40	50	60	75	100	200	500	∞
1	161	200	214	226	230	234	237	239	241	242	243	244	245	246	248	249	250	251	252	253	254	255	256	257	258
2	4063	4098	4103	4638	4764	4880	4928	4981	5023	5085	5082	5104	5142	5160	5204	5234	5288	5386	5502	5625	5744	5854	5952	6025	6064
3	10,12	9,86	9,28	9,12	9,01	8,94	8,88	8,84	8,81	8,78	8,76	8,74	8,71	8,69	8,68	8,64	8,60	8,53	8,44	8,32	8,17	7,99	7,76	7,48	7,12
4	7,71	6,94	6,59	6,39	6,29	6,16	6,08	6,04	6,00	5,96	5,93	5,91	5,87	5,84	5,80	5,77	5,74	5,71	5,70	5,68	5,66	5,65	5,64	5,64	5,63
5	6,61	5,79	5,41	5,13	5,05	4,95	4,88	4,82	4,78	4,74	4,70	4,68	4,64	4,60	4,58	4,55	4,53	4,50	4,48	4,48	4,44	4,44	4,42	4,36	4,26
6	5,89	5,14	4,76	4,53	4,39	4,28	4,21	4,15	4,10	4,06	4,03	4,00	3,96	3,92	3,87	3,84	3,81	3,77	3,75	3,72	3,72	3,69	3,68	3,67	3,65
7	5,09	4,74	4,36	4,12	3,97	3,87	3,79	3,73	3,68	3,63	3,60	3,57	3,52	3,49	3,44	3,41	3,38	3,34	3,32	3,29	3,28	3,25	3,24	3,23	3,22
8	4,25	4,05	3,66	3,46	3,35	3,26	3,19	3,13	3,08	3,03	3,00	2,97	2,92	2,87	2,84	2,81	2,77	2,75	2,72	2,72	2,69	2,68	2,67	2,65	2,64
9	3,42	3,34	2,94	2,74	2,63	2,54	2,47	2,41	2,36	2,31	2,28	2,23	2,20	2,15	2,12	2,09	2,05	2,03	2,00	1,99	1,96	1,95	1,94	1,93	1,92
10	2,61	2,53	2,13	1,93	1,82	1,73	1,66	1,60	1,55	1,50	1,47	1,42	1,39	1,34	1,31	1,28	1,24	1,22	1,19	1,18	1,15	1,14	1,13	1,12	1,11
11	1,81	1,73	1,33	1,13	1,02	0,93	0,86	0,80	0,75	0,70	0,67	0,62	0,59	0,54	0,51	0,48	0,44	0,42	0,39	0,38	0,35	0,34	0,33	0,32	0,31
12	1,01	0,93	0,53	0,33	0,22	0,13	0,06	0,00	0,05	0,10	0,15	0,20	0,25	0,30	0,35	0,40	0,45	0,50	0,55	0,60	0,65	0,70	0,75	0,80	0,85
13	0,21	0,13	0,03	0,03	0,03	0,03	0,03	0,03	0,03	0,03	0,03	0,03	0,03	0,03	0,03	0,03	0,03	0,03	0,03	0,03	0,03	0,03	0,03	0,03	0,03

Lampiran IV

DAFTAR PERTANYAAN

Nama Perusahaan yang diteliti :

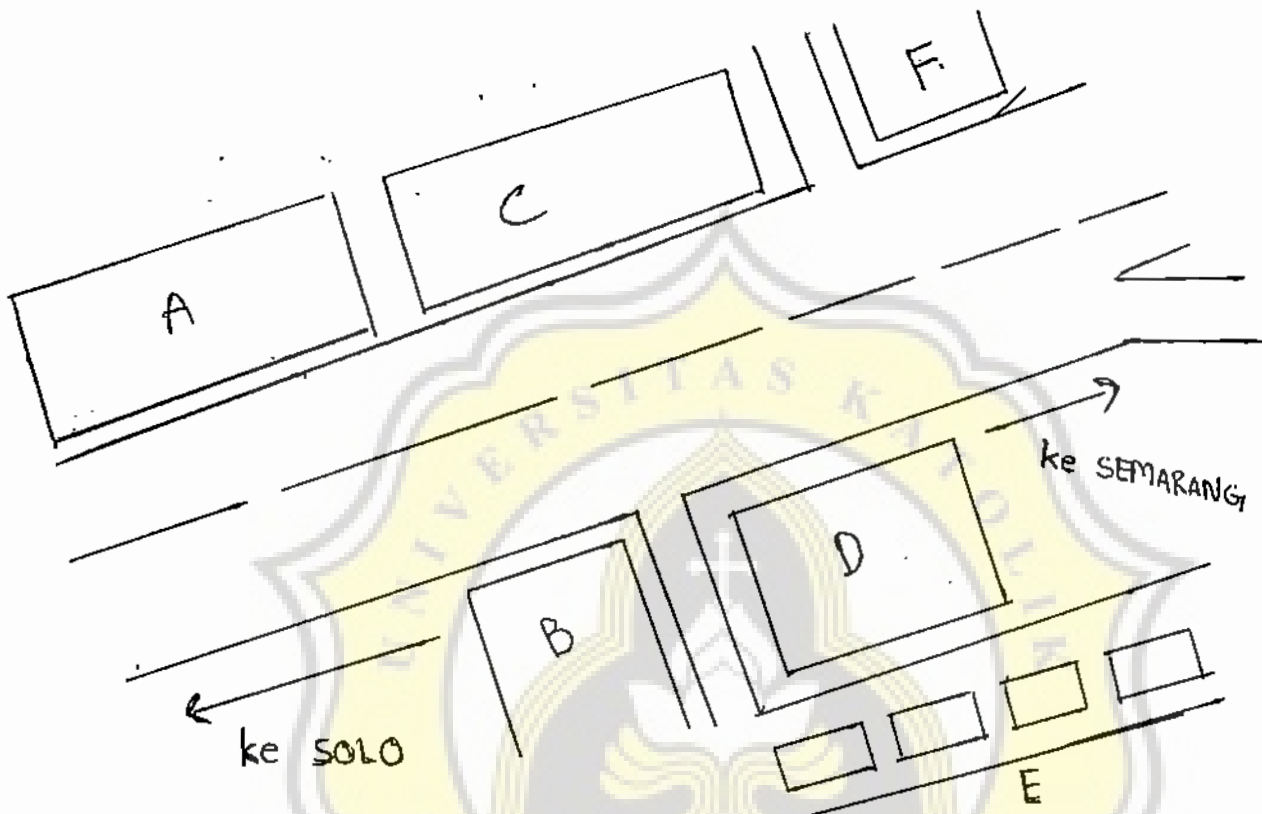
PT MEGA RUBBER FACTORY SEMARANG

Alamat Perusahaan :

Jl. Perintis Kemerdekaan No. 88 Semarang

1. Bagaimana sejarah perkembangan berdirinya perusahaan ?
2. Bagaimana strukrur organisasi yang diterapkan perusahaan ?
3. Apa jenis ban yang dihasilkan perusahaan ?
4. Daerah mana saja yang menjadi daerah pemasaran ban perusahaan ?
5. Bagaimana cara promosi yang dilakukan perusahaan dalam mmasarkan produk ban ?
6. Bagaimana proses produksi ban yang dilakukan perusahaan tersebut ?
7. Berapa unit penjualan yang dicapai perusahaan tiap tahunnya dari tahun 1991 - 1997 ?
8. Berapa cara promosi yang dilakukan, mana cara yang paling berhasil untuk meningkatkan volume penjualan ban perusahaan ?
9. Bagaimana cara menetapkan harga yang dilakukan perusahaan untuk produknya ?

DENAH LOKASI PT MEGA RUBBER FACTORY
SEMARANG



Sumber : PT Mega Rubber Factory Semarang

Keterangan gambar :

- A. : Gedung Kodam IV Diponegoro, Jateng
- B : Tanah kosong
- C : Lapangan Parade Kodam IV Diponegoro
- D : PT Mega Rubber Factory
- E : Perumahan penduduk
- F : Pasar Banyumanik

lampiran VI

Pada lampiran ini berisi mengenai uraian dari biaya, periklanan per-
mal selling, dan promosi penjualan : (dalam ribuan rupiah)

Periklanan pada :

a. Tahun 1991

1. Surat kabar	Rp.	5.365	
2. Majalah		6.707	
3. Tabloid		<u>4.678</u>	+
Total	Rp.	16.750	

b. Tahun 1992

1. Surat kabar	Rp.	7.875	
2. Majalah		4.946	
3. Tabloid		<u>5.679</u>	+
Total	Rp.	18.500	

c. Tahun 1993

1. Surat kabar	Rp.	10.456	
2. Majalah		12.986	
3. Tabloid		<u>558</u>	+
Total	Rp.	24.000	

d. Tahun 1994

1. Surat kabar	Rp.	9.234	
2. Majalah		13.874	
3. Tabloid		<u>5.392</u>	+
Total	Rp.	28.500	

e. Tahun 1995

1. Surat kabar	Rp.	14.226	
2. Majalah		15.453	
3. Tabloid		<u>11.321</u>	+
Total	Rp.	41.000	

f. Tahun 1996

1. Surat kabar	Rp. 24.314
2. Majalah	32.876
3. Tabloid	<u>37.810</u> +
Total	Rp. 95.000

g. Tahun 1997

1. Surat kabar	Rp. 25.123
2. Majalah	38.245
3. Tabloid	<u>21.754</u> +
Total	Rp. 85.000

Personal selling terdiri dari :

a. Tahun 1991

a. Salesman	Rp. 7.254
b. Brosur	5.834
c. Katalog	<u>7.562</u> +
Total	Rp. 20.650

b. Tahun 1992

a. Salesman	Rp. 11.678
b. Brosur	3.234
c. Katalog	<u>14.580</u> +
Total	Rp. 29.250

c. Tahun 1993

a. Salesman	Rp. 8.123
b. Brosur	5.676
c. Katslog	<u>12.001</u> +
Total	Rp. 25.800

d. Tahun 1994

1. Salesman	Rp. 12.324
2. Brosur	11.045
3. Katalog	<u>18.111</u> +
Total	Rp. 41.700

e. Tahun 1995

1. Salesman	Rp. 19.987
2. Brosur	12.232
3. Katalog	<u>30.481</u> +
Total	Rp. 62.700

f. Tahun 1996

1. Salesman	Rp. 52.121
2. Brosur	34.267
3. Katalog	<u>41.112</u> +
Total	Rp. 127.500

g. Tahun 1997

1. Salesman	Rp. 78.912
2. Brosur	67.434
3. Katalog	<u>12.654</u> +
Total	Rp. 159.000

3. Promosi penjualan dari tahun 1991 sampai tahun 1997 menggunakan barang promosi berupa contoh ban luar.

* Sumber : PT. Mega Rubber Factory Semarang



PT. Mega Rubber Factory

Head Office / Factory :
Jl. Raya Banyumank 88 - 92
Semarang 50236. Indonesia.

Phone : (024) 472525 (6 Lines)
Fax : (024) 473329 P.O. Box 1270

SURAT KETERANGAN

No.029/MU - EKS/MRF/VI/1998

Manager Umum & Personalia PT. Mega Rubber Factory Semarang dengan alamat jalan. Perintis Kemerdekaan 88 Semarang menerangkan mahasiswa tersebut di bawah ini :

Nama : LUKY WIJAYA
N I M : 93.30.1558
Jurusan : Manajemen

Telah melaksanakan Riset di perusahaan kami dengan materi kerja:

**PENGARUH PERIKLANAN, PERSONAL SELLING DAN
PROMOSI PENJUALAN TERHADAP VOLUME PENJUALAN BAN
PT, MEGA RUBBER FACTORY SEMARANG**

Demikian surat keterangan ini dibuat agar dapat dipergunakan se bagaimana mestinya.

Semarang, 22 Juni 1998

PT. Mega Rubber Factory

BENNY GONDOMARWOTO

Manager Umum & Personalia



Representative Office :

- Jl. Tiang Bendera III / 50, Phone : (021) 675386, 676682, 6900923, 6900924, 6900938, Telex : 42638, 45535 SRDP IA, FAX : (021) 675158, 6903330, Jakarta 11230
- Jl. Teh 2, Phone : (031) 25091, 25093, Telex : 31942 SRDP IA, Fax : (031) 332928 Surabaya 60161.




**YAYASAN SANDJOJO
FAKULTAS EKONOMI
UNIVERSITAS KATOLIK SOEGIJAPRANATA**

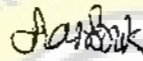
Jl. Pawiyatan Luhur IV / 1 Bendan Duwur
Telp. (024) 316142 - 441555
Semarang - 50234

KARTU KONSULTASI

SKRIPSI

NAMA : **LUKY WJAYA**
NIM : **93.30.1558**
NIRM : **93.6.111.02016.50091**
TANDA TANGAN : 

KOORD SKRIPSI





30 SEPT 97




**YAYASAN SANDJOJO
FAKULTAS EKONOMI
UNIVERSITAS KATOLIK SOEGIJAPRANATA**

Jl. Pawiyatan Luhur IV / 1 Bendan Duwur
Telp. (024) 316142 - 441555
Semarang - 50234

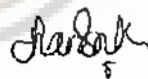
KARTU KONSULTASI

SKRIPSI

NAMA : **LUKY . WIJAYA**
NIM : **93.30.1558**
NIRM : **93.6.111.02016.50091**
TANDA TANGAN : 

COORD. SKRIPSI

055



30 SEPT 97