

LAMPIRAN 1

JURUSAN TEKNOLOGI PANGAN FAKULTAS TEKNOLOGI PERTANIAN UNIKA SOEGIJAPRANATA SEMARANG

Tujuan penelitian ini adalah untuk mengetahui perbedaan pola konsumsi *seafood* tiga sekolah dasar di Semarang yang berlokasi dekat kawasan pantai dan jauh dari kawasan pantai. Secara keseluruhan mengetahui pola konsumsi *seafood* usia sekolah dasar berdasarkan latar belakang orang tua. Kuesioner ini digunakan sebagai alat pengumpulan data dalam memperoleh informasi tersebut. Dengan mengisi kuesioner ini maka Anda telah membantu dalam penyelesaian Skripsi. Terima Kasih.

KUESIONER

1. Apakah anda suka mengkonsumsi *seafood*?
 - a. Ya []
 - b. Tidak []
2. Sejauh mana anda menyukai *seafood* yang anda konsumsi ?
 - a. Biasa []
 - b. Suka []
 - c. Cukup suka []
3. Apakah *seafood* yang anda konsumsi dimasak sendiri di rumah ?
 - a. Ya []
 - b. Tidak []
 - c. Lainnya [], sebutkan _____
4. Konsumsi *Seafood*

No	Jenis Seafood yang dikonsumsi	Menu Seafood
1		
2		
3		
4		
5		
6		
7		
8		
9		
10		

DATA RESPONDEN

1. Nama Responden : _____
2. Jenis Kelamin : _____
3. Usia : _____
4. Berat badan : _____ kg
5. Pendidikan Orang Tua : a. Ayah _____
b. Ibu _____
6. Pekerjaan Orang Tua : a. Ayah _____
b. Ibu _____
7. Penghasilan orang tua / bulan: _____
8. Jumlah Saudara : _____



LAMPIRAN 2

No Responden	Ukuran <i>Seafood</i>			Panjang <i>Seafood</i>	Banyaknya <i>Seafood</i> Yang Dikonsumsi	Berapa Kali Dalam Seminggu Mengonsumsi <i>Seafood</i>
	B	S	K			

Keterangan: B = Besar

S = Sedang

K = Kecil



LAMPIRAN 3

HASIL SURVEI PERTAMA SD PETERONGAN

Jumlah Responden di SD Peterongan 25 anak terdiri dari :

Laki-laki : 9 anak

Perempuan : 16 anak

Tingkat Kesukaan Terhadap *Seafood* :

Golongan Usia (tahun)	Tingkat Kesukaan Seafood		
	Biasa	Sering	Sering sekali
10	4	1	-
11	6	1	-
12	7	1	-
13	3	-	-
14	2	-	-
Jumlah	22 anak	3 anak	0

Keterangan: Tingkat keseringan mengonsumsi *seafood* berdasarkan frekuensi per minggu dengan kategori frekuensi konsumsi < 3 kali /minggu (biasa), frekuensi konsumsi 3 – 5 kali/minggu (sering) dan lebih dari 5 kali/minggu (sering sekali).

Jenis-jenis *seafood* yang dikonsumsi responden SD Peterongan:

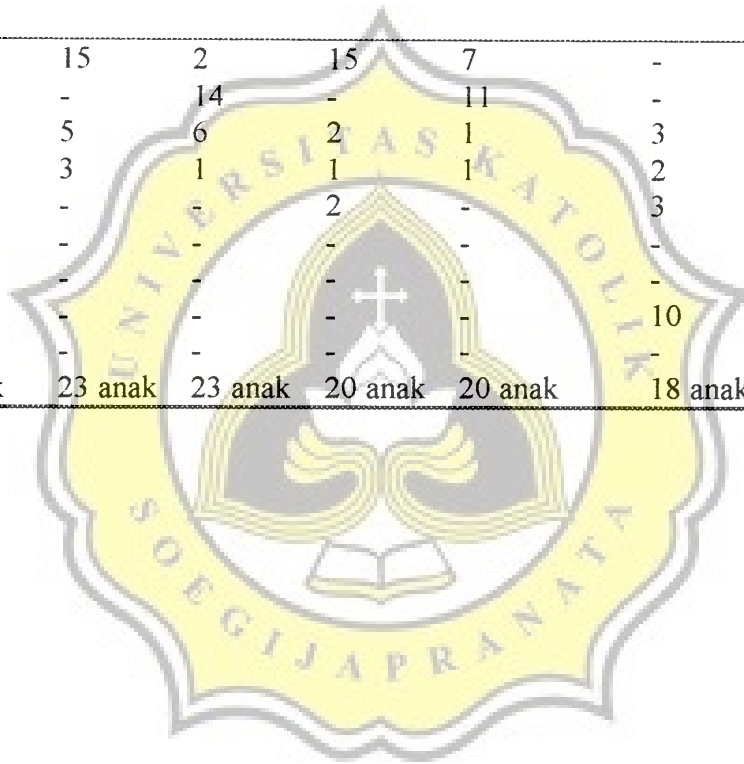
No	Jenis seafood yang dikonsumsi	Jumlah responden yang mengonsumsi
1	Bandeng	23 anak
2	Udang	23 anak
3	Kerang	23 anak
4	Kakap	11 anak
5	Benggol	18 anak
6	Teri	20 anak
7	Cumi-cumi	20 anak
8	Tongkol	9 anak
9	Sepat	10 anak
10	Gurami	12 anak
11	Kepiting	15 anak
12	Rajungan	4 anak
13	Kerapu	3 anak
14	Kiper	2 anak

Dari hasil survei pertama di SD Peterongan jenis *seafood* yang paling banyak dikonsumsi :

1. Bandeng, Udang, Kerang
2. Teri
3. Cumi-cumi
4. Benggol
5. Kepiting

Pengolahan Menu *Seafood* Yang Paling Banyak Dikonsumsi :

<i>Seafood</i>	Bandeng	Udang	Kerang	Teri	Cumi-cumi	Benggol	Kepiting
Menu							
Goreng	22	15	2	15	7	-	3
Rebus	-	-	14	-	11	-	9
Oseng	1	5	6	2	1	3	1
Sayur	-	3	1	1	1	2	2
Pepes	-	-	-	2	-	3	-
Semur	-	-	-	-	-	-	-
Panggang	-	-	-	-	-	-	-
Pindang	-	-	-	-	-	10	-
Bakar	-	-	-	-	-	-	-
Jumlah	23 anak	23 anak	23 anak	20 anak	20 anak	18 anak	15 anak



LAMPIRAN 4

HASIL SURVEI PERTAMA SD WHATON

Jumlah Responden di SD Whaton 25 anak terdiri dari :

Laki-laki : 11 anak

Perempuan : 14 anak

Tingkat Kesukaan Terhadap *Seafood* :

Golongan Usia (tahun)	Tingkat Kesukaan <i>Seafood</i>		
	Biasa	Sering	Sering sekali
10	-	-	-
11	-	4	-
12	2	5	-
13	2	8	-
14	2	1	1
Jumlah	6 anak	18 anak	1 anak

Jenis-jenis *seafood* yang dikonsumsi responden SD Whaton


No	Jenis <i>seafood</i> yang dikonsumsi	Jumlah responden yang mengonsumsi
1	Bandeng	19 anak
2	Udang	22 anak
3	Kerang	15 anak
4	Kakap	18 anak
5	Tongkol	13 anak
6	Teri	9 anak
7	Cumi-cumi	22 anak
8	Kerapu	8 anak
9	Belanak	3 anak
10	Gerabah	12 anak
11	Kepiting	22 anak
12	Pe	10 anak
13	Kembung	16 anak
14	Jamrung	7 anak
15	Sembilang	3 anak

Dari hasil survei pertama di SD Whaton jenis *seafood* yang paling banyak dikonsumsi :

1. Udang, Cumi-cumi, Kepiting
2. Bandeng
3. Kakap
4. Kembung
5. Kerang

Pengolahan Menu *Seafood* Yang Paling Banyak Dikonsumsi :

<i>Seafood</i>	Udang	Cumi-cumi	Kepiting	Bandeng	Kakap	Kembung	Kerang
Menu							
Goreng	16	14	2	18	14	11	1
Rebus	1	2	15	-	-	-	14
Oseng	3	5	2	-	-	-	-
Sayur	1	1	3	1	2	-	-
Pepes	1	-	-	-	1	2	-
Semur	-	-	-	-	-	-	-
Panggang	-	-	-	-	-	-	-
Pindang	-	-	-	-	-	3	-
Bakar	-	-	-	-	1	-	-
Jumlah	22 anak	22 anak	22 anak	19 anak	18 anak	16 anak	15 anak



LAMPIRAN 5

HASIL SURVEI PERTAMA SD KRAMAS

Jumlah Responden di SD Kramas 25 anak terdiri dari :

Laki-laki : 13 anak

Perempuan : 12 anak

Tingkat Kesukaan Terhadap *Seafood* :

Golongan Usia (tahun)	Tingkat Kesukaan <i>Seafood</i>		
	Biasa	Sering	Sering sekali
10	5	1	-
11	10	-	-
12	7	-	-
13	1	-	-
14	1	-	-
Jumlah	24 anak	1 anak	0

enis-jenis *seafood* yang dikonsumsi responden SD Kramas


No	Jenis <i>seafood</i> yang dikonsumsi	Jumlah responden yang mengonsumsi
1	Bandeng	25 anak
2	Udang	25 anak
3	Kerang	16 anak
4	Kakap	14 anak
5	Tongkol	11 anak
6	Teri	22 anak
7	Cumi-cumi	16 anak
8	Rajungan	8 anak
9	Belanak	12 anak
10	Layur	6 anak
11	Kepiting	10 anak
12	Pe	3 anak
13	Kembung	1 anak
14	Cucut	2 anak

Dari hasil survei pertama di SD Kramas jenis *seafood* yang paling banyak dikonsumsi :

1. Bandeng, Udang
2. Teri
3. Cumi-cumi
4. Kerang
5. Kakap


Pengolahan Menu *Seafood* Yang Paling Banyak Dikonsumsi :

<i>Seafood</i>	Bandeng	Udang	Teri	Cumi-cumi	Kerang	Kakap
Menu						
Goreng	18	21	6	2	4	11
Rebus	-	-	2	9	6	-
Oseng	-	3	11	3	6	-
Sayur	1	-	-	1	-	-
Pepes	1	-	3	-	-	-
Semur	5	1	-	1	-	-
Panggang	-	-	-	-	-	3
Pindang	-	-	-	-	-	-
Bakar	-	-	-	1	-	-
Jumlah	25 anak	25 anak	22 anak	16 anak	16 anak	14 anak



LAMPIRAN 6

Jenis <i>Seafood</i>	Range Ukuran Ikan (cm)		
	Kecil	Sedang	Besar
Bandeng - 25	> 25 - 27.5	> 27.5 - 30
Kakap - 26	> 26 - 30	> 30 - 34
Ikan benggol - 14	> 14 - 15.5	> 15.5 - 17
Ikan kembung - 14	> 14 - 15	> 15 - 16
Udang - 9	> 9 - 11	> 11 - 14
Kerang - 4	> 4 - 5	> 5 - 6
Kepiting - 10	> 10 - 12	> 12 - 14
Cumi-cumi - 9	> 9 - 12	> 12 - 15
Teri - 4	> 4 - 5	> 5 - 6



LAMPIRAN 7

<i>Jenis Seafood</i>	<i>Panjang Seafood (Cm)</i>			<i>Berat Seafood (Gram)</i>		
	Kecil	Sedang	Besar	Kecil	Sedang	Besar
Bandeng	23.75	26.25	28.75	193.5	203.25	250.5
Kakap	24	28	32	115.5	135.91	164.33
Benggol	13.15	14.75	16.25	25.45	34.23	42.03
Kembung	13	14.5	15.5	22.86	25.26	29.84
Udang	8	10	12.5	7.99	12.82	22.6
Kerang	3.25	4.5	5.5	5.08	5.16	5.73
Kepiting	9	11	13	31.32	67.13	135.29
Cumi-cumi	7.65	10.5	13.5	23.23	27.92	35.98
Teri	3.75	4.5	5.5	1.27	1.62	2.29

