





**LAMPIRAN A**  
**SKALA PENELITIAN KOMITMEN ORGANISASI DAN**  
**INTENSI *TURNOVER***

**IDENTITAS RESPONDEN**

No. Skala : ..... (diisi oleh penyusun skala)

Jenis Kelamin : Laki-laki / Perempuan \*)

Tanggal Pengisian : .....

\*) coret yang tidak perlu

**INSTRUKSI (PETUNJUK MENGERJAKAN)**

- Dibawah ini ada beberapa pernyataan, mohon kesediaan Saudara untuk memberikan jawaban sesuai dengan perasaan / kondisi Saudara.
- Isilah sejujur-jujurnya, tidak ada jawaban yang salah, semua jawaban benar, asal sesuai dengan perasaan / kondisi Saudara.
- Berikan tanda silang (X) sesuai dengan diri Saudara, terhadap alternatif jawaban yang disediakan,
  - STS : Bila pernyataan SANGAT TIDAK SESUAI dengan perasaan/kondisi Saudara.
  - TS : Bila pernyataan TIDAK SESUAI dengan perasaan/kondisi Saudara.
  - E : Bila Saudara TIDAK BISA MENENTUKAN pilihan.
  - S : Bila pernyataan SESUAI dengan perasaan/kondisi Saudara.
  - SS : Bila pernyataan SANGAT SESUAI dengan perasaan/kondisi Saudara.
- Terimakasih Atas Kerjasamanya.

### SKALA INTENSI TURNOVER

NO.	PERNYATAAN	STS	TS	E	S	SS
1.	Target produksi yang tinggi membuat saya enggan berangkat kerja.					
2.	Saya merasa malas ketika pekerjaan mulai menumpuk.					
3.	Saya mencuri-curi waktu menggunakan alat komunikasi saat bekerja.					
4.	Saya akan menolak apabila perintah dari atasan kurang sesuai untuk saya.					
5.	Dulu saya datang tepat waktu, sekarang saya sering terlambat masuk kerja.					
6.	Setiap harinya saya bekerja tanpa pernah izin atau membolos.					
7.	Saya bekerja dengan giat untuk memenuhi target perusahaan.					
8.	Tata tertib perusahaan saya ikuti dengan baik.					
9.	Aturan dari atasan mempermudah pekerjaan saya.					
10.	Saya menyelesaikan pekerjaan dengan baik, agar mendapat tambahan upah.					
11.	Saya akan mencari alasan untuk tidak berangkat bekerja apabila saya merasa jenuh.					

12.	Saya malas jika harus lembur.					
13.	Saya terlambat masuk kerja setelah jam istirahat karena ajakan teman-teman saya.					
14.	Saya tidak suka banyak diatur oleh atasan saya.					
15.	Sekarang saya berani untuk membolos bekerja.					
16.	Saya tidak pernah meninggalkan pekerjaan saya tanpa izin dari atasan.					
17.	Saya semangat bekerja karena fasilitas yang diberikan oleh perusahaan.					
18.	Saya merasa cemas apabila saya melanggar aturan di perusahaan.					
19.	Keputusan dari atasan saya jalankan dengan senang hati.					
20.	Saya tidak pernah merasa bosan saat sedang bekerja.					

### SKALA KOMITMEN ORGANISASI

NO	PERNYATAAN	STS	TS	E	S	SS
1.	Pujian dari atasan dapat meningkatkan semangat kerja saya.					
2.	Saya tidak perlu bekerja tambahan untuk mencukupi kebutuhan saya.					
3.	Saya tidak merasa terpaksa untuk bekerja pada perusahaan ini.					
4.	Saya banyak meminta izin karena merasa tidak cocok dengan pekerjaan saat ini.					
5.	Saya ingin mencari gaji lebih besar di perusahaan yang lebih besar.					
6.	Saya tidak memikirkan masalah-masalah diperusahaan.					
7.	Saya ingin memberikan yang terbaik untuk perusahaan tempat saya bekerja.					
8.	Bonus dari perusahaan cukup membantu perekonomian keluarga saya.					
9.	Saya tidak suka berpindah-pindah tempat bekerja.					
10.	Perusahaan kurang mengetahui kebutuhan karyawan di tempat bekerja.					
11.	Saya ingin bekerja ditempat lain karena kesejahteraan saya kurang terjamin.					
12.	Pola kerja di perusahaan tidak sesuai dengan harapan saya.					
13.	Perusahaan memperhatikan kenyamanan karyawan ditempat bekerja.					
14.	Saya mendapatkan gaji sesuai dengan pekerjaan yang saya					

	lakukan.					
15.	Visi dan misi perusahaan sesuai dengan yang saya inginkan.					
16.	Saya kurang merasa nyaman dengan lingkungan kerja saya.					
17.	Saya bekerja sekedarnya karena upah yang saya dapat tidak mencukupi kebutuhan.					
18.	Saya tidak memiliki andil dalam memajukan perusahaan.					
19.	Saya bertanggung jawab dengan pekerjaan yang diberikan.					
20.	Saya tetap bekerja di perusahaan ini, karena belum tentu saya mendapatkan pendapatan yang sama di perusahaan lain.					
21.	Kemajuan perusahaan menjadi prioritas utama saya dalam pekerjaan.					
22.	Saya tidak suka dengan peraturan yang ada di dalam perusahaan.					
23.	Pendapatan yang saya dapatkan tidak sesuai dengan yang saya harapkan.					
24.	Pekerjaan yang saya lakukan tidak membuat saya berkembang.					



**LAMPIRAN B**

**DATA PENELITIAN**

**B-1 DATA PENELITIAN INTENSI *TURNOVER***

**B-1 DATA PENELITIAN KOMITMEN ORGANISASI**





## INTENSI TURNOVER

Subjek	y1	y2	y3	y4	y5	y6	y7	y8	y9	y10	y11	y12	y13	y14	y15	y16	y17	y18	y19	y20	Jumlah
1	2	5	4	4	4	3	4	3	5	2	3	2	1	3	3	1	2	2	3	3	59
2	4	4	2	4	4	4	4	2	2	1	4	4	4	2	2	4	2	4	2	4	63
3	4	4	4	4	2	2	2	2	2	4	2	2	2	4	2	2	4	2	2	4	56
4	4	4	4	4	2	4	2	2	2	2	4	4	2	2	4	2	2	2	2	2	56
5	5	1	4	3	3	3	4	4	4	2	2	2	3	4	3	4	4	3	3	4	65
6	2	2	2	4	2	2	2	2	2	2	2	2	2	2	2	2	4	4	2	3	47
7	3	4	3	3	2	3	2	2	3	5	1	4	3	4	4	3	3	2	2	3	59
8	4	4	4	4	4	2	2	2	2	2	4	4	4	4	4	2	2	2	2	2	60
9	2	2	2	5	1	2	2	2	4	4	2	3	3	3	1	1	3	2	4	2	50
10	2	2	4	4	2	4	2	2	4	2	4	2	2	4	4	4	4	2	3	4	61
11	3	3	3	3	3	3	3	3	3	3	3	3	3	3	3	3	3	3	3	3	60
12	4	4	2	4	2	4	2	2	4	2	4	2	3	4	3	2	2	2	4	4	60
13	4	4	3	5	4	4	2	2	4	2	4	3	3	4	4	1	2	2	3	4	64
14	5	5	4	4	2	4	4	1	4	2	2	2	2	4	2	1	3	1	4	5	61
15	4	4	2	5	3	4	3	2	4	2	4	2	2	4	3	1	2	2	3	5	61
16	3	4	4	4	4	4	2	3	4	2	4	2	1	4	4	2	4	2	4	4	65
17	4	4	3	4	4	4	2	2	4	2	4	2	2	4	3	2	2	2	3	4	61
18	4	4	2	4	2	4	2	2	3	2	4	2	3	4	3	1	2	2	3	5	58
19	4	4	4	4	2	4	3	3	4	2	4	2	3	3	3	2	2	2	4	4	63
20	2	2	2	4	2	2	3	1	3	4	1	3	1	4	1	1	4	1	2	4	47
21	2	3	4	5	2	3	3	2	4	2	2	2	4	3	5	1	3	1	2	3	56
22	4	4	4	4	2	2	3	2	4	2	2	2	2	2	2	2	4	2	2	4	55
23	4	4	2	3	3	4	3	2	4	5	1	3	3	3	2	2	5	3	4	5	65
24	4	4	2	5	3	4	2	1	5	2	4	2	2	5	3	1	2	2	3	5	61
25	4	4	2	5	3	5	2	1	3	2	4	3	3	4	3	2	3	2	3	5	63
26	2	2	4	4	2	4	2	2	2	2	2	2	2	4	2	1	2	2	2	4	49
27	2	2	3	5	3	3	2	1	3	2	3	2	3	4	3	1	3	1	4	4	54
28	4	5	4	4	2	4	2	2	4	2	5	5	2	2	2	2	2	2	2	2	59
29	4	4	2	4	4	4	2	2	3	2	4	2	3	4	3	2	2	2	2	4	59
30	4	4	4	4	2	4	2	2	3	2	4	2	2	4	3	2	2	2	2	4	58
31	2	2	4	4	4	4	2	3	4	2	3	2	1	4	3	3	2	2	2	4	57
32	2	4	2	4	3	3	2	2	4	4	1	4	1	3	1	1	2	1	3	4	51

## INTENSI TURNOVER

33	4	4	2	5	1	3	2	2	4	2	3	2	2	3	3	2	3	2	3	4	56
34	4	4	4	4	2	4	3	3	2	5	1	3	2	4	1	2	3	2	3	5	61
35	2	2	2	4	3	3	2	1	4	2	3	2	3	3	2	1	2	1	2	5	49
36	4	4	4	4	2	3	4	3	5	3	4	4	3	4	3	1	4	1	4	5	69
37	4	4	2	5	3	4	2	2	4	2	4	2	1	4	4	1	4	2	4	5	63
38	3	4	3	4	2	4	2	3	4	2	4	3	3	4	4	2	2	2	3	5	63
39	4	4	2	4	2	4	2	2	4	2	4	2	1	4	3	2	4	2	3	5	60
40	3	4	2	5	2	4	2	2	3	2	4	2	3	4	3	1	4	2	3	5	60
41	2	2	2	4	2	4	2	2	2	2	4	2	3	4	2	2	2	2	3	5	53
42	4	4	4	4	2	4	2	3	4	2	4	2	3	4	3	2	2	2	3	4	62
43	2	2	3	4	2	4	2	2	4	2	4	2	2	4	2	2	2	2	3	5	55
44	4	4	3	4	4	3	3	3	4	4	2	4	2	4	1	1	4	2	3	5	64
45	4	4	4	4	4	3	3	4	4	2	5	5	2	4	4	2	3	2	4	5	72
46	4	4	4	4	2	4	2	2	3	2	4	2	3	3	2	2	2	2	2	3	56
47	3	3	2	4	2	4	2	2	4	3	4	2	1	5	2	2	4	1	3	5	58
48	4	4	4	5	4	4	2	1	4	3	3	3	1	3	2	1	4	2	3	4	61
49	4	4	4	4	4	4	3	3	3	2	4	2	3	4	4	2	4	2	3	4	67
50	4	4	2	4	4	4	2	2	4	2	4	2	3	4	4	2	2	2	4	4	63
51	4	4	3	4	2	4	2	2	4	2	4	1	1	4	3	1	4	2	4	4	59
52	4	4	4	5	4	4	2	3	3	2	4	2	1	4	4	2	4	3	4	4	67
53	4	4	2	4	3	4	2	2	3	2	4	2	2	4	4	2	3	4	4	4	63
54	3	4	3	4	2	4	2	2	3	2	4	2	2	4	3	2	4	2	3	5	60
55	4	4	2	4	3	4	3	1	3	2	4	2	2	4	3	2	2	2	3	1	55
56	4	4	3	5	3	4	2	3	5	2	4	1	1	4	3	1	3	2	3	5	62
57	4	4	3	5	4	4	2	2	3	2	4	3	3	4	3	2	4	2	3	5	66
58	2	2	2	4	4	4	2	2	3	3	4	2	1	4	4	2	4	2	3	5	59
59	4	4	3	4	4	4	2	2	3	2	4	2	3	4	3	2	3	2	3	5	63
60	4	4	4	4	2	4	2	3	4	2	4	2	1	4	4	2	3	2	3	5	63
61	2	5	4	2	2	4	2	2	4	2	5	4	2	4	2	2	2	2	2	2	56
62	4	4	2	4	2	4	2	2	3	2	4	2	3	3	3	2	2	2	3	5	58
63	4	4	4	4	4	4	4	3	2	2	4	4	4	4	4	3	2	2	4	5	71
64	4	4	4	4	4	4	2	3	4	2	4	2	3	3	4	2	2	2	4	4	65
65	2	2	3	4	4	4	4	3	2	4	4	4	3	4	3	4	2	2	3	4	65
66	4	4	4	4	2	4	2	3	4	2	4	2	3	4	2	2	4	2	3	5	64



**LAMPIRAN B-2**  
**DATA PENELITIAN KOMITMEN ORGANISASI**

## KOMITMEN ORGANISASI

Subjek	x1	x2	x3	x4	x5	x6	x7	x8	x9	x10	x11	x12	x13	x14	x15	x16	x17	x18	x19	x20	x21	x22	x23	x24	Jumlah	
1	4	2	4	3	3	3	4	5	3	2	5	3	4	5	3	4	5	3	4	3	3	4	5	2	86	
2	4	4	4	4	4	4	4	4	4	4	4	4	2	4	4	4	4	4	4	4	4	4	4	4	4	94
3	4	2	4	4	4	4	4	2	4	2	4	4	4	4	4	4	2	4	2	2	2	4	2	2	2	78
4	4	4	4	4	4	2	4	2	4	4	4	2	2	4	4	4	4	4	4	4	4	2	2	2	2	82
5	5	1	4	3	3	3	4	4	4	2	2	2	3	4	3	4	4	3	3	4	2	3	4	3	3	77
6	5	4	4	4	4	4	4	4	4	4	4	2	4	4	4	4	4	2	4	4	3	4	4	4	4	92
7	3	2	4	3	3	4	4	4	5	3	4	3	4	5	3	4	4	3	4	1	3	3	4	3	3	83
8	4	4	4	2	2	2	4	4	4	2	2	2	4	4	4	2	2	2	4	4	4	2	2	2	2	72
9	5	2	1	4	3	3	4	4	4	2	3	3	5	5	1	4	3	4	4	4	3	4	3	2	2	80
10	4	2	5	5	5	4	5	5	4	4	4	4	2	5	4	4	4	4	4	2	4	4	4	4	4	96
11	3	3	3	3	3	3	3	3	3	3	3	3	3	3	3	3	3	3	3	3	3	3	3	3	3	72
12	2	2	4	3	3	2	4	4	4	4	4	2	4	4	3	4	4	3	4	4	3	2	4	2	2	79
13	4	4	4	4	3	3	4	4	4	4	3	2	4	4	3	2	4	3	4	3	4	2	4	3	3	83
14	3	2	4	4	2	2	3	4	5	2	4	4	4	5	5	2	4	3	5	1	3	2	4	1	1	78
15	2	2	4	2	3	2	3	4	3	4	4	2	3	4	3	4	4	3	1	3	3	3	4	2	2	72
16	4	4	4	2	2	3	4	4	3	3	4	4	4	5	3	3	4	4	4	4	3	2	4	2	2	83
17	4	3	4	4	3	3	4	4	3	3	4	4	4	4	3	4	4	3	4	3	4	2	4	2	2	84
18	4	3	4	4	3	3	4	4	4	2	4	4	4	4	2	4	4	2	4	3	4	3	4	3	3	84
19	4	3	4	3	2	2	4	4	2	2	2	3	4	4	4	4	3	2	4	4	4	3	4	3	3	78
20	5	2	4	5	4	3	4	4	3	3	4	3	4	5	3	4	4	3	4	4	3	3	4	2	2	87
21	2	1	4	3	4	3	4	4	4	2	3	4	2	4	3	3	4	3	4	2	3	4	3	3	3	76
22	4	2	4	5	5	3	5	4	4	4	4	4	4	5	3	3	4	3	4	3	3	4	4	3	3	91
23	2	2	4	3	3	3	2	5	5	2	3	4	3	4	4	5	5	5	4	2	3	3	4	3	3	83
24	5	2	4	4	3	3	4	4	4	3	3	3	3	4	2	4	4	3	4	4	3	2	4	3	3	82
25	4	2	4	3	3	3	4	4	4	2	3	4	4	4	4	4	4	3	4	4	3	2	4	3	3	83
26	4	2	4	4	3	4	4	4	4	2	3	4	4	4	4	2	3	4	5	4	4	2	4	1	1	83
27	3	4	4	4	3	3	4	4	4	4	4	4	4	4	4	4	3	3	5	3	4	3	4	3	3	89
28	5	4	4	4	4	2	4	4	5	4	4	4	4	4	4	2	2	4	4	5	4	4	4	4	4	93
29	4	3	4	4	3	3	4	4	4	4	4	4	4	4	4	4	3	3	4	3	4	4	4	2	2	88
30	4	3	4	4	3	2	4	4	3	2	3	4	4	4	4	4	3	3	4	3	4	4	4	3	3	84
31	3	4	4	4	3	4	4	4	4	4	4	4	4	4	4	4	4	3	4	2	4	4	4	3	3	90
32	3	2	4	4	3	4	4	4	3	2	3	4	3	4	3	3	4	3	4	3	3	3	4	2	2	79

## KOMITMEN ORGANISASI

33	5	5	4	4	5	3	4	4	4	2	4	3	4	5	3	3	3	3	4	3	3	4	4	2	88	
34	5	2	4	5	5	3	4	4	3	2	4	3	3	5	3	2	4	3	4	3	3	3	3	2	82	
35	5	4	4	4	4	3	4	4	4	3	4	4	4	4	4	4	4	3	5	3	4	4	4	3	93	
36	2	2	4	3	2	2	3	4	3	2	4	3	2	4	4	2	4	3	4	2	2	3	2	1	67	
37	4	4	4	4	4	4	4	4	5	2	5	4	4	4	3	2	4	4	5	1	4	3	4	1	87	
38	4	3	4	3	3	4	4	4	4	3	4	4	4	4	4	4	4	4	3	4	3	4	3	4	3	88
39	2	3	4	4	4	3	4	4	4	3	4	4	4	4	4	4	4	4	3	4	4	4	3	4	2	87
40	4	4	4	4	3	3	4	4	4	2	4	4	4	4	3	2	4	3	5	2	4	3	4	3	85	
41	4	4	4	4	3	4	4	4	4	2	4	4	4	4	4	4	4	4	4	3	4	4	4	4	4	92
42	4	4	4	2	3	3	2	2	3	3	4	4	4	4	4	4	4	4	4	2	4	4	4	4	3	83
43	4	4	4	4	4	4	4	4	4	3	4	4	4	4	3	4	4	3	4	2	4	4	4	4	3	90
44	4	4	4	4	4	3	4	4	5	2	3	3	4	5	4	3	4	4	4	3	3	2	4	1	85	
45	5	5	4	4	2	2	3	2	2	4	4	4	3	2	3	2	3	2	3	4	2	2	2	1	70	
46	3	4	4	4	3	3	4	4	3	3	4	4	4	4	3	4	3	3	4	3	4	2	4	3	84	
47	5	2	4	4	3	3	4	4	5	2	3	2	4	5	4	4	3	4	4	3	3	3	4	2	84	
48	5	2	4	5	3	1	4	4	4	2	3	4	4	5	4	2	4	2	4	4	3	5	2	5	85	
49	4	4	4	4	3	3	4	4	3	4	3	2	4	4	3	2	4	3	4	4	3	3	4	2	82	
50	2	4	4	4	3	2	4	4	4	2	4	4	4	4	4	2	4	3	4	4	3	2	4	3	82	
51	4	3	4	4	2	3	5	5	5	2	3	4	4	4	2	4	4	3	5	2	4	2	5	2	85	
52	2	3	4	4	3	3	4	4	3	3	3	4	4	4	4	2	4	3	5	1	3	2	4	2	78	
53	4	3	4	4	3	2	4	4	3	2	3	4	4	4	3	4	4	3	4	2	3	2	4	2	79	
54	2	3	4	4	3	2	4	4	3	3	4	4	4	4	3	4	4	3	4	1	3	2	4	2	78	
55	2	3	4	4	4	2	4	4	4	2	4	4	4	4	3	4	4	3	4	5	3	2	4	3	84	
56	3	4	4	4	3	4	4	3	4	2	3	4	4	4	2	4	4	3	4	5	4	3	4	3	86	
57	4	3	4	2	3	2	5	4	5	3	2	4	5	5	4	2	3	2	4	3	3	2	4	2	80	
58	4	3	4	4	3	2	4	4	3	4	4	3	4	4	3	2	5	4	4	3	4	3	4	3	85	
59	3	3	4	4	3	2	4	4	3	3	3	4	4	4	4	4	4	3	4	3	3	2	4	4	83	
60	2	4	4	4	3	3	4	4	4	3	4	4	4	4	3	2	4	3	4	4	4	2	4	3	84	
61	5	2	4	4	4	2	4	4	2	2	4	4	4	4	4	4	4	2	4	4	4	4	4	4	87	
62	4	2	4	4	3	3	4	4	4	3	4	4	4	4	4	2	2	3	4	3	4	2	4	3	82	
63	3	3	4	4	2	2	3	4	3	2	2	2	2	3	2	2	4	3	4	4	3	2	2	2	67	
64	4	4	4	4	3	3	4	4	3	4	3	4	4	4	3	2	4	2	4	3	4	3	4	2	83	
65	4	4	4	4	3	4	4	4	4	4	4	4	4	4	4	4	4	3	4	3	4	4	4	3	92	
66	4	2	4	4	3	4	4	4	4	4	3	4	4	4	3	4	4	3	4	2	4	4	4	4	88	



**LAMPIRAN C**

**UJI VALIDITAS DAN RELIABILITAS**

**C-1 UJI VALIDITAS DAN RELIABILITAS INTENSI**

***TURNOVER***

**C-2 UJI VALIDITAS DAN RELIABILITAS KOMITMEN**

**ORGANISASI**



**LAMPIRAN C-1**

**UJI VALIDITAS DAN RELIABILITAS INTENSI *TURNOVER***



## INTENSI TURNOVER

### PUTARAN 1

#### Case Processing Summary

		N	%
Cases	Valid	66	100.0
	Excluded	0	.0
	Total	66	100.0

a. Listwise deletion based on all variables in the procedure.

#### Reliability Statistics

Cronbach's Alpha	N of Items
.534	20

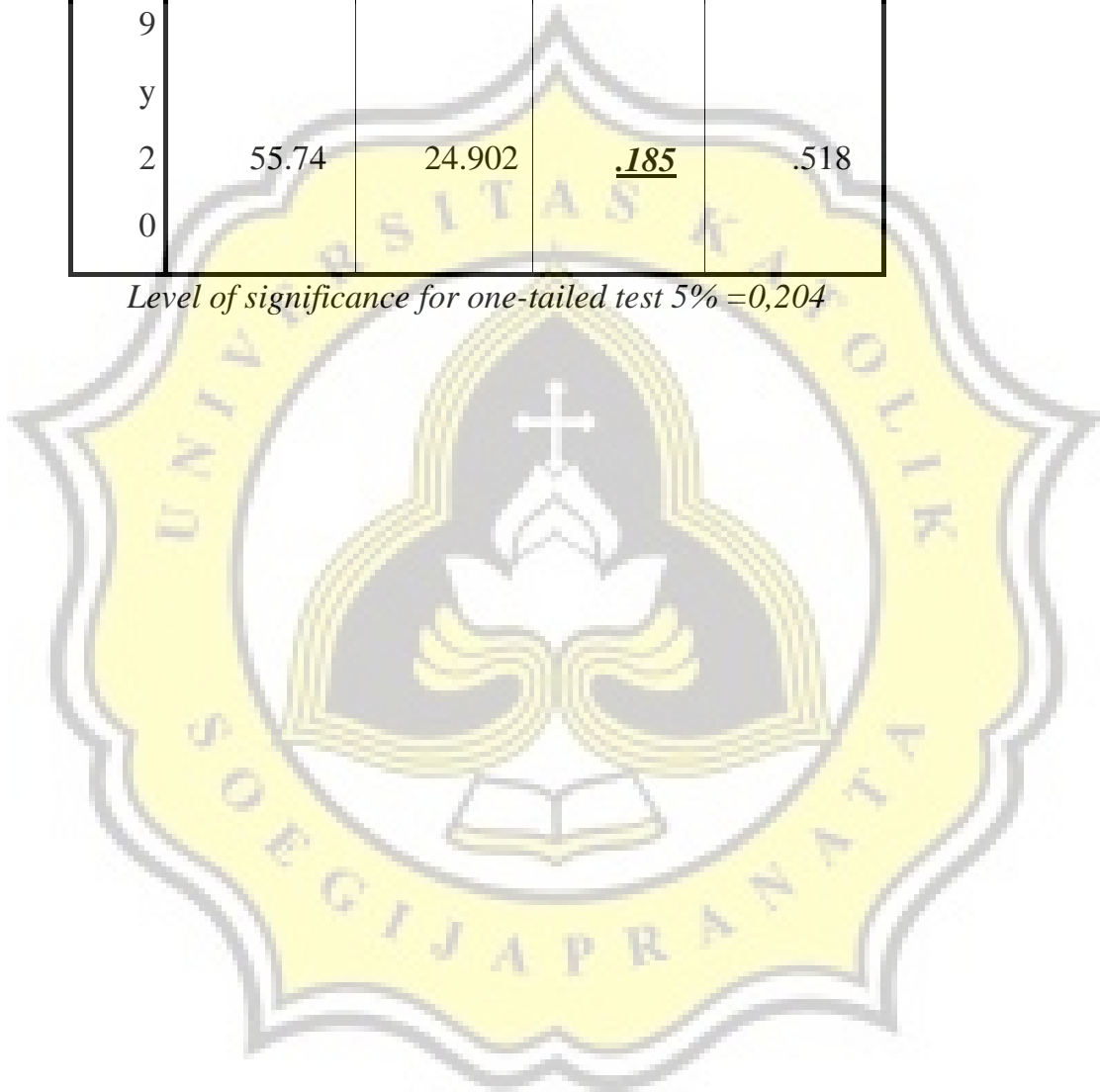
### Item-Total Statistics

	Scale Mean if Item Deleted	Scale Variance if Item Deleted	Corrected Item- Total Correlation	Cronbach's Alpha if Item Deleted
y 1	56.42	22.894	.458	.465
y 2	56.26	24.440	.262	.503
y 3	56.80	25.576	<u>.139</u>	.526
y 4	55.74	27.825	<u>-.087</u>	.551
y 5	57.09	23.715	.339	.488
y 6	56.21	25.124	.307	.502
y 7	57.47	25.761	.205	.516
y 8	57.65	24.046	.458	.479
y 9	56.39	26.704	<u>.028</u>	.544

y				
1	57.48	29.331	<u><b>-.263</b></u>	.592
0				
y				
1	56.42	24.063	.243	.506
1				
y				
1	57.35	26.446	<u><b>.040</b></u>	.544
2				
y				
1	57.55	26.713	<u><b>.015</b></u>	.548
3				
y				
1	56.18	25.997	<u><b>.177</b></u>	.520
4				
y				
1	56.97	23.599	.350	.485
5				
y				
1	57.98	25.892	<u><b>.144</b></u>	.525
6				
y				
1	56.97	26.861	<u><b>-.007</b></u>	.553
7				
y				
	57.83	26.818	<u><b>.070</b></u>	.534

1				
8				
y				
1	56.88	24.200	.417	.484
9				
y				
2	55.74	24.902	<u>.185</u>	.518
0				

*Level of significance for one-tailed test 5% = 0,204*



## PUTARAN 2

### Case Processing Summary

		N	%
Cases	Valid	66	100.0
	Excluded	0	.0
	Total	66	100.0

a. Listwise deletion based on all variables in the procedure.

### Reliability Statistics

Cronbach's Alpha	N of Items
.674	9

### Item-Total Statistics

	Scale Mean if Item Deleted	Scale Variance if Item Deleted	Corrected Item- Total Correlation	Cronbach's Alpha if Item Deleted
y 1	23.95	12.136	.455	.623
y 2	23.79	12.570	.370	.643
y 5	24.62	12.762	.327	.653
y 6	23.74	13.302	.417	.638
y 7	25.00	15.046	<u>.053</u>	.697
y 8	25.18	13.843	.284	.660
y 11	23.95	11.583	.441	.626
y 11 5	24.50	12.131	.430	.629

y				
1	24.41	13.415	.356	.648
9				

*Level of significance for one-tailed test 5% = 0,204*

### PUTARAN 3

#### Case Processing Summary

		N	%
Cases	Valid	66	100.
	Excluded	0	.0
	Total	66	100.

a Listwise deletion based on all variables in the procedure.

### Reliability Statistics

Cronbach's Alpha	N of Items
.697	8

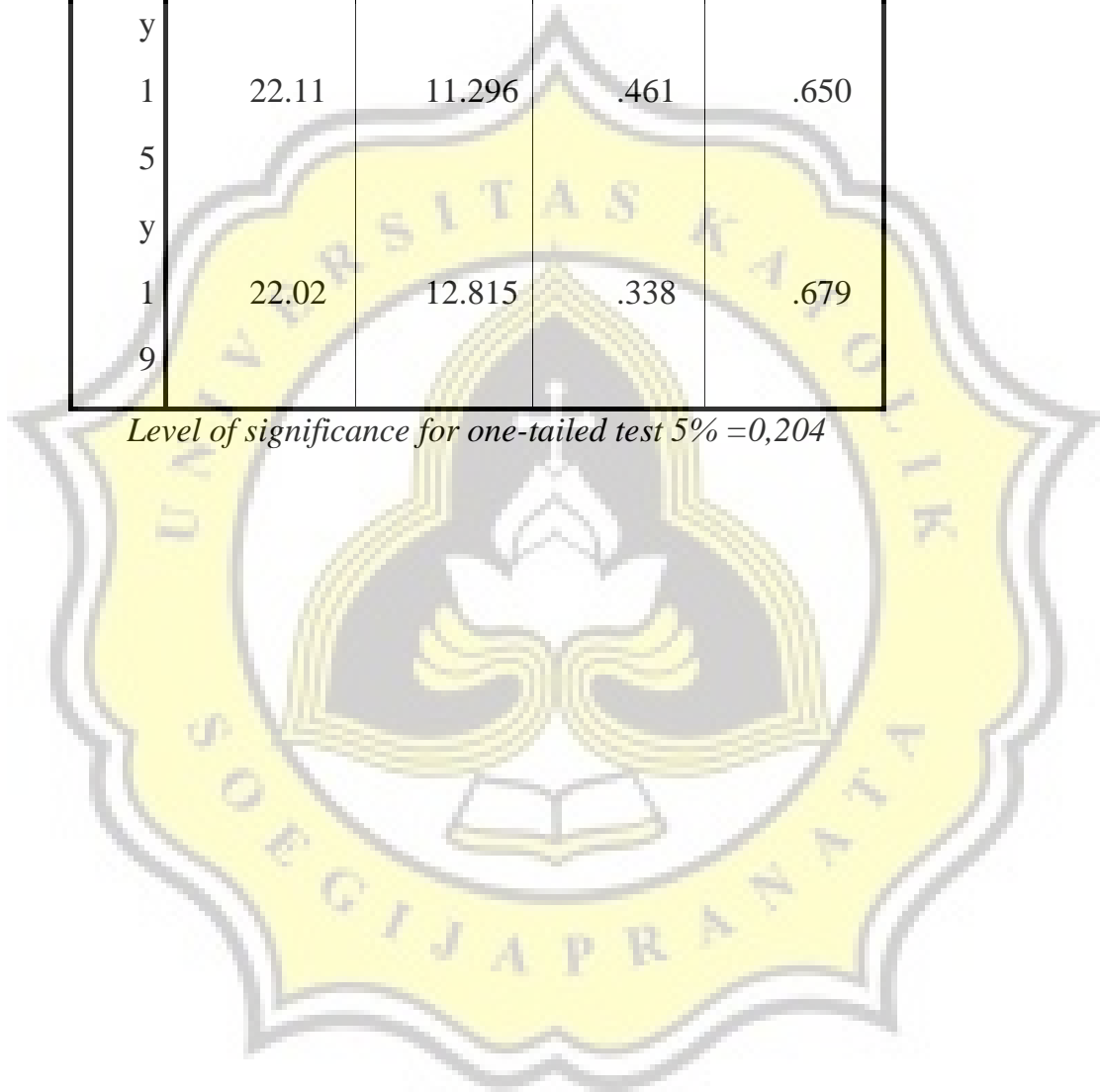
### Item-Total Statistics

	Scale Mean if Item Deleted	Scale Variance if Item Deleted	Corrected Item-Total Correlation	Cronbach's Alpha if Item Deleted
1	21.56	11.573	.437	.657
2	21.39	11.842	.380	.671
5	22.23	12.271	.296	.691
6	21.35	12.415	.464	.658
7	22.79	13.400	.231	.698



8				
y				
1	21.56	10.527	.510	.637
1				
y				
1	22.11	11.296	.461	.650
5				
y				
1	22.02	12.815	.338	.679
9				

*Level of significance for one-tailed test 5% = 0,204*





**LAMPIRAN C-2**  
**UJI VALIDITAS DAN RELIABILITAS KOMITMEN**  
**ORGANISASI**

## KOMITMEN ORGANISASI

### PUTARAN 1

#### Case Processing Summary

		N	%
Cases	Valid	66	100.
	Excluded	0	.0
	Total	66	100.
			0

a. Listwise deletion based on all variables in the procedure.

#### Reliability Statistics

Cronbach's Alpha	N of Items
.680	24

#### Item-Total Statistics

	Scale Mean if Deleted	Scale Variance if Deleted	Corrected Item Total Correlation	Cronbach's Alpha if Deleted

	Item Deleted	ce if Item Deleted	Item- Total Correlation	Alpha if Item Deleted
x 1	79.56	34.773	<u>.187</u>	.678
x 2	80.26	35.794	<u>.098</u>	.688
x 3	79.32	36.990	<u>.142</u>	.678
x 4	79.52	34.623	.332	.662
x 5	80.06	33.381	.465	.650
x 6	80.36	33.897	.384	.657
x 7	79.36	35.250	.381	.662
x 8	79.36	36.173	<u>.197</u>	.674
x 9	79.53	35.176	.239	.670
x 10	80.45	35.421	<u>.174</u>	.677

x				
1	79.71	34.731	.332	.663
1				
x				
1	79.76	35.048	.254	.669
2				
x				
1	79.55	35.913	<u>.187</u>	.675
3				
x				
1	79.12	35.800	.279	.669
4				
x				
1	79.88	36.539	<u>.092</u>	.683
5				
x				
1	79.97	34.922	<u>.190</u>	.677
6				
x				
1	79.53	37.053	<u>.051</u>	.685
7				
x				
1	80.17	36.510	<u>.124</u>	.680
8				
x				
1	79.27	35.555	.268	.669

1				
9				
x				
2	80.20	38.314	<u><b>-.117</b></u>	.713
0				
x				
2	79.85	34.007	.490	.652
1				
x				
2	80.30	33.445	.370	.656
2				
x				
2	79.52	33.669	.472	.651
3				
x				
2	80.67	33.179	.389	.654
4				

*Level of significance for one-tailed test 5% = 0,204*

## PUTARAN 2

### Case Processing Summary

		N	%
Cases	Valid	66	100.0
	Excluded	0	.0
	Total	66	100.0

a. Listwise deletion based on all variables in the procedure.

### Reliability Statistics

Cronbach's Alpha	N of Items
.735	13

### Item-Total Statistics


	Scale Mean if Item	Scale Variance if Item	Corrected Item-Correlation	Cronbach's Alpha

	Deleted	Item Deleted	Total Correlation	if Item Deleted
x 4	41.76	17.356	.379	.716
x 5	42.30	16.584	.493	.701
x 6	42.61	16.919	.412	.712
x 7	41.61	18.027	.403	.716
x 9	41.77	17.809	.268	.730
x 11	41.95	17.829	.308	.724
x 12	42.00	17.354	.345	.720
x 14	41.36	18.358	.312	.724
x 19	41.52	18.161	.297	.725



x				
2	42.09	17.592	.412	.713
1				
x				
2	42.55	16.713	.373	.717
2				
x				
2	41.76	17.448	.379	.716
3				
x				
2	42.91	17.069	.309	.727
4				

*Level of significance for one-tailed test 5% = 0,204*





**LAMPIRAN D**  
**UJI ASUMSI**  
**D-1 UJI NORMALITAS**  
**D-2 UJI LINEARITAS**



**LAMPIRAN D-1**  
**UJI NORMALITAS**

## NORMALITAS

### Descriptive Statistics

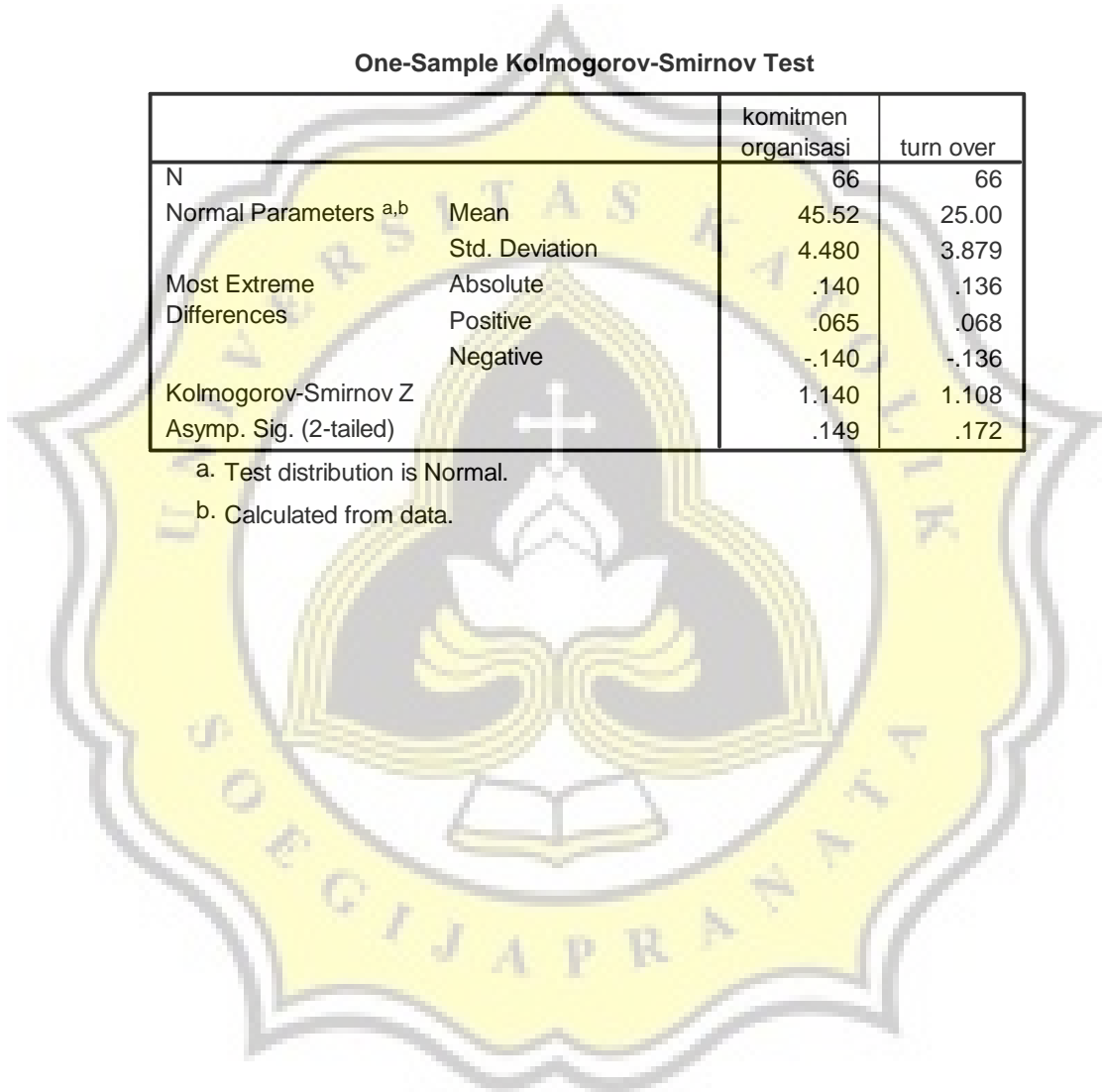
	N	Mean	Std. Deviation	Minimum	Maximum
komitmen organisasi	66	45.52	4.480	33	56
turn over	66	25.00	3.879	13	32

### One-Sample Kolmogorov-Smirnov Test

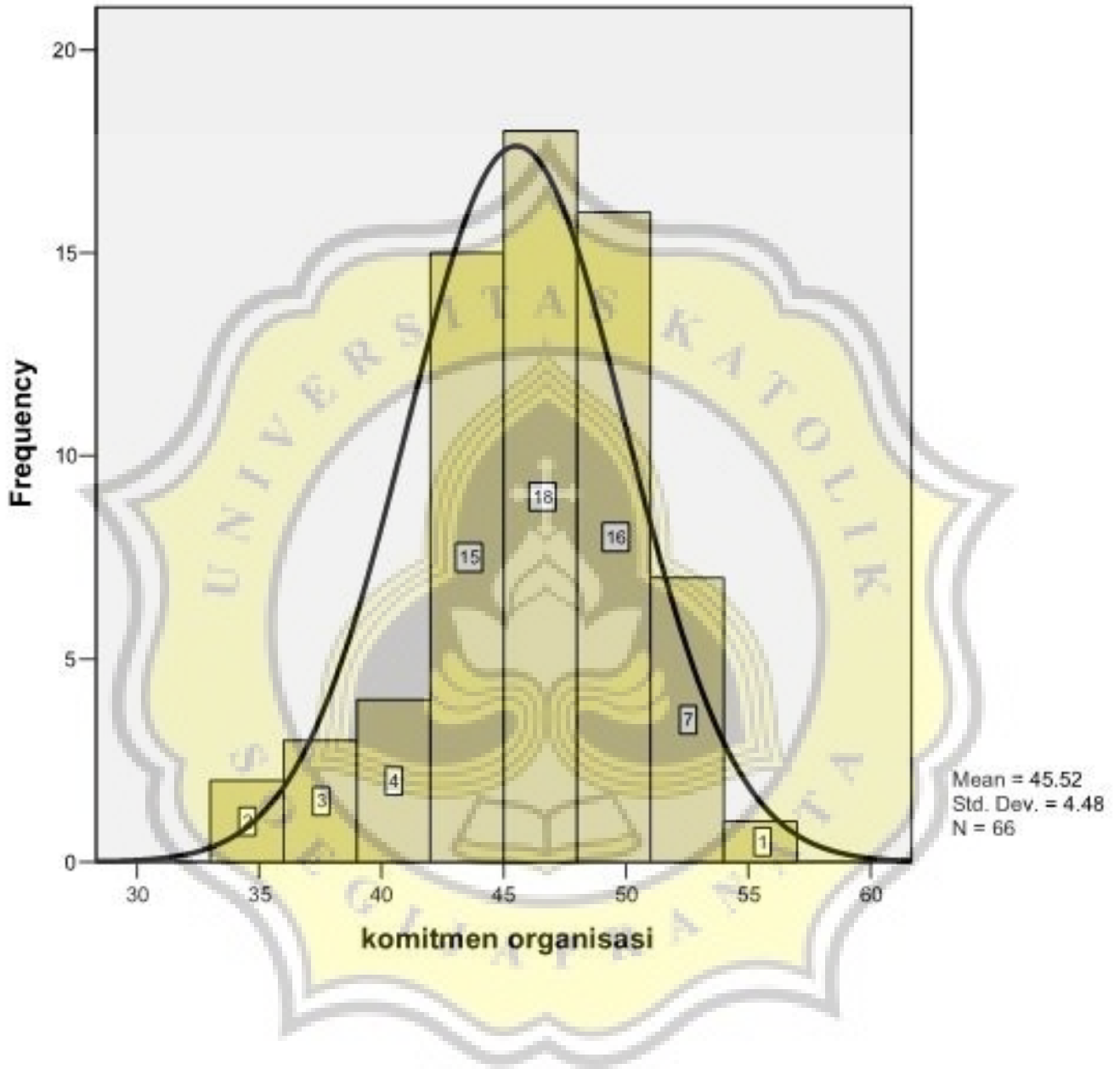
		komitmen organisasi	turn over
N		66	66
Normal Parameters <sup>a,b</sup>	Mean	45.52	25.00
	Std. Deviation	4.480	3.879
Most Extreme Differences	Absolute	.140	.136
	Positive	.065	.068
	Negative	-.140	-.136
Kolmogorov-Smirnov Z		1.140	1.108
Asymp. Sig. (2-tailed)		.149	.172

a. Test distribution is Normal.

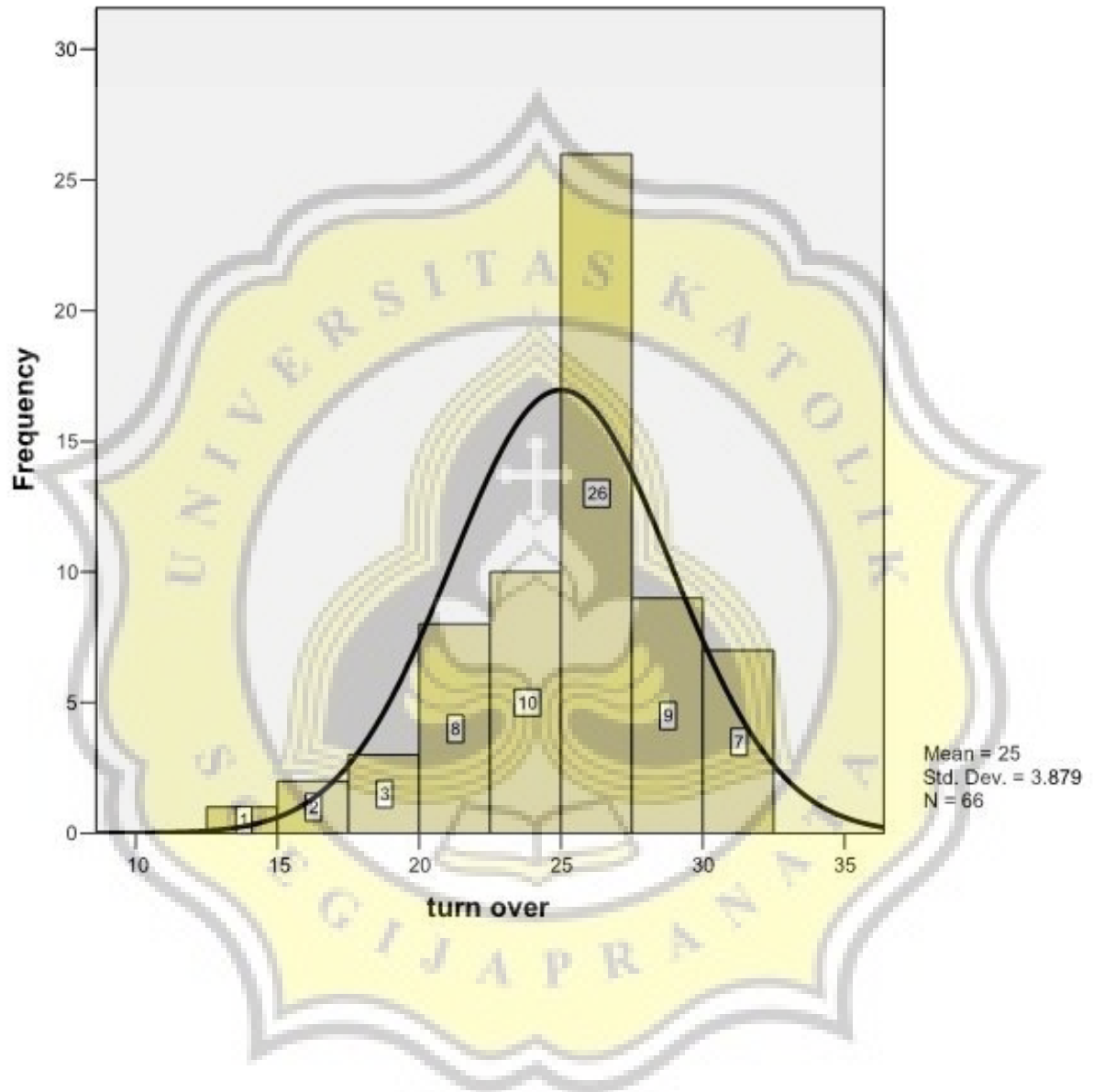
b. Calculated from data.



### GRAFIK



### GRAFIK





## LINIERITAS

### Model Description

Model Name		MOD_1
Dependent Variable	1	turn over
Equation	1	Linear
	2	Quadratic
	3	Cubic
Independent Variable		komitmen organisasi
Constant		Included
Variable Whose Values Label Observations in Plots		Unspecified
Tolerance for Entering Terms in Equations		.0001

### Case Processing Summary

	N
Total Cases	66
Excluded Cases <sup>a</sup>	0
Forecasted Cases	0
Newly Created Cases	0

a. Cases with a missing value in any variable are excluded from the analysis.

### Variable Processing Summary

	Variables	
	Dependent	Independent
	turn over	komitmen organisasi
Number of Positive Values	66	66
Number of Zeros	0	0
Number of Negative Values	0	0
Number of Missing Values	0	0
	User-Missing	0
	System-Missing	0



### Model Summary and Parameter Estimates

Dependent Variable: turn over

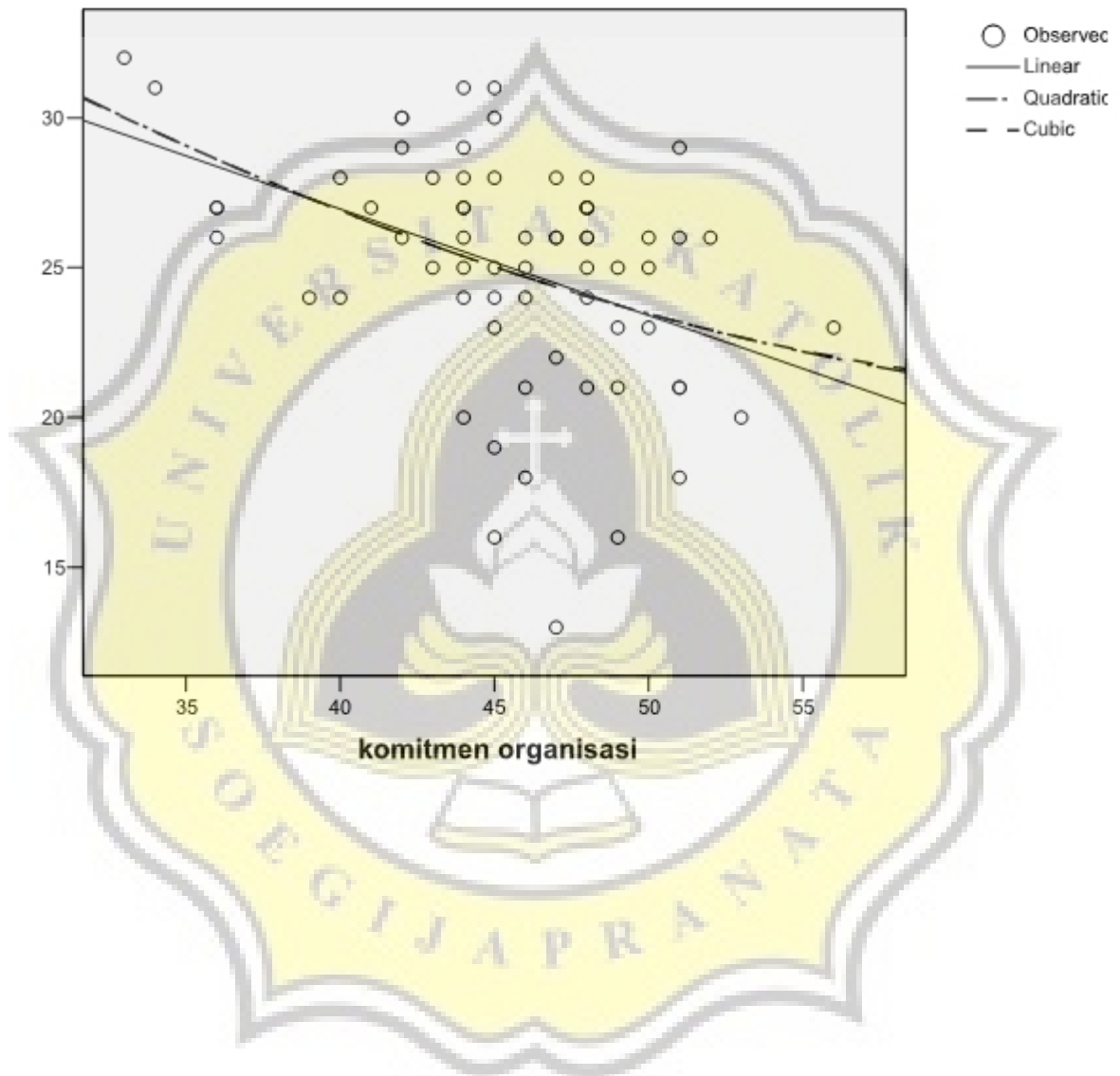
Equation	Model Summary					Parameter Estimates			
	R Square	F	df1	df2	Sig.	Constant	b1	b2	b3
Linear	.168	12.926	1	64	.001	41.155	-.355		
Quadratic	.170	6.462	2	63	.003	52.796	-.889	.006	
Cubic	.170	6.464	2	63	.003	49.057	-.627	.000	4.61E-005

The independent variable is komitmen organisasi.



### GRAFIK

turn over





**LAMPIRAN E**  
**ANALISIS DATA**

## ANALISA DATA

### Descriptive Statistics

	Mean	Std. Deviation	N
komitmen organisasi	45.52	4.480	66
turn over	25.00	3.879	66

### Correlations

		komitm organis	turn ov r
komitmen organisasi	Pearson Correlation		-.40**
	Sig. (1-tailed)		.003
	N		66
turn over	Pearson Correlation	-.40	
	Sig. (1-tailed)	.003	
	N		66

\*\* . Correlation is significant at the 0.01 level (1-tailed).





**LAMPIRAN F-1**  
**SURAT IZIN PENELITIAN**

020/Unika/FP/R-QSR/I/07

**FAKULTAS PSIKOLOGI**  
 Jl. Pawiyatan Luhur IV/1 Bendan Duwur Semarang 50234  
 Telp. (024) 8441555 (hunting) Fax. (024) 8415429 - 8445265  
 e-mail: humas@unika.ac.id



Nomor : 1825/B.7.3/FP/III/2015 Semarang, 30 Maret 2015  
 Lamp. : -  
 Hal : Ijin Penelitian

Kepada Yth.  
**HRD PT. Samwon Busana Indonesia**  
**Kawasan Candi Gatot Subroto Blok 11D, Ngalian**  
**Semarang**

Dengan hormat,  
 Kami mohon bantuan Bapak/Ibu, untuk berkenan memberikan ijin kepada mahasiswa/i Fakultas Psikologi Unika Soegijapranata Semarang tersebut dibawah ini :

Nama : **Fanny Tantia Barry**  
 NIM / NIRM : **09.40.0093**  
 Tempat /Tgl/Lahir : **Bontang, 9 Januari 1991**  
 Alamat : **Jl. Lemponsari I No. 415, Semarang**

akan mengadakan penelitian di PT. Samwon Busana Indonesia Semarang dalam rangka Penyusunan Tugas Skripsi dengan judul "**Hubungan Komitmen Organisasi Dengan Intensi Turnover Pada Karyawan Bagian Produksi PT. Samwon Busana Indonesia (PT. SBI)**", dibawah bimbingan Dosen Pembimbing **Lucia Trisni Widyaningianti, S.Psi., M.Si.**

Demikian atas bantuan serta kerja sama Bapak/Ibu, kami mengucapkan terima kasih.



Dekan,

**Dr. M. Sih Setija Utami, M.Kes**  
**NPP : 058.1.1990.068**

**Tembusan :**  
 - Yang bersangkutan



**LAMPIRAN F-2**  
**SURAT BUKTI PENELITIAN**



**PT. SAMWON BUSANA INDONESIA**

Kawasan Industri Candi Jl. Gatot Subroto Blok 11D, Ngaliyan - Semarang  
Telp : +62-24-7627479/80/81/82  
Fax. : +62-24-7627485

---

**SURAT KETERANGAN PENELITIAN**

Telah melakukan penelitian dengan judul “Hubungan komitmen organisasi dengan intensi turnover pada karyawan bagian produksi di PT. Samwon Busana Indonesia”, mahasiswa tersebut dibawah ini :

Nama : Fanny Tantia Barry


NIM : 09.40.0093

Jurusan / Fakultas : Psikologi


Universitas Katholik Soegijapranata

Penelitian sudah dilakukan dengan baik dan lancar, semoga bisa memberikan manfaat. Demikian surat keterangan ini, untuk dipergunakan sebagai persyaratan skripsi atau tugas akhir.

Semarang, 27 Mei 2015.



PT. SAMWON BUSANA INDONESIA

  
Lisa Savitri

Office Manager