



Halaman 1

Paket : SPS (Seri Program Statistik)
Program : Keterangan Berkas Butir
Edisi : Sutrisno Hadi dan Yuni Pasaardiningasih
Universitas Gadjah Mada, Yogyakarta, Indonesia
Versi IBM/IN, Hak Cipta (c) 2000, Dilindungi UU
=====

Nama Pemilik : Drs. Pius Heru Priyanto, M.Si
Nama Lembaga : Fakultas Psikologi - UNIKA Soegijapranata
A l a m a t : Jln. Pawiyatan Luhur IV-1, Sedarang 50234


Nama Peneliti : ERNA JENDA LITTA
Nama Lembaga : FAKULTAS PSIKOLOGI
Nama Berkas : ej12

Jumlah Butir : 48
Jumlah Kasus : 33

=====

Nama Konstrak : PERSEPSI TERHADAP PENENTUAN TARGET

=====



Halaman 1

TABEL DATA BUTIR : ej12

Kasus Noor	Butir Noor	1	2	3	4	5	6	7	8	9	10	11	12	13	14	15	16	17	18	19	20	21	22	23	24	25	26	27	28	29	30	31	32	33	34	
1	4	3	2	3	3	3	3	3	4	1	2	4	2	2	2	3	3	3	2	4	3	3	3	3	3	3	3	2	3	3	2	3	2	3		
2	3	3	3	3	3	2	3	3	3	3	3	2	2	2	3	3	3	3	3	3	3	3	3	3	3	3	3	3	3	3	3	3	2	3	2	
3	4	4	3	4	4	4	3	4	4	4	4	2	4	4	3	4	4	4	4	4	3	4	4	4	3	4	4	4	3	4	4	3	4	2		
4	3	3	2	4	3	3	3	3	3	3	3	3	2	2	3	3	3	3	3	2	3	3	3	3	3	3	3	3	3	3	3	3	3	2		
5	4	1	4	4	3	3	3	3	4	4	4	3	2	3	3	3	4	4	4	2	4	4	4	3	4	4	4	3	4	4	3	3	3	1		
6	3	2	3	2	3	3	3	1	4	3	2	3	3	2	3	2	3	2	3	3	3	3	2	3	1	3	4	4	2	4	2	2	1	3	2	
7	3	3	3	4	4	3	3	4	4	3	3	3	2	4	2	4	4	4	4	4	4	4	3	3	2	4	3	3	2	4	3	3	3	4	2	
8	4	3	4	3	3	3	3	2	4	3	3	3	2	2	4	3	4	3	4	3	4	3	4	4	3	3	4	4	4	3	4	4	3	3	4	2
9	3	2	3	2	3	3	3	1	4	3	2	3	3	1	3	2	3	2	3	2	3	3	3	2	3	1	3	4	4	2	4	2	2	1	3	2
10	3	2	3	1	2	3	3	2	3	3	3	3	2	3	3	3	3	3	2	3	3	3	3	4	3	3	4	3	3	4	4	4	3	3	4	3
11	4	3	4	3	4	3	4	3	2	3	2	3	2	1	4	3	4	3	4	1	4	3	4	3	4	4	4	4	1	4	3	4	3	4	1	
12	3	3	3	3	3	2	3	3	4	2	3	1	2	2	3	3	4	3	4	3	4	3	3	3	2	3	3	3	2	4	4	4	3	3	2	
13	4	1	4	3	3	3	3	3	4	3	3	3	3	2	4	3	4	3	4	3	4	3	3	4	3	2	4	4	4	3	4	3	3	1	4	2
14	4	4	4	4	4	4	4	4	4	1	4	4	4	4	4	4	4	4	4	4	4	4	4	4	4	4	4	4	4	4	4	4	4	4	4	1
15	4	3	2	4	4	3	3	3	4	4	2	4	1	2	3	3	3	4	4	4	4	4	4	4	4	4	4	4	2	4	4	1	4	4	3	
16	4	1	4	3	3	3	3	3	4	3	3	3	3	2	4	3	4	3	4	3	3	3	4	3	2	4	4	4	3	4	3	3	3	1	4	2
17	4	4	3	4	4	3	4	3	4	3	3	2	3	3	4	3	4	2	4	4	4	4	3	3	3	4	4	4	3	4	4	4	4	4	3	
18	3	3	2	3	3	4	3	3	3	3	2	3	2	3	2	3	2	3	2	2	3	3	3	3	3	3	3	3	3	3	4	3	3	3	2	
19	1	3	1	1	3	3	4	3	2	2	1	4	1	3	3	4	1	4	3	4	2	4	4	4	2	4	1	2	4	4	3	2	4	3		
20	4	2	3	3	4	3	4	3	3	3	3	3	3	2	2	3	3	3	3	4	3	4	3	4	3	3	3	2	3	3	3	3	2	3	3	
21	1	2	1	3	2	4	3	1	1	3	1	4	1	4	2	3	1	3	4	1	2	3	3	4	1	2	2	3	2	2	1	1	4	1		
22	4	2	4	3	4	2	4	2	4	3	3	3	3	3	4	3	4	4	4	4	4	4	4	2	3	3	3	3	4	3	3	4	3	2	3	2
23	4	2	3	4	3	4	3	4	4	2	3	3	3	3	3	3	3	3	3	4	4	4	2	3	2	3	3	3	1	3	4	3	3	3	3	
24	4	3	4	4	3	3	3	4	3	3	2	3	2	4	3	4	3	4	2	3	3	2	2	3	3	2	2	3	3	3	3	3	3	2	3	2
25	4	2	2	2	3	3	3	3	3	3	2	3	2	2	3	3	3	3	2	3	3	3	3	2	3	3	3	2	4	2	3	3	4	2		
26	4	3	2	4	3	4	3	3	4	3	4	4	2	3	2	4	3	3	4	3	4	3	3	2	3	3	4	2	4	4	1	2	4	2		
27	4	4	3	3	3	3	3	3	3	3	2	3	2	3	3	3	3	3	3	3	2	3	4	3	4	4	3	3	4	3	4	3	3	4	1	
28	4	4	3	3	3	2	3	3	4	3	3	3	3	3	3	3	3	3	3	3	3	3	3	2	3	2	3	3	1	3	4	3	3	3	3	
29	4	3	4	3	3	3	2	3	4	2	3	2	2	2	3	3	3	3	3	3	3	3	3	3	3	3	3	3	3	3	3	3	2	3	2	3
30	4	3	2	4	3	4	4	4	4	3	3	3	2	3	2	3	3	3	3	3	3	3	3	3	3	3	3	3	3	3	3	3	3	3	4	3
31	2	2	2	2	2	3	2	3	2	3	2	3	2	3	3	3	2	3	3	2	2	3	3	3	3	2	2	2	2	2	3	3	2	3	3	2
32	4	2	3	3	2	4	3	3	4	3	2	3	3	2	3	3	3	3	4	4	4	3	4	2	3	3	3	1	3	3	3	4	3	2		
33	3	3	3	3	3	2	3	3	3	3	2	2	2	3	3	3	3	3	2	3	4	3	3	3	3	3	3	3	3	3	3	3	3	2	3	2

(bersambung)



Halaman 1

Paket : Seri Program Statistik (SPS-2000)
 Modul : Analisis Butir
 Program : Analisis Kesahihan Butir
 Edisi : Sutrisno Hadi dan Yuni Panardiningasih
 Universitas Gadjah Mada, Yogyakarta, Indonesia
 Versi IBM/IN, Hak Cipta (c) 2000 Dilindungi UU

Nama Pemilik : Drs. Pius Heru Priyanto, M.Si
 Nama Lembaga : Fakultas Psikologi - UNIKA Soegijapranata
 Alamat : Jln. Pawiyatan Luhur IV-1, Semarang 50234

Nama Peneliti : ERNA JERDA LITTA
 Nama Lembaga : FAKULTAS PSIKOLOGI
 Tgl. Analisis : 10-16-2000
 Nama Berkas : ejl2

Nama Konstrak : PERSEPSI TERHADAP PENENTUAN TARGET

Jumlah Butir Semula : 49
 Jumlah Butir Gugur : 17
 Jumlah Butir Sahih : 31
 Jumlah Kasus Semula : 33
 Jumlah Data Hilang : 0
 Jumlah Kasus Jalan : 33

RANGKUMAN ANALISIS KESAHIHAN BUTIR

Butir No.	r xy	r bt	p	Status
1	0.704	0.667	0.000	sahih
2	0.345	0.283	0.053	gugur
3	0.557	0.504	0.002	sahih
4	0.596	0.549	0.001	sahih
5	0.680	0.653	0.000	sahih
6	0.153	0.107	0.280	gugur
7	0.367	0.330	0.029	sahih
8	0.617	0.575	0.000	sahih
9	0.615	0.572	0.000	sahih
10	0.174	0.126	0.254	gugur
11	0.715	0.682	0.000	sahih
12	-0.025	-0.076	0.338	gugur
13	0.489	0.441	0.005	sahih
14	0.231	0.175	0.334	gugur
15	0.094	0.040	0.409	gugur

=====
 (bersambung)

Halaman 2

(sambungan)

Rutir No.	r xy	r bt	p	Status
16	0.460	0.429	0.006	sahih
17	0.762	0.732	0.000	sahih
18	0.461	0.423	0.007	sahih
19	0.490	0.450	0.004	sahih
20	0.391	0.326	0.030	sahih
21	0.807	0.787	0.000	sahih
22	0.385	0.336	0.026	sahih
23	0.417	0.384	0.013	sahih
24	0.185	0.130	0.260	gugur
25	0.806	0.784	0.000	sahih
26	0.583	0.550	0.001	sahih
27	0.627	0.589	0.000	sahih
28	0.226	0.166	0.321	gugur
29	0.504	0.468	0.003	sahih
30	0.568	0.527	0.001	sahih
31	0.529	0.478	0.003	sahih
32	0.518	0.461	0.003	sahih
33	0.317	0.272	0.061	gugur
34	0.016	-0.034	0.424	gugur
35	0.212	0.170	0.327	gugur
36	0.108	0.049	0.392	gugur
37	-0.023	-0.079	0.333	gugur
38	0.750	0.732	0.000	sahih
39	-0.125	-0.174	0.333	gugur
40	-0.178	-0.233	0.094	gugur
41	0.310	0.264	0.067	gugur
42	0.806	0.785	0.000	sahih
43	0.372	0.338	0.026	sahih
44	0.265	0.195	0.138	gugur
45	0.488	0.448	0.004	sahih
46	0.611	0.564	0.000	sahih
47	0.349	0.315	0.036	sahih
48	0.486	0.427	0.006	sahih

** Halaman 1

Paket : Seri Program Statistik (SPS-2000)
 Modul : Analisis Butir
 Program : Uji-Keandalan Teknik Hoyt
 Edisi : Sutrisno Hadi dan Yuni Pwardiningsih
 Universitas Gadjah Mada, Yogyakarta, Indonesia
 Versi IBM/IN; Hak Cipta (c) 2000 Dilindungi UU

Nama Pemilik : Drs. Pius Heru Priyanto, M.Si
 Nama Lembaga : Fakultas Psikologi - UNIKA Soegijapranata
 Alamat : Jln. Paniyatan Luhur IV-1, Semarang 50234

Nama Peneliti : ERNA JENDA LITTA
 Nama Lembaga : FAKULTAS PSIKOLOGI
 Tgl. Analisis : 10-16-2000
 Nama Berkas : ej12

Jumlah Kasus Semula = 33
 Jumlah Data Hilang = 0
 Jumlah Kasus Jalan = 33

Nama Konstrak : PERSEPSI TERHADAP PENENTUAN TARGET

Jumlah Butir Semula = 48
 Jumlah Butir Sahih = 31

** TABEL RANGKUMAN ANALISIS

Sumber	JK	db	RK
Subyek	154.201	32	4.819
Butir	79.906	30	--
Sisa	337.255	960	0.351
Total	571.362	1022	--

$r_{tt} = 0.927$ $p = 0.000$ Andal



IDENTITAS

Nomor Induk Pegawai / Kode Petugas :
 Jenis Kelamin :
 Tanggal Lahir/ Usia :
 Pendidikan formal terakhir :
 Masa Kerja :tahun.....bulan.

Petunjuk Pengisian

1. Berikut ini akan disajikan beberapa pernyataan. Anda diharapkan memberikan jawaban pada pernyataan - pernyataan tersebut. Dengan cara memberi tanda silang (x) pada huruf :

- SS : Bila Anda sangat setuju dengan pernyataan yang diajukan .
 S : Bila Anda setuju dengan pernyataan yang diajukan.
 TS : Bila Anda tidak setuju dengan pernyataan yang diajukan.
 STS : Bila Anda sangat tidak setuju dengan pernyataan yang diajukan.

2. Bacalah setiap pernyataan dengan cermat, kemudian pilihlah salah satu dari empat pilihan jawaban tersebut.

3. Jika Anda terlanjur menyilang sebuah huruf yang sebenarnya tidak Anda kehendaki, berilah tanda (=) pada huruf yang Anda anggap salah tersebut , kemudian silanglah huruf yang Anda anggap sesuai.

Contoh:

Saya yakin dapat mencapai target, yang menantang bagi saya. ~~SS~~ ~~S~~ ~~TS~~ STS

4. Anda tidak perlu mencantumkan nama, sehingga kerahasiaan jawaban Anda terjamin. Oleh karena itu Kami mohon Anda menjawab dengan sejujur-jujurnya, tanpa keraguan , dan diusahakan agar jangan ada nomor yang terlewatkan. Jawaban yang Anda berikan tidak akan mempengaruhi keberadaan Anda di perusahaan. Semua jawaban adalah benar, asalkan memang sesuai dengan keadaan Anda. Atas kerjasamanya Kami mengucapkan terima kasih.


Selamat Mengerjakan

Angket

1	Tanggung jawab yang tinggi diperlukan dalam mencapai target penjualan polis yang lebih tinggi	SS	S	TS	STS
2	Target yang ditetapkan tidak membuat saya terpacu untuk mencapainya.	SS	S	TS	STS
3	Saya yakin mendapatkan keuntungan yang besar, bila memprioritaskan penjualan polis kepada perusahaan besar.	SS	S	TS	STS
4	Bagi saya sia-sia untuk mencapai target penjualan polis	SS	S	TS	STS
5	Saya yakin dalam satu tahun ke depan dapat mencapai target penjualan polis yang tertinggi.	SS	S	TS	STS
6	Untuk jangka waktu yang cukup lama, saya tidak mampu bertahan di tempat saya bekerja untuk menawarkan polis.	SS	S	TS	STS
7	Saya yakin dapat mencapai target, yang menantang bagi saya.	SS	S	TS	STS
8	Bagi saya target yang tinggi justru membebani saya	SS	S	TS	STS
9	Saya senang bekerja dengan sepenuh hati demi tercapainya target penjualan polis.	SS	S	TS	STS
10	Saya menganggap dengan mencapai target penjualan polis kurang mempunyai arti untuk menaikkan taraf hidup.	SS	S	TS	STS
11	Saya lebih senang untuk memprioritaskan penjualan polis kepada konsumen yang memiliki relasi yang kuat dengan perusahaan saya.	SS	S	TS	STS
12	Mencapai target penjualan polis yang tinggi bukan tujuan utama saya.	SS	S	TS	STS
13	Saya merasa selama saya bekerja jumlah polis yang berhasil saya jual sudah melebihi target	SS	S	TS	STS
14	Tidak ada gunanya mencapai target penjualan polis bagi masa depan saya.	SS	S	TS	STS

15	Target yang tinggi membuat saya dapat menunjukkan kemampuan yang lebih dari biasanya	SS	S	TS	STS
16	Saya takut memberitahu atasan walaupun saya tidak memahami target tersebut.	SS	S	TS	STS
17	Kenaikan jabatan mendorong saya untuk mencapai target penjualan polis	SS	S	TS	STS
18	Saya tidak sanggup mencapai target penjualan polis yang ditentukan perusahaan.	SS	S	TS	STS
19	Pentingnya pendidikan di mata masyarakat membuat saya lebih memprioritaskan tujuan untuk menawarkan polis program beasiswa.	SS	S	TS	STS
20	Saya akan berusaha melakukan peningkatan dalam mencapai target penjualan polis setiap tahunnya.	SS	S	TS	STS
21	Saya merasa tidak mampu meningkatkan target penjualan polis setiap bulannya.	SS	S	TS	STS
22	Menurut saya kebijakan perusahaan dalam menentukan target penjualan polis sangat memuaskan.	SS	S	TS	STS
23	Pimpinan tidak pernah memperhatikan usulan dari karyawan dalam menentukan target penjualan polis.	SS	S	TS	STS
24	Saya yakin dapat menjadi orang sukses, dalam mencapai target penjualan polis.	SS	S	TS	STS
25	Saya pikir memprioritaskan pencapaian target penjualan polis akan memberikan keuntungan bagi diri saya.	SS	S	TS	STS
26	Keberhasilan saya mencapai target dalam lima tahun mendatang dapat dipromosikan untuk kenaikan jabatan.	SS	S	TS	STS
27	Saya malas mencapai target, karena penghasilan tersebut tidak dapat meningkatkan taraf hidup saya di kemudian hari.	SS	S	TS	STS

28	Saya terdorong untuk mencapai target yang disesuaikan dengan kemampuan saya.	SS	S	TS	STS
29	Tidak diikutsertakannya saya dalam penyusunan target , membuat motivasi kerja saya menurun.	SS	S	TS	STS
30	Saya tidak menyalahgunakan kesempatan yang diberikan perusahaan untuk memprioritaskan pencapaian target yang tertinggi.	SS	S	TS	STS
31	Setiap waktu saya akan berusaha memenuhi target yang dibutuhkan perusahaan.	SS	S	TS	STS





Halaman 1

Paket : SPS (Seri Program Statistik)
Program : Keterangan Berkas Butir
Edisi : Sutrisno Hadi dan Yuni Pawardiningsih
Universitas Gadjah Mada, Yogyakarta, Indonesia
Versi IBM/IN, Hak Cipta (c) 2000, Dilindungi UU

=====

Nama Pemilik : Drs. Pius Heru Priyanto, M.Si
Nama Lembaga : Fakultas Psikologi - UNIKA Soegijapranata
A l a m a t : Jln. Pahlawan Luhur IV-1, Semarang 50234


Nama Peneliti : ERNA JENDA LITTA
Nama Lembaga : FAKULTAS PSIKOLOGI
Nama Berkas : ej1

Jumlah Butir : 31
Jumlah Kasus : 35

=====

Nama Konstrak : PERSEPSI THD PENENTUAN TARGET

=====



** Halaman 1

** TABEL DATA : EJL

Kasus	V1	V2	V3	V4	V5	V6	V7	V8	V9	V10	V11	V12	V13	V14	V15	V16	V17	V18	V19	V20	V21	V22	V23	V24	V25	V26	
1	2	2	4	3	3	3	3	2	4	3	3	3	2	3	4	3	3	3	4	3	3	3	3	3	3	3	
2	4	3	3	3	3	4	3	4	4	3	2	4	2	4	3	3	4	3	4	4	3	3	3	3	3	3	
3	4	3	3	4	3	4	4	4	4	4	4	4	3	4	4	4	4	3	4	4	4	3	1	4	4	4	
4	4	3	2	3	3	3	3	3	3	3	2	3	2	3	2	4	4	3	3	3	3	2	3	3	3	2	
5	4	4	4	4	3	4	4	4	4	4	2	4	2	4	4	3	4	4	4	4	3	3	3	4	4	4	
6	3	4	3	3	3	4	3	1	3	4	2	3	2	4	4	4	3	3	3	4	3	3	3	3	3	3	
7	4	4	4	4	3	3	3	4	4	4	3	3	2	3	3	3	3	3	3	3	3	3	3	3	3	2	
8	3	3	3	3	3	3	3	3	4	3	3	4	2	3	3	3	3	3	3	4	3	3	3	3	3	3	
9	4	4	4	4	3	3	3	4	4	4	3	3	3	3	3	3	3	3	3	3	2	3	3	3	3	2	
10	3	3	3	4	3	3	3	3	4	4	3	4	2	4	3	3	3	3	3	3	4	3	3	3	3	4	
11	4	3	3	3	2	3	2	2	3	3	3	3	3	3	2	3	3	3	3	3	3	2	3	4	3	2	
12	3	2	4	3	3	3	3	3	3	3	3	3	3	3	3	3	3	3	2	3	3	3	3	3	3	3	
13	3	3	3	3	3	4	3	3	3	4	3	3	3	3	3	3	3	3	3	3	3	3	3	3	3	3	
14	3	4	3	4	3	3	3	3	3	3	3	3	3	3	3	3	3	3	3	3	2	2	3	3	3	3	
15	4	4	4	4	4	4	4	3	4	4	2	4	2	4	3	3	4	3	4	4	3	3	3	4	4	3	
16	4	4	1	1	1	4	4	3	2	3	1	3	1	3	4	3	1	3	4	4	1	2	3	1	2	4	
17	4	2	4	3	3	3	3	3	3	4	3	3	3	4	3	4	4	3	3	3	3	2	2	4	4	4	
18	4	2	4	3	3	4	3	3	3	4	3	3	3	4	3	4	4	3	3	3	3	2	2	4	4	4	
19	3	3	2	4	3	4	2	4	4	3	3	3	3	3	3	3	3	3	4	3	3	3	3	3	3	3	
20	4	3	3	4	3	3	3	3	3	3	3	3	3	3	3	3	3	3	3	3	3	3	3	3	4	4	
21	4	3	3	4	3	3	3	3	3	3	3	3	3	3	3	3	3	3	3	3	3	3	3	3	4	4	
22	4	3	3	3	4	3	3	3	4	3	4	3	4	3	4	3	3	3	4	4	3	3	3	4	3	3	
23	4	4	3	4	3	3	3	4	3	4	4	4	2	4	3	3	4	4	3	4	3	2	1	4	4	4	
24	2	2	4	3	3	3	3	2	3	3	3	2	3	3	3	3	3	3	3	3	3	3	3	3	3	3	
25	4	4	4	4	4	3	4	4	4	4	1	4	1	4	4	4	4	4	4	4	4	3	1	4	4	4	
26	4	4	4	4	4	4	4	3	4	4	4	4	3	4	4	4	4	4	3	4	4	3	4	2	3	4	4
27	3	3	3	3	3	3	3	3	3	3	2	3	2	3	3	3	3	2	3	3	3	3	3	3	3	3	
28	4	3	3	4	3	4	3	3	3	2	4	3	3	3	3	4	3	3	3	3	3	3	3	4	3	3	
29	4	3	3	4	3	4	3	3	3	3	4	3	3	3	3	4	3	3	3	3	3	3	3	3	4	3	3
30	4	3	4	4	3	3	3	3	3	3	3	1	2	3	3	2	3	3	3	3	3	3	3	4	2	3	
31	4	3	3	4	3	3	3	3	3	3	3	3	2	3	3	3	3	3	3	3	2	2	2	2	3	2	
32	4	3	3	4	3	3	3	3	3	3	3	3	2	3	3	3	3	3	3	3	3	3	3	3	4	4	
33	4	3	3	4	3	2	1	3	3	2	4	3	2	3	3	4	3	3	3	3	3	3	3	4	3	3	
34	4	3	3	4	3	4	3	3	3	2	4	3	2	3	3	4	3	3	3	3	2	2	2	2	4	3	
35	4	3	3	4	3	3	3	3	3	3	3	3	2	3	3	3	3	3	3	3	2	2	2	2	3	4	4

(bersambung)

** Halaman 2

(sambungan)

=====

Kasus V27 V28 V29 V30 V31

1	3	3	3	3	4
2	3	2	2	3	3
3	4	4	3	4	4
4	3	3	3	3	3
5	4	3	3	3	4
6	1	3	3	3	3
7	3	3	3	3	3
8	3	3	3	3	3
9	3	3	3	4	3
10	3	3	3	3	3
11	3	2	2	3	3
12	3	3	3	3	3
13	3	3	3	3	3
14	3	3	3	2	3
15	3	4	3	3	4
16	4	4	3	4	3
17	4	3	2	3	4
18	4	3	2	3	4
19	3	3	2	3	3
20	4	3	3	3	3
21	4	3	3	3	3
22	3	4	3	4	3
23	4	4	3	4	4
24	3	3	3	3	3
25	4	4	1	3	3
26	4	3	2	4	3
27	3	3	2	3	3
28	4	3	3	4	3
29	4	3	3	4	3
30	4	3	3	4	3
31	1	4	4	3	3
32	4	3	3	3	3
33	4	3	3	4	3
34	2	1	2	2	3
35	4	3	3	3	3


=====



Halaman 1

TABEL DATA : E3L2

Kasus	V1	V2	V3
1	94	11.800	6
2	98	15.300	6
3	114	31.900	6
4	90	10.700	11
5	112	11.100	2
6	94	14.400	7
7	98	30.000	5
8	95	29.300	7
9	99	72.800	7
10	99	12.100	4
11	87	32.100	12
12	92	13.700	5
13	95	72.500	10
14	92	72.100	2
15	109	31.900	2
16	85	15.500	4
17	100	75.600	8
18	101	66.700	6
19	95	11.500	2
20	98	62.000	7
21	98	76.000	11
22	104	75.000	13
23	107	45.000	4
24	90	29.000	6
25	107	25.000	3
26	113	72.100	6
27	89	19.400	2
28	100	62.000	8
29	101	65.000	4
30	94	32.900	4
31	89	14.000	7
32	97	45.100	4
33	95	25.100	5
34	88	11.100	3
35	93	29.000	3



Halaman 1

Paket : Seri Program Statistik (SPS-2000)
 Program : Keterangan Variabel
 Edisi : Sutrisno Hadi dan Yuni Paardiningasih
 Universitas Gadjah Mada, Yogyakarta, Indonesia
 Versi IBM/IN, Hak Cipta (c) 2000 Dilindungi UU

=====


Nama Pemilik : Drs. Pius Heru Priyanto, M.Si
 Nama Lembaga : Fakultas Psikologi - UNIKA Soegijapranata
 Alamat : Jln. Pawiyatan Luhur IV-1, Semarang 50234

Nama Peneliti : ERNA JENDA LITTA
 Nama Lembaga : FAKULTAS PSIKOLOGI
 Nama Berkas : eji

Jumlah Kasus N = 35
 Jumlah Semua Variabel V = 3
 Jumlah Variabel Numerik VN = 3
 Jumlah Variabel Jalur VJ = 0

Variabel : Keterangan

Variabel 1 : PERSEPSI THD PENENTUAN TARGET
 Variabel 2 : KINERJA
 Variabel 3 : MASA KERJA



PENILAIAN KINERJA KEPALA PEMASARAN UNIT (KPU)

No	Aktivitas	Persistensi Rate	Propisi	Formasi	Penerimaan Premi UPP	Penerimaan Premi Lanjutan	Nilai Kinerja
1	0.0	9.9	1.9	0.0	0.0	0.0	11.800
2	0.0	10.0	5.3	0.0	0.0	0.0	15.300
3	0.0	10.0	3.9	0.0	0.0	18.0	31.900
4	0.0	10.0	0.7	0.0	0.0	-	10.700
5	0.0	10.0	1.1	0.0	0.0	0.0	11.100
6	0.0	10.0	4.4	0.0	0.0	0.0	14.400
7	0.0	10.0	1.6	0.0	0.0	18.4	30.000
8	0.0	10.0	0.5	0.0	0.0	18.4	29.300
9	0.0	10.0	3.4	20.0	19.4	20.0	72.800
10	0.0	10.0	2.1	0.0	0.0	0.0	12.100
11	0.0	10.0	4.1	0.0	18.0	0.0	32.100
12	0.0	10.0	3.7	0.0	0.0	0.0	13.700
13	0.0	9.4	3.1	20.0	20.0	20.0	72.500
14	0.0	10.0	2.1	20.0	20.0	20.0	72.100
15	0.0	10.0	3.9	0.0	0.0	18.0	31.900
16	0.0	10.0	5.5	0.0	0.0	0.0	15.500
17	0.0	10.0	7.6	20.0	18.0	20.0	75.600
18	0.0	10.0	2.7	14.0	20.0	20.0	66.700
19	0.0	10.0	1.5	0.0	0.0	0.0	11.500
20	10.0	9.0	10.0	13.0	20.0	0.0	62.000
21	8.0	9.0	10.0	13.0	16.0	20.0	76.000
22	13.0	10.0	10.0	12.0	20.0	10.0	75.000
23	0.0	10.0	15.0	0.0	0.0	20.0	45.000
24	0.0	9.9	1.1	0.0	0.0	18.0	29.000
25	0.0	10.0	15.0	0.0	0.0	-	25.000
26	0.0	10.0	2.1	20.0	20.0	20.0	72.100
27	0.0	9.4	10.0	0.0	0.0	0.0	19.400
28	0.0	9.0	10.0	13.0	20.0	0.0	62.000
29	0.0	9.5	0.5	15.0	20.0	20.0	65.000
30	0.0	10.0	4.9	0.0	0.0	18.0	32.900
31	0.0	10.0	4.0	0.0	0.0	0.0	14.000
32	10.0	10.0	5.1	0.0	0.0	20.0	45.100
33	10.0	10.0	5.1	0.0	0.0	0.0	25.100
34	0.0	10.0	1.1	0.0	0.0	0.0	11.100
35	0.0	9.9	1.1	0.0	0.0	18.0	29.000



Halaman 1

Paket : Seri Program Statistik (SPS-2000)
Modul : Uji Asumsi
Program : Uji Normalitas Sebaran
Edisi : Sutrisno Hedi dan Yuni Pawardinarsih
Universitas Badjah Mada, Yogyakarta, Indonesia
Versi IBM/IN; Hak Cipta (c) 2000 Dilindungi UU

Nama Pemilik : Drs. Pius Heru Priyanto, M.Si
Nama Lembaga : Fakultas Psikologi - UNIKA Soegijapranata
A l a m a t : Jln. Pawiyatan Luhur IV-1, Semarang 50234
=====

Nama Peneliti : ERNA JENDA LITTA
Nama Lembaga : FAKULTAS PSIKOLOGI
Tgl. Analisis : 12-06-2000
Nama Berkas : eji
Nama Dokumen : RDR

Nama Variabel Terikat X1 : PERSEPSI THD PENENTUAN TARGET
Nama Variabel Terikat X2 : KINERJA
Nama Variabel Terikat X3 : MASA KERJA

Variabel Terikat X1 = Variabel Nomor 1
Variabel Terikat X2 = Variabel Nomor 2
Variabel Terikat X3 = Variabel Nomor 3

Jumlah Kasus Semula : 35
Jumlah Data Hilang : 0
Jumlah Kasus Jalan : 35



** Halaman 3

** TABEL RANGKUMAN - VARIABEL X2

Klas	fo	fh	fo-fh	(fo-fh) ²	$\frac{(fo-fh)^2}{fh}$
5	0	1.26	-1.26	1.58	1.26
4	11	8.34	2.66	7.05	0.85
3	12	15.80	-3.80	14.43	0.91
2	12	8.34	3.66	13.37	1.60
1	0	1.26	-1.26	1.58	1.26
Total	35	35.00	0.00	--	5.87

Kaidah : $p > 0.050$ → sebarannya normal

Kai Kuadrat = 5.874 db = 4 p = 0.209
 Sebarannya : normal

** KECECOKAN KURVE : VARIABEL X2

Klas	fo	fh
5	0	1.00
4	11	8.00
3	12	16.00
2	12	8.00
1	0	1.00

Rerata = 37.677 S.B. = 24.174
 Kai Kuadrat = 5.974 p = 0.209



** Halaman 1

Paket : Seri Program Statistik (SPS-2000)
Modul : Uji Asosiasi
Program : Uji Linieritas
Edisi : Sutrisno Hadi dan Yuni Pawardiningsih
Universitas Gadjah Mada, Yogyakarta, Indonesia
Versi IBM/IN, Hak Cipta (c) 2000 Dilindungi UU


Nama Pemilik : Drs. Pius Heru Priyanto, M.Si
Nama Lembaga : Fakultas Psikologi - UNIKA Soegijapranata
A l a m a t : Jln. Pawiyatan Luhur IV-1, Semarang 50234
=====

Nama Peneliti : ERNA JENDA LITTA
Nama Lembaga : FAKULTAS PSIKOLOGI
Tgl. Analisis : 12-06-2000
Nama Berkas : ejl
Nama Dokumen : LIND

Nama Variabel Bebas X1 : PERSEPSI THD PENENTUAN TARGET
Nama Variabel Bebas X2 : MASA KERJA
Nama Variabel Terikat Y : KINERJA

Variabel Bebas X1 = Variabel Nomor : 1
Variabel Bebas X2 = Variabel Nomor : 3
Variabel Terikat Y = Variabel Nomor : 2

Jumlah Kasus Semula : 35
Jumlah Data Hilang : 0
Jumlah Kasus Jalan : 35



** Halaman 2

** TABEL RANGKUMAN ANALISIS LINIERITAS : X1 dengan X2

Sumber	Derajat	R ²	db	Var	F	p
Regresi	Ke1	0.104	1	0.104	3.839	0.056
Residu		0.896	33	0.027	--	--
Regresi	Ke2	0.223	2	0.111	4.588	0.017
Beda	Ke2-Ke1	0.119	1	0.119	4.884	0.032
Residu		0.777	32	0.024	--	--
Regresi	Ke3	0.231	3	0.077	3.103	0.040
Beda	Ke3-Ke2	0.008	1	0.008	0.326	0.579
Residu		0.769	31	0.025	--	--

Korelasinya Kuadratik

** TABEL RANGKUMAN ANALISIS LINIERITAS : X3 dengan X2

Sumber	Derajat	R ²	db	Var	F	p
Regresi	Ke1	0.147	1	0.147	5.699	0.022
Residu		0.853	33	0.026	--	--
Regresi	Ke2	0.147	2	0.074	2.765	0.076
Beda	Ke2-Ke1	0.000	1	0.000	0.003	0.954
Residu		0.853	32	0.027	--	--

Korelasinya Linier


** Halaman 3

** TABEL DATA : EJL2

```
=====
```

Kasus	X1	X2	Y
1	37.377	6	11.800
2	45.404	6	15.300
3	36.176	6	31.900
4	25.216	11	10.700
5	40.947	2	11.100
6	37.377	7	14.400
7	45.404	5	30.000
8	39.771	7	29.300
9	46.765	7	72.800
10	46.765	4	12.100
11	13.382	12	32.100
12	31.813	5	13.700
13	39.771	10	72.500
14	31.813	2	72.100
15	46.165	2	31.900
16	4.201	4	15.500
17	47.868	8	75.600
18	48.712	6	66.700
19	39.771	2	11.500
20	45.404	7	62.000
21	45.404	11	76.000
22	49.695	13	75.000
23	48.352	4	45.000
24	25.216	6	29.000
25	48.352	3	25.000
26	38.691	6	72.100
27	21.529	2	19.400
28	47.868	8	62.000
29	48.712	4	65.000
30	37.377	4	32.900
31	21.529	7	14.000
32	43.785	4	45.100
33	39.771	5	25.100
34	17.585	3	11.100
35	34.724	3	29.000

```
=====
```



Halaman 1

Paket : Seri Program Statistik (SPS-2000)
Modul : Uji Asumsi
Program : Uji Linieritas
Edisi : Sutrisno Hadi dan Yuni Pawardiningasih
Universitas Gadjah Mada, Yogyakarta, Indonesia
Versi IBM/IN, Hak Cipta (c) 2000 Dilindungi UU


Nama Pemilik : Drs. Pius Heru Priyanto, M.Si
Nama Lembaga : Fakultas Psikologi - UNIKA Soegijapranata
A l a m a t : Jln. Pawiyatan Luhur IV-1, Semarang 50234
=====

Nama Peneliti : ERNA JENDA LITTA
Nama Lembaga : FAKULTAS PSIKOLOGI
Tgl. Analisis : 12-06-2000
Nama Berkas : ejl
Nama Dokumen : LIN2

Nama Variabel Bebas X : Trans. Linier PERSEPSI THD PENENTUAN TARGET
Nama Variabel Terikat Y : KINERJA

Variabel Bebas X = Variabel Nomor : 4
Variabel Terikat Y = Variabel Nomor : 2

Jumlah Kasus Semula : 35
Jumlah Data Hilang : 0
Jumlah Kasus Jalan : 35




Halaman 2

TABEL RANGKUMAN ANALISIS LINIERITAS : X4 dengan X2

Sumber	Derajat	R ²	db	Var	F	p
Regresi	Ke1	0.225	1	0.225	9.558	0.004
Residu		0.775	33	0.023	--	--
Regresi	Ke2	0.268	2	0.134	5.872	0.007
Beda	Ke2-Ke1	0.044	1	0.044	1.920	0.172
Residu		0.732	32	0.023	--	--

Korelasinya Linier





** Halaman 1

Paket : Seri Program Statistik (SPS-2000)
 Modul : Anareg & (Pilihan Khusus)
 Program : Analisis Regresi Uлуу
 Edisi : Sutrisno Hadi dan Yuni Pawardiningsih
 Universitas Gadjah Mada, Yogyakarta, Indonesia
 Versi IBM/IN, Hak Cipta (c) 2000 Dilindungi UU

Nama Pemilik : Drs. Pius Heru Priyanto, M.Si
 Nama Lembaga : Fakultas Psikologi - UNIKA Soegijapranata
 Alamat : Jln. Panyatan Luhur IV-1, Sewarang 50234

=====

Nama Peneliti : ERNA JENDA LITTA
 Nama Lembaga : FAKULTAS PSIKOLOGI
 Tgl. Analisis : 12-22-2000
 Nama Berkas : ejl
 Nama Dokumen : anrg

Nama Variabel Bebas X1 : MASA KERJA
 Nama Variabel Bebas X2 : Trans. Linier PERSEPSI THD PENENTUAN TARGET
 Nama Variabel Terikat Y : KINERJA

Variabel Bebas X1 = Variabel Nomor : 3
 Variabel Bebas X2 = Variabel Nomor : 4
 Variabel Terikat Y = Variabel Nomor : 2

Jumlah Kasus Semula : 35
 Jumlah Data Hilang : 0
 Jumlah Kasus Jalan : 35

** MATRIKS INTERKORELASI

=====

r	x1	x2	y
x1	1.000	0.023	0.384
p	0.000	0.893	0.022
x2	0.023	1.000	0.474
p	0.893	0.000	0.004
y	0.384	0.474	1.000
p	0.022	0.004	0.000

=====

p = dua-ekor.

11 Halaman 2

11 KOEFISIEN BETA DAN KORELASI PARSIAL

i	Beta (b)	Stand. Beta (B)	SB(b)	r-par	t	p
0	-17,260781	0,000000				
1	3,050556	0,373214	1,155192	0,424	2,644	0,012
2	0,989907	0,465455	0,299950	0,504	3,306	0,003

Galat Batu Est. = 19,875
 Korelasi R = 0,603
 Kef. Det. (R²) = 0,364

11 TABEL RANGKUMAN ANALISIS REGRESI

Sumber	JK	db	RK	F	p
Regresi	7,228.504	2	3,614.252	9,149	0,001
Residu	12,640.910	32	395.029	--	--
Total	19,869.420	34	--	--	--

11 PERBANDINGAN BOBOT PREDIKTOR

Variabel X	Korelasi Lugas r _{xy}	p	Korelasi Parsial r _{xy-sisa x}	p	Bobot Sumbangan Efektif SE%
1	0,384	0,024	0,424	0,012	14,322
2	0,474	0,005	0,504	0,003	22,058
Total	--	--	--	--	36,380

Variable	Mean	Standard Dev	Cases
KINERJA	37,7057	24,2209	35
TR_TARGT	37,6769	11,3667	35
MASA	5,7714	2,9514	35

--- PARTIAL CORRELATION COEFFICIENTS ---

Zero Order Partial

	KINERJA	TR_TARGT	MASA
KINERJA	1,0000 (0) P= ,	,4741 (33) P= ,002	,3839 (33) P= ,011
TR_TARGT	,4741 (33) P= ,002	1,0000 (0) P= ,	,0226 (33) P= ,449
MASA	,3839 (33) P= ,011	,0226 (33) P= ,449	1,0000 (0) P= ,

(Coefficient / (D.F.) / 1-tailed Significance)

" , " is printed if a coefficient cannot be computed

--- PARTIAL CORRELATION COEFFICIENTS ---

Controlling for... MASA

	KINERJA	TR_TARGT
KINERJA	1,0000 (0) P= ,	,5041 (32) P= ,001
TR_TARGT	,5041 (32) P= ,001	1,0000 (0) P= ,

(Coefficient / (D.F.) / 1-tailed Significance)

" , " is printed if a coefficient cannot be computed

** Halaman 3


** TABEL DATA : ej12

=====

Kasus Xi X2 Y

1	6	37.377	11.800
2	6	45.404	15.300
3	6	36.176	31.900
4	11	25.216	10.700
5	2	40.947	11.100
6	7	37.377	14.400
7	5	45.404	30.000
8	7	39.771	29.300
9	7	46.765	72.800
10	4	46.765	12.100
11	12	13.382	32.100
12	5	31.813	13.700
13	10	39.771	72.500
14	2	31.813	72.100
15	2	46.155	31.900
16	4	4.201	15.500
17	8	47.868	75.600
18	6	49.712	66.700
19	2	39.771	11.500
20	7	45.404	62.000
21	11	45.404	76.000
22	13	49.695	75.000
23	4	48.352	45.000
24	6	25.216	29.000
25	3	48.352	25.000
26	6	38.691	72.100
27	2	21.529	19.400
28	8	47.868	62.000
29	4	49.712	65.000
30	4	37.377	32.900
31	7	21.529	14.000
32	4	43.785	45.100
33	5	39.771	25.100
34	3	17.585	11.100
35	3	34.724	29.000

=====







100
FAKULTAS PSIKOLOGI UNIVERSITAS KATOLIK SOEGIJAPRANATA

Jl. Pawiyatan Luhur IV/1 Bendan Duwur Semarang - 50234

Telp. (024) 316142 - 441555 (Hunting)

Fax. (024) 415429 E-Mail : unika@semarang.wasantara.net.id Po. Box. 8033/SM

Badan Hukum : Yayasan Sandjojo

Nomor : B.2.01/281/UKS.07/X/2000

4 Oktober 2000

Lamp. : -

Hal : Penelitian

Kepada : Yth. Bpk/Ibu Direktur PT. Asuransi Jiwa Bumi Asih Jaya Jakarta
Jl. Kali Besar Timur No. 21
di-
JAKARTA

Dengan hormat kami mohon bantuan Bapak/Ibu, dapat kiranya memberikan ijin kepada mahasiswa/i :

Nama : Erna Jenda Litta
NIM / NIRM : 96.40.2298/96.6.111.08000.50178
Tempat/ Tgl.Lahir : Jakarta, 9 April 1977
Alamat : Jl. Menteng Atas Selatan No. 17 A
Jakarta Selatan - 12960

untuk mengadakan Penelitian di PT. Asuransi Jiwa Bumi Asih Jaya Jakarta, dalam rangka penyusunan Skripsi Tingkat Sarjana dengan Judul **"KINERJA KARYAWAN DITINJAU DARI PERSEPSI TERHADAP PENENTUAN TARGET DI PERUSAHAAN ASURANSI JIWA BUMI ASIH JAYA JAKARTA"**.

Demikian atas bantuan serta kerja sama Bapak/Ibu, kami mengucapkan terima kasih.

Tembusan :

1. Kepala Pimpinan Cabang
2. Kepala Pimpinan Distrik
3. Kepala Tata Usaha



Erna M. Sih Setija Utami, M.Kes.





No : 07/L04/10/2000.
Lamp : -
Dari : Dist.Pondok Bambu
Untuk : Yth.Fakultas Psikologi UNIKA SOEGIJAPRANATA
SEMARANG

Jakarta, 09 Oktober 2000

Dengan hormat.

Hal : Surat Bukti Penelitian

Nama : Ramonson Saragih
Jabatan : Kepala Pemasaran Distrik Pdk Bambu
Telah memberikan Izin melakukan penelitian kepada:
Nama : Erna Jenda Litta.
NIM/NIRM : 96.40.2298/96.6.111.08000.50178
Fakultas : Psikologi

Menerangkan bahwa Mahasiswa tsb benar-benar telah menyebarkan angket pada tanggal 07 Oktober 2000 di perusahaan kami.
Kami mengharapkan surat ini dapat dipergunakan seperlunya.

Hormat Kami



R. Saragih

Kepala Pemasaran Distrik



SURAT PERNYATAAN

Nomor : 285/D/2000

Yang bertanda tangan di bawah ini :

N a m a : P. Franky Sinaga
Jabatan : Pemimpin Cabang PT. Asuransi Jiwa Bumi Asih Jaya
Kantor Cabang DKI Utara
Alamat : Jalan Kalibesar Timur no. 21 Jakarta 11110

dengan ini menerangkan bahwa :

N a m a : Erna Jenda Litta
Nim/Nirm : 96.40.2298/96.6.111.08000.50178
Fakultas : Psikologi Universitas Katolik Soegijapranata-Semarang
Alamat : Jl. Menteng Atas Selatan no. 17A-Jakarta Selatan


Mahasiswa tersebut benar-benar telah melaksanakan penelitian di perusahaan kami mulai tanggal 18 Oktober 2000 sampai selesai, dalam rangka penyusunan skripsi yang berjudul, "KINERJA KARYAWAN DITINJAU DARI PERSEPSI TERHADAP PENENTUAN TARGET DI PERUSAHAAN DI PERUSAHAAN PT.ASURANSI JIWA BUMI ASIH JAYA-JAKARTA."

Demikian surat keterangan ini kami buat untuk dapat dipergunakan seperlunya.

Jakarta, 11 November 2000
PT.AJ. Bumi Asih Jaya
Cabang DKI Utara



ASURANSI JIWA


P. Franky Sinaga
Pemimpin Cabang

Cc:file

Kantor Pusat : Wisma Bumi Asih Jaya 1967, Jl. Matraman Raya 165 - 167, Jakarta 13140 - Indonesia
Telp. : (021) 2800700 (Hunting), Fax.: 8509669, 8509667 , E-mail : baj@baj.co.id.Website : www.baj.co.id



PENILAIAN KINERJA KPU/S

(Lampiran SK Direksi No. 30/KEP/DIR/2000 tanggal 17 Maret 2000)

1. Nama	:						
2. Jabatan	:	KPUD					
3. Masa Penilaian	:	Triwulan	1	2	3	4	Tahun.....
4. Masa Kerja	:						
5. Kantor	:	Distrik					

Obyek Penilaian	Bobot	Standar/ Target	Realisasi Dicapai		Nilai/ Prestasi
			Jumlah	%	
a	b	c	d	e	$f = bxe / 100$
1. Aktivitas	20				
2. Persistensi Rate	10				
3. Propisi	10				
4. Formasi	20				
5. Penerimaan Premi UPP	20				
6. Penerimaan Premi Lanjutan	20				
	100%				

Catatan : Triwulan 2,3, dan 4 adalah
Akumulasi triwulan sebelumnya

Penilai II (Atasan Penilai I)

Penilai I (Atasan Langsung)

LAMPIRAN K
STRUKTUR ORGANISASI PERUSAHAAN



STRUKTUR ORGANISASI/ ORGANIZATIONAL STRUCTURE

