



The logo of Universitas Katolik Gegeri Japranata is a yellow shield-shaped emblem with a scalloped border. Inside the shield, there is a central figure of a person with arms raised in prayer, positioned above an open book. The text "UNIVERSITAS KATOLIK" is written in a semi-circle at the top, and "GEGERI JAPRANATA" is written in a semi-circle at the bottom.

LAMPIRAN A

DATA KASAR UJI COBA PENELITIAN

A-1 DATA KASAR ANGKET SIKAP TERHADAP PENDERITA EPILEPSI

A-2 DATA KASAR ANGKET PERSEPSI TERHADAP PROMOSI KESEHATAN
TENTANG EPILEPSI

c:\data\ps\hills\kap.sav

	x1	x2	x3	x4	x5	x6	x7	x8	x9	x10	x11	x12	x13	x14	x15	x16	x17	x18	x19
1	3	3	3	2	3	2	3	3	3	3	3	4	3	3	3	2	3	4	3
2	3	3	3	4	4	3	3	3	3	3	3	4	3	4	3	2	3	4	4
3	4	3	3	3	4	3	2	3	3	3	3	4	3	3	3	2	3	3	3
4	3	3	2	3	3	3	3	3	3	3	3	3	3	3	3	2	3	3	3
5	3	3	3	3	3	3	2	4	3	3	4	4	4	4	3	2	4	4	4
6	4	4	3	3	3	3	2	4	3	3	3	4	3	4	3	2	3	3	4
7	3	4	3	4	3	3	2	1	3	3	4	4	3	4	3	2	4	4	4
8	3	3	3	3	3	3	2	3	4	4	4	4	3	4	3	3	4	4	4
9	3	3	3	4	1	2	3	2	3	4	3	4	4	4	3	2	4	4	4
10	3	3	3	3	3	3	2	3	3	4	4	4	4	4	3	3	4	3	3
11	3	3	3	3	2	3	3	3	4	2	3	4	4	3	3	1	4	4	4
12	2	1	1	2	3	2	2	3	4	1	3	4	2	3	3	1	4	3	4
13	4	4	4	4	4	2	4	4	4	3	4	4	4	4	4	3	4	4	4
14	4	4	4	4	4	4	4	2	4	4	4	4	4	4	4	4	4	4	4
15	4	4	1	4	3	3	3	4	4	3	3	4	3	3	3	3	3	3	3
16	3	3	3	3	3	3	3	3	3	3	3	3	3	3	3	3	3	3	3
17	3	3	3	3	3	2	3	3	3	3	3	3	3	3	3	4	3	3	3
18	3	3	3	3	2	1	3	3	3	2	2	4	4	3	3	1	3	3	3
19	4	4	4	4	4	4	4	4	4	4	4	4	4	4	4	4	4	4	4
20	3	3	4	4	4	3	3	3	4	2	4	4	4	4	4	3	4	4	4
21	3	3	3	3	3	2	3	3	3	3	4	4	3	4	3	2	3	3	4
22	4	3	3	4	4	3	1	3	3	3	3	4	3	3	1	4	3	3	3
23	4	4	4	4	4	3	4	4	4	3	4	4	4	4	4	3	3	4	4
24	3	3	3	4	3	4	3	3	3	3	4	4	3	4	3	3	4	4	3
25	1	1	1	4	1	1	1	1	1	1	1	4	1	4	1	4	1	1	1
26	4	4	4	4	3	4	3	4	4	4	4	4	4	4	3	4	3	4	4
27	3	3	2	4	4	3	3	3	3	3	3	4	3	4	3	2	3	3	4
28	3	3	2	2	3	3	3	3	3	2	2	4	4	3	3	1	3	3	4
29	3	3	3	3	3	3	3	3	3	3	3	3	3	3	3	3	3	3	3
30	3	2	2	3	3	2	2	2	3	2	3	4	3	3	3	2	3	3	3

c:\data\ps\hikskap.sav

	x20	x21	x22	x23	x24	x25	x26	x27	x28	x29	x30	x31	x32	x33	x34	x35	x36	x37	x38
1	4	3	2	4	3	4	3	3	3	3	3	3	4	3	3	3	3	2	3
2	4	4	4	3	4	4	3	3	3	3	4	3	4	3	3	3	3	4	3
3	3	4	2	4	3	3	3	3	3	3	3	3	3	3	3	4	3	3	3
4	3	3	3	3	3	3	3	3	3	3	3	3	3	3	3	3	3	3	3
5	4	3	4	4	4	4	4	3	4	4	4	4	4	3	3	4	3	3	4
6	4	3	3	3	3	4	3	3	3	3	3	2	4	3	3	4	3	3	3
7	4	3	4	3	4	4	3	3	3	3	4	3	4	3	4	4	4	3	3
8	2	3	4	4	3	3	3	3	4	4	4	3	4	3	3	4	4	3	3
9	4	4	4	3	3	3	3	3	4	4	4	4	3	3	4	3	4	2	3
10	4	3	4	4	3	4	4	3	4	4	4	3	3	3	4	4	3	3	3
11	3	3	4	3	3	2	3	3	4	4	3	3	4	3	3	3	4	3	3
12	2	4	4	4	3	4	2	2	2	3	3	2	3	3	2	4	3	3	2
13	4	4	4	4	4	4	4	4	4	4	4	4	4	4	4	4	4	4	4
14	3	4	4	4	4	4	4	4	4	4	4	4	4	4	4	4	4	4	4
15	3	3	3	3	3	4	4	4	3	3	3	3	4	3	3	3	3	3	3
16	3	3	3	3	3	3	3	3	3	3	3	3	3	3	3	3	3	3	3
17	4	2	3	4	3	4	4	3	4	3	4	3	3	4	3	4	3	4	3
18	3	3	3	4	3	4	3	3	3	4	4	3	4	3	3	4	3	2	3
19	4	4	4	4	4	4	4	4	4	4	4	4	4	4	4	4	4	4	4
20	3	3	4	4	4	4	4	3	3	4	4	4	4	4	4	4	4	3	4
21	4	3	4	4	4	4	3	3	3	4	3	4	4	3	4	4	3	4	3
22	4	3	3	4	3	3	3	3	3	3	4	2	4	3	4	3	4	4	1
23	1	3	3	4	4	4	4	4	4	4	4	4	4	4	4	4	4	4	4
24	3	3	3	3	3	3	3	4	3	3	3	3	3	3	4	3	3	3	4
25	1	1	1	1	1	1	1	1	1	1	1	1	1	1	1	1	1	1	4
26	3	4	4	4	4	4	4	3	4	4	4	4	2	3	4	4	4	4	4
27	3	4	4	4	4	4	3	3	3	4	4	3	4	3	3	3	3	3	4
28	3	3	4	4	3	4	4	3	3	3	3	3	4	3	3	4	3	2	3
29	3	3	3	3	4	3	3	3	4	3	3	3	3	3	3	3	3	3	3
30	3	3	3	3	3	3	2	3	3	3	3	3	3	3	3	3	3	2	3

c:\data\psihitsikap.sav

	x39	x40	x41	x42	x43	x44	x45	x46	x47	x48	x49	x50	x51	x52	x53	x54	x55	x56	x57
1	4	3	3	4	3	3	3	3	3	3	4	3	3	3	3	3	3	3	3
2	3	3	3	4	3	4	3	3	3	3	4	3	3	3	3	4	4	2	3
3	4	3	4	3	4	3	3	3	3	3	3	3	3	3	3	3	3	2	3
4	3	3	3	3	3	3	3	3	3	3	3	3	3	3	3	3	2	3	3
5	4	3	4	4	4	4	4	4	4	4	4	4	3	3	4	4	3	2	3
6	4	3	3	3	4	3	3	3	3	4	4	4	3	3	3	4	4	3	4
7	4	4	4	4	3	4	4	4	3	3	3	4	4	3	4	4	4	2	4
8	4	3	4	4	3	4	4	4	3	3	3	4	4	3	4	4	4	2	4
9	4	3	3	3	3	4	3	3	3	3	3	4	3	3	3	3	4	2	4
10	4	3	3	4	3	4	4	4	3	4	4	4	3	3	3	4	4	3	4
11	3	4	3	3	3	4	4	4	3	3	3	3	3	3	3	4	4	3	4
12	3	2	3	4	3	3	3	2	4	4	3	2	3	3	4	4	4	2	3
13	4	4	4	4	4	4	4	4	4	4	4	4	4	4	4	4	4	3	4
14	4	4	4	4	3	4	4	4	4	4	3	4	4	4	4	4	4	1	4
15	4	3	3	3	3	4	4	3	3	1	3	4	3	3	4	3	4	3	3
16	3	3	3	3	3	3	3	3	3	3	3	3	3	3	3	3	3	3	3
17	4	3	3	4	4	4	3	3	3	3	4	4	3	4	3	3	4	3	4
18	4	3	3	4	3	4	3	3	3	3	4	3	3	3	3	4	3	3	3
19	4	4	4	4	4	4	4	4	4	4	4	4	4	4	4	4	4	1	4
20	4	4	4	4	4	4	4	4	4	4	3	4	4	4	4	4	4	4	4
21	3	3	4	3	4	3	4	3	4	3	4	3	3	3	4	4	4	1	4
22	1	1	4	4	4	4	3	4	3	3	4	3	3	3	3	3	3	3	2
23	4	4	4	4	4	4	4	4	4	4	4	4	4	4	4	4	4	4	4
24	3	4	3	3	3	4	4	4	3	4	3	3	4	4	3	4	3	2	3
25	4	1	4	4	1	2	1	1	1	1	4	1	4	4	4	1	4	1	1
26	4	4	4	4	4	4	4	4	4	4	4	4	3	3	3	4	4	2	4
27	4	3	4	4	4	4	3	3	3	3	3	3	3	3	3	4	4	3	3
28	4	3	3	4	4	3	3	3	3	3	3	3	3	3	4	3	3	3	3
29	2	3	3	4	3	3	3	3	3	4	3	3	3	3	3	3	3	2	3
30	3	3	3	3	3	3	3	3	3	3	2	3	3	3	3	3	3	2	3

c:\data\ps\hillskap.sav

	x58	x59	x60
1	3	3	3
2	4	3	3
3	2	3	3
4	3	3	3
5	3	3	3
6	4	4	3
7	3	4	4
8	3	4	4
9	4	3	3
10	3	3	4
11	3	4	3
12	3	3	3
13	4	4	4
14	4	4	4
15	3	3	4
16	3	3	3
17	3	3	4
18	3	3	3
19	4	4	4
20	4	4	4
21	3	3	3
22	3	3	3
23	4	3	4
24	3	4	3
25	1	4	1
26	4	4	3
27	3	3	3
28	3	3	4
29	3	3	3
30	3	3	3



c:\data\ps7\hitpers\ps1.sav

	x1	x2	x3	x4	x5	x6	x7	x8	x9	x10	x11	x12	x13	x14	x15	x16	x17	x18	x19
1	3	3	3	2	3	3	3	3	3	3	3	3	3	3	3	3	3	3	3
2	3	3	3	3	3	3	3	3	3	3	3	3	3	3	3	3	3	3	3
3	3	3	3	3	3	3	3	3	3	3	4	2	3	3	3	3	3	3	3
4	3	3	3	3	3	3	3	3	3	3	4	3	3	3	3	3	3	3	3
5	4	3	4	1	4	3	4	3	3	3	3	4	3	3	3	3	3	3	4
6	4	1	4	1	4	4	4	1	1	4	4	4	4	1	1	1	4	1	4
7	3	3	3	3	3	3	3	3	3	3	3	3	3	3	3	3	3	3	3
8	3	3	3	3	4	4	3	4	4	4	4	4	3	4	3	4	4	4	4
9	3	3	3	3	3	3	3	3	3	3	3	3	3	3	3	3	3	3	3
10	4	2	3	1	3	3	3	3	3	3	3	3	3	3	3	3	3	3	2
11	4	4	4	2	4	3	4	4	4	4	3	4	4	3	4	3	4	3	4
12	4	4	4	4	4	4	4	4	4	4	4	4	3	2	4	4	4	4	4
13	3	3	3	3	3	3	3	3	3	3	4	3	3	3	3	3	3	3	3
14	3	3	3	2	3	3	3	3	3	3	3	3	3	3	3	3	3	4	3
15	3	3	3	3	3	3	3	3	2	3	3	3	3	3	3	3	3	3	3
16	3	3	3	3	3	3	3	3	3	3	3	3	3	3	3	3	3	3	3
17	4	3	4	3	4	4	4	4	3	4	4	4	4	3	4	3	4	4	4
18	4	4	4	2	4	3	3	4	4	3	3	3	4	3	3	3	4	3	4
19	3	4	2	1	3	2	3	2	2	3	3	2	2	2	2	2	4	3	2
20	3	3	2	2	2	3	3	3	3	2	3	3	3	3	3	3	3	3	4
21	4	3	3	3	3	3	3	3	3	3	3	3	3	3	3	3	3	3	3
22	4	3	2	3	3	2	3	3	2	4	4	4	3	3	3	3	1	2	3
23	4	4	4	3	3	4	4	3	3	2	4	3	4	3	3	3	4	3	3
24	4	3	3	3	3	3	4	4	3	3	3	3	3	3	4	3	3	3	3
25	4	4	3	2	3	3	3	3	3	3	3	3	3	3	3	3	3	3	3
26	4	3	3	2	3	3	3	3	3	4	3	2	3	3	3	3	3	3	3
27	3	3	3	2	3	3	3	3	3	3	3	2	3	3	3	3	3	3	3
28	4	3	4	4	3	3	3	3	3	3	3	2	3	3	3	3	3	3	3
29	4	4	3	3	4	3	3	3	4	4	4	3	3	3	3	3	3	4	4
30	3	3	3	3	3	3	3	3	3	3	3	3	3	3	3	3	3	3	3

c:\data\psih\persepsi.sav

	x20	x21	x22	x23	x24	x25	x26	x27	x28	x29	x30	x31	x32	x33	x34	x35	x36	x37	x38
1	3	3	3	3	3	3	3	3	3	2	3	3	3	3	2	3	3	3	3
2	3	3	3	3	3	3	3	3	3	3	3	3	3	3	2	2	3	3	3
3	3	3	4	3	3	4	3	3	4	3	3	3	3	3	3	3	3	3	3
4	3	3	3	3	3	3	3	3	3	3	3	4	2	3	3	2	3	3	3
5	3	3	4	3	3	4	3	4	4	2	3	4	1	3	3	3	3	4	3
6	1	4	4	4	3	4	4	4	1	4	1	4	1	4	1	4	1	4	4
7	3	3	3	3	3	3	3	3	3	2	3	4	3	4	3	3	2	4	3
8	4	4	4	4	3	4	4	4	4	3	3	3	3	4	4	3	3	4	4
9	3	3	3	3	3	3	3	3	3	2	3	3	3	3	3	3	3	3	3
10	3	3	3	3	3	3	3	3	4	2	2	3	2	3	3	3	2	3	3
11	3	4	3	4	3	4	4	4	3	3	3	4	2	4	3	4	3	4	3
12	4	4	4	4	4	1	4	4	3	2	3	4	3	4	1	4	4	4	4
13	3	3	3	3	3	4	3	3	3	2	2	2	2	3	3	3	2	3	3
14	3	3	3	4	3	3	3	4	3	2	3	3	2	3	2	3	2	3	3
15	3	3	3	3	3	3	3	3	3	3	2	3	3	3	3	3	3	3	2
16	3	3	3	3	4	4	3	4	4	3	2	3	3	3	4	3	3	3	3
17	4	3	4	3	4	4	4	4	4	4	3	3	4	3	4	4	4	3	4
18	4	3	3	4	3	4	3	3	3	4	2	4	4	3	2	4	3	4	3
19	2	2	2	2	2	3	2	3	4	2	2	3	1	3	3	2	2	3	2
20	3	2	3	3	3	3	4	3	3	4	2	2	3	2	3	3	3	2	3
21	3	3	3	3	3	4	3	3	3	3	3	4	3	3	3	3	3	3	3
22	3	3	2	3	2	3	3	4	3	4	2	4	4	3	3	3	3	3	3
23	3	3	4	3	4	3	3	4	4	3	3	3	2	3	3	3	3	3	3
24	3	3	3	3	3	3	3	4	3	2	4	3	4	4	3	4	4	4	4
25	3	2	2	2	3	3	2	3	2	2	2	3	2	2	4	2	2	3	2
26	3	3	3	3	3	3	3	3	3	3	2	3	1	3	4	3	3	3	2
27	3	3	3	3	3	3	2	3	3	3	2	3	2	3	3	2	3	3	2
28	3	2	3	3	3	3	3	3	4	3	3	3	2	3	3	3	3	3	2
29	3	3	3	3	3	4	4	4	3	3	3	3	3	3	3	3	3	3	4
30	3	3	3	3	2	4	3	3	3	2	3	2	3	2	3	2	2	3	2

c:\data\ps\h\persepsi.sav

x39	x40	x41	x42	x43	x44	x45	x46	x47	x48	x49	x50	x51	x52	x53	x54	x55	x56	x57
3	3	2	3	3	2	3	3	3	3	3	3	3	3	3	3	3	3	3
3	3	3	3	3	3	2	3	3	3	3	3	3	3	3	3	3	3	2
3	4	3	3	3	4	3	3	3	3	3	3	3	4	3	3	3	2	3
4	3	3	3	3	4	3	3	4	3	3	4	4	3	2	3	4	3	4
4	3	3	3	4	3	4	4	3	3	3	3	3	3	3	4	4	3	3
4	4	4	4	4	4	4	4	4	4	4	4	4	4	4	4	4	3	4
3	3	3	2	3	3	4	4	3	3	3	3	3	4	2	3	4	3	4
4	3	4	2	3	3	3	4	3	4	3	4	3	4	3	3	4	4	3
3	3	3	2	3	3	3	3	3	3	3	3	3	3	3	3	3	3	3
3	3	3	2	3	3	3	3	3	3	3	3	3	3	3	2	3	3	3
4	3	4	3	4	3	4	3	3	1	4	3	4	3	3	3	4	4	4
3	2	3	2	4	4	4	3	3	4	3	3	4	3	3	3	4	4	4
3	3	3	3	3	3	3	3	3	3	4	3	3	3	3	2	3	3	3
4	3	3	3	3	3	2	4	3	4	3	3	3	3	2	2	3	3	2
3	3	3	3	3	3	3	3	3	3	3	3	3	3	3	3	3	3	3
3	3	4	3	3	3	3	3	3	3	3	3	3	3	3	3	3	3	4
3	4	3	4	3	4	4	4	4	4	4	4	4	4	4	3	4	3	4
3	2	4	3	4	4	4	4	1	4	4	4	3	4	4	3	4	3	4
3	3	3	4	3	4	4	4	4	3	2	2	2	2	4	2	3	1	3
2	3	3	3	3	3	3	3	3	3	3	3	3	4	3	3	3	3	4
3	3	3	3	3	3	3	3	3	3	3	3	3	3	4	3	4	3	3
2	4	1	4	3	4	4	3	4	3	4	4	1	4	4	3	4	3	3
3	3	3	3	2	3	3	3	4	3	3	3	3	3	3	3	4	3	3
4	3	3	3	4	4	3	4	4	3	4	4	4	4	4	3	4	3	4
5	2	3	3	3	2	3	3	3	3	2	3	3	4	3	3	2	3	4
3	3	3	3	3	3	4	3	3	3	3	4	3	3	3	3	4	2	4
7	3	3	3	2	3	3	3	3	2	3	3	3	3	3	2	3	3	3
3	3	3	3	3	3	3	3	3	3	4	3	4	4	3	3	3	4	2
3	3	3	3	2	3	4	4	4	3	3	2	3	3	4	4	3	3	3
0	3	3	3	2	3	3	3	4	3	2	3	3	3	3	2	2	3	3

c:\data\ps\hit\persepsi.sav

	x58	x59	x60
1	3	2	3
2	3	3	3
3	3	3	3
4	3	4	3
5	3	3	3
6	3	4	3
7	2	3	3
8	3	3	3
9	2	3	3
10	2	2	3
11	3	4	4
12	4	3	4
13	2	3	3
14	3	3	3
15	3	3	3
16	3	4	3
17	3	4	3
18	3	4	3
19	2	2	3
20	2	3	3
21	3	3	3
22	3	3	3
23	3	3	3
24	4	4	4
25	2	3	3
26	2	3	2
27	2	3	3
28	3	3	2
29	3	3	3
30	3	2	3



The logo of Universitas Katolik Gregoriana is a yellow shield-shaped emblem with a scalloped border. Inside the shield, there is a central figure of a person, possibly a saint or a religious figure, holding a book. The text "UNIVERSITAS KATOLIKA" is written in a semi-circle at the top, and "GREGORIANA" is written at the bottom.

LAMPIRAN B

DATA KASAR UJI COBA PENELITIAN

- B-1 VALIDITAS DAN RELIABILITAS SIKAP TERHADAP PENDERITA EPILEPSI
- B-2 VALIDITAS DAN RELIABILITAS PERSEPSI TERHADAP PROMOSI KESEHATAN TENTANG EPILEPSI

RELIABILITY ANALYSIS - SCALE (ALPHA)


Item-total Statistics SIKAP TERHADAP PENDERITA EPILEPSI (1)

	Scale Mean if Item Deleted	Scale Variance if Item Deleted	Corrected Item- Total Correlation	Alpha if Item Deleted
X1	193.4333	643.5644	.7149	.9734
X2	193.5333	637.7747	.7762	.9732
X3	193.7667	634.0471	.7689	.9732
X4	193.2667	657.5126	.2958*	.9744
X5	193.5333	643.9126	.5777	.9738
X6	193.8667	645.3609	.5632	.9738
X7	193.9000	642.8517	.6189	.9736
X8	193.6333	647.3437	.5023	.9740
X9	193.3667	642.9299	.7634	.9733
X10	193.7333	642.2713	.6188	.9737
X11	193.3667	636.6540	.8278	.9731
X12	192.7667	664.8057	.1782*	.9743
X13	193.3333	639.7471	.7844	.9732
X14	193.0667	656.9609	.4214	.9740
X15	193.6000	641.9724	.7579	.9733
X16	194.0667	659.3747	.1560*	.9752
X17	193.3000	644.4931	.6906	.9735
X18	193.2333	639.9782	.8106	.9732
X19	193.1333	641.2230	.7644	.9733
X20	193.4333	652.8057	.3369*	.9745
X21	193.4333	648.3230	.5716	.9737
X22	193.2333	641.2195	.6740	.9735
X23	193.1000	644.3000	.6746	.9735
X24	193.3000	640.2862	.8186	.9732
X25	193.1000	642.7138	.6712	.9735
X26	193.4000	637.0759	.8299	.9731
X27	193.5333	643.7747	.7773	.9733
X28	193.3333	640.5057	.7625	.9733
X29	193.2333	639.7023	.8188	.9732
X30	193.1667	639.5920	.8137	.9732
X31	193.5000	637.9138	.8039	.9732
X32	193.1333	646.0506	.5790	.9737
X33	193.5000	643.2241	.8472	.9732
X34	193.3333	638.7816	.8121	.9732
X35	193.1333	642.1195	.7380	.9734
X36	193.3333	640.9885	.8093	.9732
X37	193.5667	639.7713	.6980	.9734
X38	193.4000	656.3862	.3235*	.9743
X39	193.0667	658.5471	.2416*	.9746
X40	193.5000	637.7759	.7583	.9733
X41	193.1667	659.4540	.3220*	.9742

RELIABILITY ANALYSIS - SCALE (ALPHA)

Item-total Statistics SIKAP TERHADAP PENDERITA EPILEPSI (1)

	Scale Mean if Item Deleted	Scale Variance if Item Deleted	Corrected Item-Total Correlation	Alpha if Item Deleted
X42	192.9667	662.9989	.1974*	.9744
X43	193.2667	644.6851	.6765	.9735
X44	193.0333	646.2402	.7524	.9734
X45	193.2333	638.4609	.8560	.9731
X46	193.3000	637.4586	.8392	.9731
X47	193.4000	641.9724	.8113	.9732
X48	193.4000	644.1103	.5956	.9737
X49	193.1333	661.6368	.2085*	.9744
X50	193.3000	636.7690	.8589	.9731
X51	193.3333	661.0575	.2849*	.9742
X52	193.3667	662.3782	.2385*	.9743
X53	193.2000	662.6483	.2004*	.9744
X54	193.1000	640.5069	.7866	.9732
X55	193.0333	658.8609	.3086*	.9742
X56	194.2000	661.4759	.1418*	.9750
X57	193.2667	638.5471	.7998	.9732
X58	193.4333	640.5299	.8068	.9732
X59	193.2667	661.5816	.2491*	.9743
X60	193.3333	642.0920	.7752	.9733



Reliability Coefficients

N of Cases = 30.0

N of Items = 60

Alpha = .9741

RELIABILITY ANALYSIS - SCALE (ALPHA)

Item-total Statistics SIKAP TERHADAP PENDERITA EPILEPSI (2)

	Scale Mean if Item Deleted	Scale Variance if Item Deleted	Corrected Item- Total Correlation	Alpha if Item Deleted
X1	143.3333	528.2299	.7340	.9805
X2	143.4333	523.9782	.7637	.9805
X3	143.6667	521.4023	.7366	.9806
X5	143.4333	529.1506	.5763	.9810
X6	143.7667	530.0471	.5736	.9810
X7	143.8000	528.3034	.6143	.9809
X8	143.5333	531.4299	.5240	.9812
X9	143.2667	527.7885	.7787	.9805
X10	143.6333	527.5506	.6205	.9809
X11	143.2667	522.7540	.8214	.9803
X13	143.2333	524.8747	.7993	.9804
X14	142.9667	543.3437	.3187*	.9814
X15	143.5000	527.2931	.7602	.9805
X17	143.2000	528.7172	.7216	.9806
X18	143.1333	525.1540	.8239	.9803
X19	143.0333	525.7575	.7946	.9804
X20	143.3333	535.0575	.3908	.9816
X21	143.3333	531.6782	.6190	.9808
X22	143.1333	525.8437	.6979	.9807
X23	143.0000	528.5517	.7043	.9806
X24	143.2000	525.3379	.8354	.9803
X25	143.0000	527.5172	.6866	.9807
X26	143.3000	523.3207	.8177	.9803
X27	143.4333	528.5989	.7919	.9804
X28	143.2333	525.3575	.7839	.9804
X29	143.1333	524.8092	.8353	.9803
X31	143.4000	523.6966	.8034	.9804
X32	143.0333	529.8954	.6137	.9809
X33	143.4000	528.3862	.8517	.9803
X34	143.2333	524.3920	.8147	.9803
X35	143.0333	526.7230	.7630	.9805
X36	143.2333	526.2540	.8168	.9804
X37	143.4667	525.4299	.6958	.9807
X40	143.4000	523.7655	.7521	.9805
X43	143.1667	528.9713	.7044	.9806
X44	142.9333	531.9264	.7252	.9806
X45	143.1333	523.8437	.8673	.9802
X46	143.2000	523.3379	.8372	.9803
X47	143.3000	526.7690	.8325	.9803
X48	143.3000	528.0793	.6300	.9808
X50	143.2000	523.1310	.8437	.9803

RELIABILITY ANALYSIS - SCALE (ALPHA)

Item-total Statistics SIKAP TERHADAP PENDERITA EPILEPSI (2)

	Scale Mean if Item Deleted	Scale Variance if Item Deleted	Corrected Item- Total Correlation	Alpha if Item Deleted
X54	143.0000	525.3103	.8103	.9804
X57	143.1667	524.0057	.8076	.9804
X58	143.3333	525.9540	.8102	.9804
X60	143.2333	527.4264	.7767	.9805

Reliability Coefficients

N of Cases = 30.0

N of Items = 45

Alpha = .9810



RELIABILITY ANALYSIS - SCALE (ALPHA)

Item-total Statistics SIKAP TERHADAP PENDERITA EPILEPSI (3)

	Scale Mean if Item Deleted	Scale Variance if Item Deleted	Corrected Item- Total Correlation	Alpha if Item Deleted
X1	139.7667	520.5299	.7380	.9809
X2	139.8667	516.4644	.7626	.9809
X3	140.1000	514.0241	.7326	.9810
X5	139.8667	521.4989	.5780	.9814
X6	140.2000	522.5103	.5719	.9814
X7	140.2333	520.6678	.6158	.9813
X8	139.9667	523.6885	.5279	.9816
X9	139.7000	520.0793	.7833	.9808
X10	140.0667	520.1333	.6161	.9813
X11	139.7000	515.3897	.8161	.9807
X13	139.6667	517.2644	.8010	.9808
X15	139.9333	519.7195	.7602	.9809
X17	139.6333	521.1368	.7215	.9810
X18	139.5667	517.6333	.8227	.9807
X19	139.4667	518.2575	.7926	.9808
X20	139.7667	527.3575	.3925	.9820
X21	139.7667	524.0471	.6199	.9812
X22	139.5667	518.3920	.6946	.9811
X23	139.4333	520.8057	.7097	.9810
X24	139.6333	517.8264	.8338	.9807
X25	139.4333	519.9092	.6876	.9811
X26	139.7333	515.7195	.8195	.9807
X27	139.8667	520.9471	.7944	.9808
X28	139.6667	517.7471	.7856	.9808
X29	139.5667	517.2885	.8342	.9807
X31	139.8333	516.2126	.8015	.9808
X32	139.4667	522.1885	.6172	.9813
X33	139.8333	520.6954	.8561	.9807
X34	139.6667	516.9195	.8121	.9808
X35	139.4667	519.0851	.7653	.9809
X36	139.6667	518.6437	.8184	.9808
X37	139.9000	517.8862	.6954	.9811
X40	139.8333	516.2816	.7503	.9809
X43	139.6000	521.2828	.7079	.9810
X44	139.3667	524.3782	.7229	.9810
X45	139.5667	516.3230	.8664	.9806
X46	139.6333	515.8264	.8362	.9807
X47	139.7333	519.1678	.8336	.9807
X48	139.7333	520.5471	.6286	.9813
X50	139.6333	515.6195	.8428	.9807
X54	139.4333	517.8402	.8073	.9808
X57	139.6000	516.5241	.8055	.9808
X58	139.7667	518.4609	.8079	.9808
X60	139.6667	519.7471	.7804	.9808

Reliability Coefficients

N of Cases = 30.0

N of Items = 44

Alpha = .9814

RELIABILITY ANALYSIS - SCALE (ALPHA)

Item-total Statistics PERSEPSI TERHADAP PROMOSI (1)

	Scale Mean if Item Deleted	Scale Variance if Item Deleted	Corrected Item- Total Correlation	Alpha if Item Deleted
X1	182.1333	239.3609	.4470	.9312
X2	182.5000	245.0172	.0631*	.9338
X3	182.4667	235.5678	.5907	.9302
X4	183.1000	239.0586	.2733*	.9329
X5	182.4000	235.4207	.7099	.9297
X6	182.5333	237.6368	.5929	.9305
X7	182.4000	237.9724	.6402	.9304
X8	182.5000	235.0862	.5794	.9302
X9	182.6333	238.3782	.3958	.9315
X10	182.4333	238.1161	.4844	.9310
X11	182.3000	239.8034	.4459	.9312
X12	182.6000	234.5241	.6239	.9300
X13	182.4667	237.7747	.6094	.9304
X14	182.7333	245.8575	.0375*	.9334
X15	182.6000	238.5241	.4553	.9311
X16	182.6667	242.2299	.2742*	.9322
X17	182.4333	239.4954	.3593	.9317
X18	182.5667	242.0471	.2351*	.9325
X19	182.4000	233.7655	.7230	.9294
X20	182.6000	238.5931	.4513	.9311
X21	182.6333	236.5851	.6061	.9303
X22	182.5000	235.9138	.5933	.9302
X23	182.5000	237.0172	.6003	.9304
X24	182.6000	238.7310	.5072	.9309
X25	182.3000	243.6655	.1237*	.9335
X26	182.5000	234.1897	.6941	.9296
X27	182.2333	236.1161	.6720	.9300
X28	182.4333	245.2885	.0444*	.9340
X29	182.8667	238.8782	.3220*	.9322
X30	183.0333	239.7575	.3383*	.9319
X31	182.4333	238.7368	.4001	.9315
X32	183.0667	236.1333	.3522*	.9324
X33	182.5333	236.7402	.5704	.9304
X34	182.7333	248.6161	-.1061*	.9357
X35	182.6333	231.5506	.7504	.9290
X36	182.8333	235.3161	.5346	.9305
X37	182.4000	237.3517	.5826	.9305
X38	182.6667	231.1954	.7382	.9290
X39	182.4667	240.8092	.3378*	.9318
X40	182.6667	246.9885	-.0368*	.9341
X41	182.4667	240.8092	.3935	.9315

RELIABILITY ANALYSIS - SCALE (ALPHA)

Item-total Statistics PERSEPSI TERHADAP PROMOSI (1)


	Scale Mean if Item Deleted	Scale Variance if Item Deleted	Corrected Item- Total Correlation	Alpha if Item Deleted
X42	182.8000	245.2690	.0476*	.9339
X43	182.4333	238.3920	.5369	.9308
X44	182.3333	242.0920	.2568*	.9323
X45	182.3667	237.8264	.4718	.9310
X46	182.3000	245.8034	.0200*	.9342
X47	182.5000	242.3966	.3844	.9317
X48	182.5667	235.9092	.4488	.9312
X49	182.4333	238.9437	.4349	.9312
X50	182.5333	239.0161	.3870	.9316
X51	182.3333	238.9885	.4461	.9312
X52	182.3000	237.1138	.5489	.9306
X53	182.5333	241.0851	.2757*	.9323
X54	182.8000	237.6138	.5354	.9307
X55	182.1667	235.7299	.6846	.9299
X56	182.6667	235.8851	.5501	.9305
X57	182.3333	239.0575	.3561*	.9318
X58	182.8667	235.2230	.6372	.9300
X59	182.5333	234.2575	.6469	.9298
X60	182.6000	241.2138	.4099	.9315

Reliability Coefficients

N of Cases = 30.0

Alpha = .9324

N of Items = 60



RELIABILITY ANALYSIS - SCALE (ALPHA)

Item-total Statistics PERSEPSI TERHADAP PROMOSI (2)

	Scale Mean if Item Deleted	Scale Variance if Item Deleted	Corrected Item- Total Correlation	Alpha if Item Deleted
X1	128.1667	176.4885	.4823	.9515
X3	128.5000	172.5345	.6673	.9503
X5	128.4333	173.1506	.7433	.9500
X6	128.5667	174.8747	.6418	.9506
X7	128.4333	175.1506	.6963	.9505
X8	128.5333	174.7402	.4890	.9515
X9	128.6667	177.1954	.3302*	.9526
X10	128.4667	175.8437	.4872	.9514
X11	128.3333	177.7471	.4136	.9518
X12	128.6333	172.1713	.6640	.9503
X13	128.5000	174.9483	.6643	.9505
X15	128.6333	177.6885	.3553*	.9522
X17	128.4667	176.5333	.3921	.9521
X19	128.4333	171.9092	.7403	.9499
X20	128.6333	177.8264	.3458*	.9523
X21	128.6667	173.4713	.6879	.9503
X22	128.5333	173.5678	.6224	.9506
X23	128.5333	173.7057	.6954	.9503
X24	128.6333	176.3782	.5105	.9513
X26	128.5333	172.3954	.7027	.9501
X27	128.2667	174.2713	.6647	.9505
X31	128.4667	175.2230	.4747	.9516
X33	128.5667	173.8402	.6317	.9506
X35	128.6667	169.5402	.7946	.9494
X36	128.8667	175.4299	.4201	.9521
X37	128.4333	174.1851	.6634	.9505
X38	128.7000	169.8724	.7427	.9497
X41	128.5000	178.1207	.4006	.9519
X43	128.4667	175.0851	.6200	.9507
X45	128.4000	175.4897	.4811	.9515
X47	128.5333	179.3609	.4086	.9518
X48	128.6000	173.8345	.4554	.9520
X49	128.4667	176.1195	.4679	.9516
X50	128.5667	176.5299	.3944	.9521
X51	128.3667	176.2402	.4744	.9515
X52	128.3333	175.7471	.4980	.9514
X54	128.8333	174.9713	.5707	.9510
X55	128.2000	173.6138	.7025	.9502
X56	128.7000	173.1138	.6039	.9507
X58	128.9000	173.5414	.6278	.9506
X59	128.5667	172.8057	.6318	.9505
X60	128.6333	178.2402	.4392	.9517

Reliability Coefficients

N of Cases = 30.0

N of Items = 42

Alpha = .9522

RELIABILITY ANALYSIS - SCALE (ALPHA)

Item-total Statistics PERSEPSI TERHADAP PROMOSI (3)

	Scale Mean if Item Deleted	Scale Variance if Item Deleted	Corrected Item- Total Correlation	Alpha if Item Deleted
X1	118.9000	158.9897	.4813	.9512
X3	119.2333	155.0816	.6773	.9499
X5	119.1667	155.8678	.7389	.9496
X6	119.3000	157.3207	.6526	.9502
X7	119.1667	157.5230	.7142	.9500
X8	119.2667	158.2023	.4313	.9517
X9	119.4000	160.4552	.2793*	.9529
X11	119.0667	160.1333	.4168	.9515
X12	119.3667	154.9299	.6606	.9500
X13	119.2333	157.2885	.6847	.9501
X17	119.2000	158.7862	.4072	.9518
X19	119.1667	154.6264	.7409	.9495
X21	119.4000	156.1103	.6884	.9499
X22	119.2667	155.9954	.6375	.9502
X23	119.2667	156.2713	.7009	.9499
X24	119.3667	158.9299	.5058	.9510
X26	119.2667	155.0989	.7024	.9497
X27	119.0000	156.8276	.6687	.9501
X31	119.2000	157.6138	.4852	.9513
X33	119.3000	156.3552	.6399	.9502
X35	119.4000	152.3172	.7992	.9489
X36	119.6000	158.7310	.3732	.9522
X37	119.1667	156.6954	.6714	.9500
X38	119.4333	152.5989	.7491	.9493
X41	119.2333	160.3920	.4123	.9515
X43	119.2000	157.4759	.6344	.9503
X45	119.1333	157.9126	.4889	.9512
X47	119.2667	161.5126	.4311	.9515
X48	119.3333	156.3678	.4598	.9518
X49	119.2000	158.5793	.4712	.9513
X50	119.3000	158.9069	.4013	.9519
X51	119.1000	158.7828	.4711	.9513
X52	119.0667	158.2713	.4980	.9511
X54	119.5667	157.1506	.6004	.9504
X55	118.9333	156.2023	.7065	.9498
X56	119.4333	155.9782	.5901	.9505
X58	119.6333	156.2402	.6234	.9503
X59	119.3000	155.3207	.6427	.9501
X60	119.3667	160.7230	.4314	.9514

Reliability Coefficients

N of Cases = 30.0

N of Items = 39

Alpha = .9519

RELIABILITY ANALYSIS - SCALE (ALPHA)

Item-total Statistics PERSEPSI TERHADAP PROMOSI (4)

	Scale Mean if Item Deleted	Scale Variance if Item Deleted	Corrected Item- Total Correlation	Alpha if Item Deleted
X1	115.9000	154.0931	.4834	.9522
X3	116.2333	150.3230	.6737	.9510
X5	116.1667	151.1092	.7337	.9507
X6	116.3000	152.4931	.6512	.9512
X7	116.1667	152.5575	.7258	.9510
X8	116.2667	153.8575	.3976	.9530
X11	116.0667	155.1678	.4234	.9526
X12	116.3667	150.0333	.6667	.9510
X13	116.2333	152.3920	.6895	.9511
X17	116.2000	154.0276	.3997	.9530
X19	116.1667	149.9368	.7325	.9506
X21	116.4000	151.2828	.6886	.9509
X22	116.2667	151.1678	.6378	.9512
X23	116.2667	151.5126	.6953	.9509
X24	116.3667	154.1713	.4965	.9521
X26	116.2667	150.3402	.6986	.9508
X27	116.0000	151.9310	.6737	.9511
X31	116.2000	152.6483	.4930	.9523
X33	116.3000	151.4586	.6451	.9512
X35	116.4000	147.4897	.8033	.9499
X36	116.6000	154.1793	.3536*	.9535
X37	116.1667	151.8678	.6708	.9511
X38	116.4333	147.8402	.7483	.9503
X41	116.2333	155.4264	.4189	.9526
X43	116.2000	152.5103	.6447	.9513
X45	116.1333	153.0161	.4919	.9522
X47	116.2667	156.4782	.4460	.9525
X48	116.3333	151.3333	.4712	.9528
X49	116.2000	153.5448	.4840	.9523
X50	116.3000	154.0793	.3983	.9530
X51	116.1000	153.8172	.4787	.9523
X52	116.0667	153.3747	.5008	.9521
X54	116.5667	152.1161	.6155	.9514
X55	115.9333	151.3057	.7123	.9508
X56	116.4333	151.3575	.5763	.9517
X58	116.6333	151.4126	.6234	.9513
X59	116.3000	150.4241	.6485	.9511
X60	116.3667	155.8954	.4247	.9525

Reliability Coefficients

N of Cases = 30.0

N of Items = 38

Alpha = .9529

RELIABILITY ANALYSIS - SCALE (ALPHA)

Item-total Statistics PERSEPSI TERHADAP PROMOSI (5)

	Scale Mean if Item Deleted	Scale Variance if Item Deleted	Corrected Item- Total Correlation	Alpha if Item Deleted
X1	113.1000	147.9552	.4822	.9529
X3	113.4333	144.1851	.6782	.9516
X5	113.3667	144.9299	.7413	.9513
X6	113.5000	146.3276	.6553	.9519
X7	113.3667	146.4471	.7249	.9516
X8	113.4667	148.1885	.3655	.9540
X11	113.2667	148.9609	.4262	.9532
X12	113.5667	143.8402	.6753	.9516
X13	113.4333	146.1851	.6978	.9517
X17	113.4000	147.7655	.4072	.9536
X19	113.3667	143.8954	.7306	.9512
X21	113.6000	145.0759	.6977	.9515
X22	113.4667	145.0851	.6370	.9519
X23	113.4667	145.2920	.7055	.9515
X24	113.5667	148.1851	.4822	.9529
X26	113.4667	144.2575	.6991	.9514
X27	113.2000	145.8207	.6740	.9517
X31	113.4000	146.4552	.4977	.9529
X33	113.5000	145.2931	.6503	.9518
X35	113.6000	141.4897	.8022	.9506
X37	113.3667	145.6195	.6828	.9516
X38	113.6333	141.8264	.7475	.9510
X41	113.4333	149.0816	.4338	.9531
X43	113.4000	146.3862	.6451	.9519
X45	113.3333	146.8506	.4943	.9529
X47	113.4667	150.1885	.4568	.9531
X48	113.5333	145.2920	.4677	.9535
X49	113.4000	147.3517	.4878	.9529
X50	113.5000	147.9138	.3991	.9536
X51	113.3000	147.7345	.4736	.9530
X52	113.2667	147.2368	.5008	.9528
X54	113.7667	146.0471	.6121	.9521
X55	113.1333	145.2230	.7113	.9515
X56	113.6333	145.3437	.5704	.9524
X58	113.8333	145.5230	.6078	.9521
X59	113.5000	144.3966	.6449	.9518
X60	113.5667	149.7713	.4183	.9532

Reliability Coefficients

N of Cases = 30.0

N of Items = 37

Alpha = .9535



LAMPIRAN C
ANGKET PENELITIAN

A. Identitas subjek

1. No :
2. Usia :
3. Intensitas melihat iklan tentang Epilepsi :
 - a. Sering
 - b. Pernah
 - c. Tidak pernah

B. Petunjuk pengisian angket

1. Bacalah pernyataan-pernyataan pada lembar berikut, kemudian kerjakan dengan sungguh-sungguh sesuai dengan keadaan sebenarnya.
2. Tidak ada jawaban yang salah, semua jawaban dianggap benar.
3. Sebaiknya jawaban bersifat spontan dan tidak berdasarkan atas apa yang dianggap wajar.
4. Usahakan agar semua nomor terjawab.
5. Pilihlah salah satu jawaban yang tersedia dari empat jawaban yaitu :

SS = sangat setuju, yaitu apabila anda sangat setuju dengan pernyataan tersebut.

S = setuju, yaitu apabila anda setuju dengan pernyataan tersebut.

TS = tidak setuju, yaitu apabila anda tidak setuju dengan pernyataan tersebut.

STS = sangat tidak setuju, yaitu apabila anda sangat tidak setuju dengan pernyataan tersebut.

6. Berilah tanda silang (X) pada jawaban yang anda pilih.

Contoh :

Saya senang bergaul dengan penderita epilepsi SS S TS STS

Bila anda memberi tanda silang pada pilihan SS berarti anda sangat setuju dengan pernyataan tersebut.

SELAMAT MENGERJAKAN

ANGKET I

01. Tayangan iklan tentang epilepsi di TV mudah dipahami.	SS	S	TS	STS
02. Iklan tentang epilepsi yang ditayangkan kurang jelas maknanya.	SS	S	TS	STS
03. Kesan saya cukup mendalam terhadap iklan tentang epilepsi.	SS	S	TS	STS
04. Iklan tentang epilepsi menurut saya hanya slogan saja.	SS	S	TS	STS
05. Saya memperhatikan iklan tentang epilepsi yang ditayangkan.	SS	S	TS	STS
06. Saya kurang peduli dengan adanya iklan epilepsi.	SS	S	TS	STS
07. Kesan saya terhadap iklan tentang epilepsi itu cukup baik.	SS	S	TS	STS
08. Saya tidak tertarik dengan iklan tentang epilepsi.	SS	S	TS	STS
09. Menurut saya iklan tentang epilepsi cukup menarik.	SS	S	TS	STS
10. Kesan saya iklan tersebut tidak mencerminkan arti yang sesungguhnya.	SS	S	TS	STS
11. Saya berusaha melihat dan memahami iklan dari PERPEI.	SS	S	TS	STS
12. Saya akan mengganti stasiun TV jika ada iklan tersebut.	SS	S	TS	STS
13. Iklan dari PERPEI cukup berbobot isinya.	SS	S	TS	STS
14. Saya merasa jenuh dengan iklan tentang epilepsi itu.	SS	S	TS	STS
15. Iklan PERPEI cukup membuat saya berpikir positif.	SS	S	TS	STS
16. Saat melihat iklan PERPEI tersebut bagi saya hanya untuk pengisi waktu.	SS	S	TS	STS
17. Saya berusaha mencerna isi dari pesan yang disampaikan.	SS	S	TS	STS
18. Iklan yang disiarkan itu tidak saya pikirkan.	SS	S	TS	STS
19. Menurut saya isi dari iklan PERPEI cukup jelas.	SS	S	TS	STS
20. Iklan tentang epilepsi itu sama sekali tidak menarik.	SS	S	TS	STS

21.	Menurut saya iklan dari PERPEI tersebut sangat mengena.	SS	S	TS	STS
22.	Saya berusaha memahami pesan yang dimaksud dari iklan tentang epilepsi tersebut.	SS	S	TS	STS
23.	Apapun pendapat orang tentang iklan PERPEI saya tidak peduli.	SS	S	TS	STS
24.	Iklan dari PERPEI sederhana dan mudah dicerna.	SS	S	TS	STS
25.	Saya mengganti stasiun TV yang lain setiap ada iklan tersebut.	SS	S	TS	STS
26.	Pendapat saya tentang epilepsi berubah setelah melihat iklan tersebut.	SS	S	TS	STS
27.	Saya tidak melewatkan begitu saja iklan mengenai epilepsi.	SS	S	TS	STS
28.	Saya tidak mau berkomentar tentang iklan PERPEI tersebut.	SS	S	TS	STS
29.	Menurut saya makna dari iklan tersebut masuk di akal.	SS	S	TS	STS
30.	Iklan PERPEI tersebut merupakan pengetahuan berharga bagi saya.	SS	S	TS	STS
31.	Saya tertarik jika ada orang lain berdiskusi masalah iklan PERPEI tersebut.	SS	S	TS	STS
32.	Menurut saya membahas iklan epilepsi itu membuang waktu saja.	SS	S	TS	STS
33.	Saya sependapat dengan makna dari iklan tersebut.	SS	S	TS	STS
34.	Saya berusaha menjelaskan jika ada orang lain mempermasalahkan iklan tersebut.	SS	S	TS	STS
35.	Menurut saya iklan tersebut patut dipertahankan penayangannya.	SS	S	TS	STS
36.	Iklan PERPEI cukup menarik untuk didiskusikan.	SS	S	TS	STS
37.	Keberadaan dari iklan tentang epilepsi harus dikembangkan lebih baik.	SS	S	TS	STS

ANGKET II

01. Menurut saya bergaul dengan penderita epilepsi bukan masalah.	SS	S	TS	STS
02. Saya berpendapat bergaul dengan penderita epilepsi dapat tertular.	SS	S	TS	STS
03. Saya tidak merasa risih jika bergaul dengan penderita epilepsi.	SS	S	TS	STS
04. Saya merasa malu jika anak saya mengidap epilepsi.	SS	S	TS	STS
05. Jika ada penderita epilepsi sedang kambuh saya akan berusaha menolong sedapat mungkin.	SS	S	TS	STS
06. Saya akan membuang tempat makan yang habis digunakan orang yang menyandang epilepsi.	SS	S	TS	STS
07. Saya punya prinsip penderita epilepsi adalah hal yang biasa.	SS	S	TS	STS
08. Hemat saya penderita epilepsi tidak dapat disembuhkan.	SS	S	TS	STS
09. Saya merasa simpati terhadap penderita epilepsi.	SS	S	TS	STS
10. Saya tidak merasa iba jika penderita epilepsi sedang kambuh.	SS	S	TS	STS
11. Saya mau berteman dengan penderita epilepsi.	SS	S	TS	STS
12. Saya akan menjauhi teman yang mengidap epilepsi.	SS	S	TS	STS
13. Hemat saya penderita epilepsi sama dengan orang sakit pada umumnya.	SS	S	TS	STS
14. Pendapat saya penderita epilepsi karena faktor keturunan.	SS	S	TS	STS
15. Saya merasa ikut merasakan penderitaan pengidap epilepsi.	SS	S	TS	STS
16. Saya merasa harga diri saya jatuh jika punya anak mengidap epilepsi.	SS	S	TS	STS

17. Sedapat mungkin saya akan berusaha membantu teman saya yang mengidap epilepsi dalam bersosialisasi.	SS	S	TS	STS
18. Jika ada penderita epilepsi sedang kambuh saya akan membiarkannya saja.	SS	S	TS	STS
19. Menurut pendapat saya, kita harus ikut membantu penderita epilepsi dalam bergaul.	SS	S	TS	STS
20. Hemat saya penderita epilepsi dapat membuat malu keluarga.	SS	S	TS	STS
21. Saya merasa iba melihat penderita epilepsi.	SS	S	TS	STS
22. Saya merasa kesal jika pengidap epilepsi datang kerumah saya.	SS	S	TS	STS
23. Saya akan berusaha semaksimal mungkin agar anak saya sembuh dari penyakit epilepsi.	SS	S	TS	STS
24. Saya tidak akan mengakui apabila ada anggota keluarga yang mengidap epilepsi.	SS	S	TS	STS
25. Saya pikir penderita epilepsi harus diberi kesempatan yang sama dalam segala hal.	SS	S	TS	STS
26. Menurut pendapat saya penderita epilepsi penyakit yang berbahaya seperti AIDS.	SS	S	TS	STS
27. Saya senang dapat bergaul dengan penderita epilepsi.	SS	S	TS	STS
28. Saya merasa risih jika berhadapan dengan penderita epilepsi.	SS	S	TS	STS
29. Saya akan menerima apa adanya jika ada penderita epilepsi bertamu kerumah saya.	SS	S	TS	STS
30. Saya akan menceraikan istri saya jika ia mengidap epilepsi.	SS	S	TS	STS
31. Dalam pikiran saya penderita epilepsi sama dengan penderita penyakit yang lain.	SS	S	TS	STS

32.	Saya berpendapat sebaiknya penderita epilepsi ditempatkan ditempat tersendiri.	SS	S	TS	STS
33.	Saya ikut merasakan beban berat para penderita epilepsi.	SS	S	TS	STS
34.	Perasaan saya jengkel jika ada teman bersama penderita epilepsi.	SS	S	TS	STS
35.	Jika saya seorang guru saya akan membimbingnya dengan baik.	SS	S	TS	STS
36.	Apabila saya seorang pendidik saya tidak menerima siswa yang mengidap epilepsi	SS	S	TS	STS
37.	Pendapat saya penderita epilepsi tidak akan menularkan penyakitnya pada saya.	SS	S	TS	STS
38.	Menurut saya penderita epilepsi sangat menjijikkan.	SS	S	TS	STS
39.	Saya suka membantu penderita epilepsi jika membutuhkan bantuan saya.	SS	S	TS	STS
40.	Saya benci terhadap saudara saya yang mengidap epilepsi.	SS	S	TS	STS
41.	Saya akan memperlakukan penderita epilepsi seperti orang lain yang normal.	SS	S	TS	STS
42.	Saya tidak akan memahami keadaan penderita epilepsi.	SS	S	TS	STS
43.	Hemat saya penderita epilepsi dapat disembuhkan seperti penyakit lain.	SS	S	TS	STS
44.	Perasaan saya menangis jika penderita epilepsi dijauhi dalam pergaulan.	SS	S	TS	STS

The logo of Universitas Katolik Soegijapranata is a yellow shield-shaped emblem with a scalloped border. Inside the shield, there is a stylized white and grey figure resembling a dove or a bird, with its wings spread, perched atop an open book. The text "UNIVERSITAS KATOLIK" is written in a semi-circle at the top, and "SOEGIJAPRANATA" is written in a semi-circle at the bottom, both in a light grey color.

LAMPIRAN D
DATA KASAR PENELITIAN

c:\data\ps\psl-93\y-eplep.sav

	x1	x2	x3	x4	x5	x6	x7	x8	x9	x10	x11	x12	x13	x14	x15	x16	x17	x18	x19
1	3	3	3	3	3	2	3	3	3	2	3	4	3	4	3	3	3	3	3
2	3	3	3	3	4	3	3	3	4	4	3	4	3	4	3	3	3	4	4
3	4	3	3	3	4	3	2	3	4	2	3	3	3	3	3	3	3	3	3
4	3	3	2	3	3	3	3	3	3	3	3	3	3	3	3	3	3	3	3
5	3	3	3	3	3	3	2	4	3	4	4	4	4	4	3	4	4	4	4
6	4	4	3	3	3	3	2	4	3	3	3	3	3	4	3	3	3	3	4
7	3	4	3	3	3	3	2	1	3	4	4	4	3	4	3	3	4	4	4
8	3	3	3	4	3	3	2	3	3	4	4	4	3	4	3	4	4	3	4
9	3	3	3	4	1	2	3	2	4	4	3	4	4	2	3	4	4	3	4
10	3	3	3	4	3	3	2	3	3	4	4	3	4	4	3	4	4	3	3
11	3	3	3	2	2	3	3	3	3	4	3	4	4	4	3	4	4	3	4
12	2	1	1	1	3	2	2	3	4	4	3	3	3	3	3	2	4	3	4
13	4	4	4	3	4	2	4	4	4	4	4	4	4	2	4	4	4	4	4
14	4	4	4	4	4	4	4	2	4	4	4	4	4	4	4	4	4	4	4
15	4	4	1	3	3	3	3	4	3	3	3	3	3	3	3	3	3	3	3
16	3	3	3	3	3	3	3	3	3	3	3	3	3	3	3	3	3	3	3
17	3	3	3	3	3	2	3	2	2	3	3	3	3	4	3	4	3	3	3
18	3	3	3	3	2	1	3	3	3	3	2	3	4	3	3	3	3	3	3
19	4	4	4	4	4	4	4	4	4	4	4	4	4	4	4	4	4	4	4
20	3	3	3	4	2	3	3	3	3	4	4	4	3	4	3	4	4	4	4
21	3	3	3	3	2	2	3	2	3	4	4	3	3	4	3	3	3	4	4
22	4	3	3	4	3	3	1	3	3	4	3	3	3	4	1	3	3	3	3
23	4	4	4	4	3	3	4	4	3	4	4	4	4	1	4	4	3	4	4
24	3	3	3	4	3	4	3	3	3	4	4	3	3	3	3	3	4	3	3
25	1	1	1	4	1	1	1	1	1	1	1	1	1	1	1	1	1	1	1
26	4	4	4	4	4	4	3	4	4	4	4	4	4	3	3	4	3	4	4
27	3	3	2	4	3	3	3	3	4	4	3	3	3	3	3	3	3	4	4
28	3	3	3	2	2	2	3	3	3	3	2	3	4	3	3	3	3	3	4
29	3	3	3	3	3	3	3	3	3	3	3	3	3	3	3	4	3	4	3
30	3	2	2	3	2	2	2	2	3	3	3	3	3	3	3	3	3	3	2
31	3	3	3	3	3	3	3	2	3	3	3	3	3	4	3	3	3	2	3
32	3	3	3	3	3	3	3	2	3	3	3	3	3	2	3	3	3	3	3
33	3	3	3	3	3	3	3	3	3	3	3	3	3	3	4	3	3	3	3
34	3	3	3	3	3	3	3	3	3	3	4	3	3	4	3	2	3	3	3
35	4	4	4	4	4	4	4	4	4	3	4	4	3	4	4	4	4	4	4
36	3	3	2	3	2	3	3	4	2	3	3	3	3	4	3	2	3	3	4
37	4	4	4	4	4	4	4	4	3	4	4	4	4	4	4	3	4	4	4

c:\adatalps\psi-93\y-eplep.sav

	x20	x21	x22	x23	x24	x25	x26	x27	x28	x29	x30	x31	x32	x33	x34	x35	x36	x37	x38
1	3	3	3	4	3	4	4	3	3	3	3	3	3	3	3	3	3	2	3
2	3	4	3	3	3	4	4	3	3	3	3	3	3	4	3	3	4	4	2
3	3	4	3	4	3	3	3	3	3	3	3	3	3	3	3	4	3	3	2
4	3	3	3	3	3	3	3	3	3	3	3	3	3	3	3	3	3	3	3
5	4	3	3	3	4	3	4	4	3	3	4	4	4	4	3	4	4	3	2
6	3	3	3	3	3	4	4	3	3	3	4	2	3	3	3	4	4	3	3
7	3	3	4	3	4	4	4	3	4	3	3	3	4	3	4	4	4	3	2
8	3	3	3	3	4	3	3	4	3	3	4	3	3	4	3	4	3	4	4
9	3	4	4	3	4	3	3	3	3	4	3	4	4	3	3	3	3	2	2
10	4	3	4	4	4	4	3	3	3	4	4	3	4	3	4	4	4	3	3
11	3	3	3	3	3	2	4	3	4	4	3	3	4	3	4	3	4	3	3
12	2	4	2	4	2	4	3	2	2	3	4	2	3	3	2	4	4	3	2
13	4	4	4	4	4	4	4	4	4	4	4	4	4	4	4	4	4	4	3
14	4	4	4	4	4	4	4	4	4	4	4	4	4	4	4	4	3	4	1
15	4	3	3	3	3	4	4	4	3	3	1	3	4	3	3	3	3	3	3
16	3	3	3	3	3	3	3	3	3	3	3	3	3	3	3	3	3	3	3
17	4	2	3	4	3	4	3	3	3	3	3	3	4	4	3	4	3	4	3
18	3	3	4	3	4	4	3	3	4	4	3	3	4	3	3	4	4	2	3
19	4	4	4	4	4	4	4	4	4	4	4	4	4	4	4	4	4	4	1
20	4	3	4	4	4	4	4	3	4	4	3	4	4	4	4	4	4	3	4
21	3	3	4	4	4	4	4	3	3	4	3	4	3	3	3	4	4	4	1
22	3	3	4	4	3	3	4	3	1	3	3	2	4	3	4	3	3	4	3
23	4	3	4	4	4	4	4	4	4	4	4	4	4	4	4	4	4	4	4
24	3	3	4	3	4	3	3	4	4	3	4	3	4	3	4	3	4	3	2
25	1	1	1	1	1	1	1	1	1	1	1	1	2	1	1	1	1	1	1
26	4	4	4	4	4	4	3	3	4	4	4	4	4	3	4	4	4	4	2
27	3	4	3	4	3	4	3	3	3	4	3	3	4	3	3	3	4	3	3
28	4	3	3	4	3	4	3	3	3	3	3	3	3	3	3	4	3	2	3
29	3	3	3	3	3	3	3	3	3	3	3	3	3	3	3	3	3	4	2
30	3	3	3	3	3	3	3	3	3	3	3	3	3	3	3	3	3	2	2
31	3	2	3	2	2	2	3	2	2	3	3	3	2	3	3	3	2	3	3
32	3	3	3	3	3	3	3	3	3	3	3	3	3	3	3	3	3	3	3
33	3	3	4	4	3	3	2	3	2	3	3	3	3	3	3	3	3	3	2
34	3	3	3	3	2	3	3	3	2	3	3	3	3	3	3	4	3	3	3
35	3	4	4	1	4	4	4	4	3	4	4	3	3	3	4	3	3	4	2
36	3	2	2	3	2	3	3	3	3	2	4	3	3	3	3	3	3	3	3
37	4	3	3	4	3	3	4	4	3	3	4	3	4	3	4	4	4	4	4

c:\addata\ps\psl-93\y-epliep.sav

	x39	x40	x41	x42	x43	x44	slkap
1	3	3	3	3	3	3	134
2	3	4	3	3	3	3	145
3	3	2	3	3	4	3	135
4	3	3	3	3	3	3	131
5	4	3	3	3	4	4	153
6	3	4	4	4	4	4	145
7	4	3	4	4	3	1	146
8	3	4	3	3	3	3	147
9	3	4	4	4	3	2	141
10	4	3	4	3	3	3	151
11	4	3	4	3	3	3	144
12	3	3	3	3	3	3	124
13	4	4	3	4	4	4	169
14	4	4	4	4	3	2	167
15	4	3	3	4	3	4	139
16	4	3	3	3	3	3	133
17	3	3	4	4	4	3	140
18	3	3	3	3	3	3	136
19	3	4	4	4	4	4	172
20	4	4	4	4	4	3	160
21	4	3	4	3	4	3	145
22	4	3	2	3	4	3	136
23	3	4	4	4	4	4	167
24	4	3	3	3	3	3	145
25	1	1	1	1	4	1	51
26	4	1	4	3	4	4	163
27	3	4	3	3	4	3	144
28	3	3	3	4	4	3	135
29	3	3	3	3	4	3	136
30	3	3	3	3	3	2	122
31	2	3	2	3	3	3	121
32	3	3	3	2	3	4	130
33	3	3	4	3	4	3	134
34	2	3	3	3	3	3	131
35	3	3	2	3	4	4	157
36	4	4	3	3	4	3	131
37	4	4	4	4	3	4	165



c:\adatatps\lpsl-93ly-epilep.sav

	x1	x2	x3	x4	x5	x6	x7	x8	x9	x10	x11	x12	x13	x14	x15	x16	x17	x18	x19
38	4	4	4	3	4	3	3	3	3	4	3	3	4	3	3	3	4	3	4
39	3	2	2	2	3	2	3	2	2	2	3	2	2	2	2	4	2	2	2
40	3	3	3	3	3	3	3	3	3	3	3	3	3	3	4	3	3	4	3
41	3	4	3	4	4	4	3	4	4	4	4	4	3	3	4	3	4	3	4
42	3	3	3	3	3	3	3	2	3	3	3	3	3	3	4	3	3	3	3
43	3	3	3	3	3	3	3	2	3	3	4	3	3	4	3	2	3	3	3
44	4	4	4	4	4	4	4	4	4	3	4	4	3	3	4	4	4	4	4
45	3	3	2	3	2	3	3	4	2	3	3	3	3	3	3	2	3	3	4
46	4	4	4	4	4	4	4	4	3	4	4	4	4	4	4	3	4	4	4
47	4	4	4	3	4	3	3	3	3	4	3	3	4	3	3	3	4	3	4
48	3	2	2	2	3	2	3	2	2	2	3	2	2	4	2	4	2	2	2
49	3	3	3	3	3	3	3	3	3	3	3	3	3	3	4	3	3	4	3
50	4	3	3	3	3	3	3	3	3	4	3	3	3	4	3	3	3	3	3
51	3	3	3	3	3	3	3	3	3	3	4	3	3	3	3	2	3	3	3
52	4	4	4	4	4	4	4	4	4	3	4	4	3	4	4	4	4	4	4
53	3	3	2	3	2	3	3	4	2	3	3	3	3	3	3	2	3	3	4
54	4	4	3	4	4	4	4	4	3	4	4	4	4	4	4	3	4	4	4
55	4	4	4	3	4	3	3	3	3	4	3	3	4	3	3	3	4	3	4
56	3	2	2	2	3	2	3	2	2	2	3	2	2	2	2	4	2	2	2
57	3	2	2	2	3	2	3	2	2	2	3	2	2	3	2	3	3	2	3
58	4	4	4	4	4	4	4	2	4	4	4	4	4	4	4	4	4	4	4
59	4	4	1	3	3	3	3	4	3	3	3	3	3	3	3	3	3	3	3
60	3	3	3	3	3	3	3	3	3	3	3	3	3	4	3	4	3	4	3
61	3	3	3	3	4	3	1	3	3	3	3	3	4	4	3	3	3	2	4
62	2	4	4	4	4	3	3	3	2	3	2	3	3	4	3	3	3	2	4
63	4	4	4	4	2	4	4	3	4	3	2	3	3	3	3	4	3	2	1
64	3	3	3	3	2	3	3	3	3	3	2	3	3	3	3	3	3	3	3
65	4	3	3	3	3	3	3	4	3	3	3	2	3	4	3	2	3	3	3
66	4	3	4	3	3	3	3	4	2	4	3	2	3	4	3	3	3	3	3
67	3	3	3	3	2	1	3	1	3	3	2	3	4	4	3	3	3	3	3
68	4	4	4	4	4	4	4	3	4	4	4	4	4	4	4	4	4	4	4
69	3	3	3	4	2	3	3	2	3	4	4	4	3	2	3	4	4	4	4
70	3	3	3	4	2	2	3	3	3	4	4	3	3	4	3	3	3	4	4
71	1	3	3	4	3	3	1	3	3	4	3	3	3	4	1	3	3	3	3
72	4	4	3	4	3	3	4	3	3	4	4	4	4	3	4	4	3	4	4
73	3	3	3	3	3	3	3	4	3	3	3	3	3	2	3	3	3	3	3
74	3	3	3	3	3	3	3	2	3	3	3	3	3	4	4	3	3	3	3

c:\adataps\psi\93y-epilep.sav

	x20	x21	x22	x23	x24	x25	x26	x27	x28	x29	x30	x31	x32	x33	x34	x35	x36	x37	x38
38	3	3	4	4	4	3	4	4	3	4	3	4	4	4	4	4	4	4	4
39	3	3	2	3	1	4	2	2	3	2	3	2	3	3	2	2	2	3	2
40	3	3	3	3	3	3	3	3	3	3	3	4	4	3	3	3	4	3	3
41	4	4	4	4	3	4	3	3	3	3	3	4	3	3	3	3	3	4	3
42	3	3	4	4	3	3	2	3	2	3	3	3	3	3	3	3	3	3	2
43	3	3	3	3	2	3	3	3	2	3	3	3	3	3	3	4	3	3	3
44	3	4	4	1	4	4	4	4	3	4	4	3	3	3	4	3	3	4	4
45	3	2	2	3	2	3	3	3	3	2	4	3	3	3	3	3	3	3	3
46	4	3	3	4	3	3	4	4	3	3	4	3	4	3	4	4	4	4	3
47	3	3	4	4	4	3	4	4	3	4	3	4	4	4	4	4	4	4	4
48	3	3	2	3	1	4	2	2	3	2	3	2	3	3	2	2	2	3	3
49	3	3	3	3	3	3	3	3	3	3	3	4	4	3	3	3	4	3	1
50	3	3	3	3	4	3	3	3	3	3	3	3	3	3	3	3	3	4	4
51	3	3	3	3	2	3	3	3	2	3	3	3	3	3	3	4	3	3	1
52	3	4	4	1	4	4	4	4	3	4	4	3	3	3	4	3	3	4	3
53	3	2	2	3	2	3	3	3	3	2	4	3	3	3	3	3	3	3	4
54	4	3	3	4	3	3	4	4	3	3	4	3	4	3	4	4	4	4	2
55	3	3	4	4	4	3	4	4	3	4	3	4	4	4	4	4	4	4	1
56	3	3	2	3	1	4	2	2	3	2	3	2	3	3	2	2	2	3	2
57	2	3	3	4	2	3	3	3	3	3	3	2	3	3	4	3	2	2	3
58	4	4	4	4	4	4	4	4	4	4	4	4	4	4	4	4	3	4	3
59	4	3	3	3	3	4	4	4	3	3	1	3	4	3	3	3	3	3	2
60	3	3	3	3	3	3	3	3	3	3	3	3	3	3	3	3	3	4	2
61	3	4	4	3	1	4	3	3	3	3	3	3	3	3	3	4	3	1	3
62	3	2	3	4	3	3	3	3	3	3	4	3	2	4	4	4	3	2	2
63	3	3	3	3	3	3	2	3	3	4	3	3	3	3	3	3	2	4	2
64	3	3	3	3	3	2	4	4	3	2	3	3	3	3	4	3	1	3	3
65	3	3	2	3	3	3	2	2	3	3	3	3	3	3	3	4	3	3	2
66	3	3	3	3	3	4	3	3	3	3	4	3	3	3	3	4	3	3	3
67	3	3	3	3	3	3	3	4	4	4	3	4	4	3	4	3	3	3	2
68	4	3	3	3	2	3	3	3	3	1	3	4	3	3	3	3	3	3	4
69	4	3	4	4	4	4	4	3	3	3	3	3	3	3	3	4	4	4	2
70	3	3	3	3	2	3	3	3	3	3	3	3	3	3	4	3	3	4	3
71	3	4	4	4	3	4	4	3	3	4	3	2	4	4	4	4	4	4	3
72	4	4	3	3	3	4	3	3	4	3	3	3	3	3	3	4	3	4	2
73	3	3	3	3	3	3	3	3	3	3	3	3	3	3	3	3	3	3	3
74	3	3	4	4	3	3	2	3	2	3	3	3	3	3	3	3	3	3	1

c:\data\ps\psl-93\y-epilep.sav

	x39	x40	x41	x42	x43	x44	sikap
38	3	2	4	4	3	4	156
39	2	2	3	3	3	2	106
40	3	3	3	3	3	3	137
41	3	3	3	4	3	4	153
42	3	3	3	3	3	3	131
43	3	3	2	3	4	3	131
44	3	4	3	3	3	4	159
45	2	2	3	3	3	2	124
46	3	4	4	4	3	4	163
47	4	4	4	4	4	4	160
48	2	2	2	3	2	2	107
49	3	3	3	4	3	3	136
50	3	4	3	3	4	3	140
51	3	3	4	3	4	3	131
52	3	3	4	3	4	4	160
53	3	2	3	3	4	3	128
54	4	3	4	4	3	4	161
55	3	4	4	4	2	2	152
56	3	3	3	3	3	3	109
57	2	3	3	3	4	2	117
58	4	4	4	4	2	2	168
59	4	3	3	4	3	4	138
60	3	3	3	3	3	3	135
61	4	4	4	4	3	4	138
62	4	1	3	3	3	3	134
63	3	3	3	3	4	3	135
64	3	3	3	3	3	3	129
65	3	3	3	2	4	3	130
66	4	4	4	4	4	4	144
67	3	4	4	3	3	2	134
68	3	3	3	2	3	3	149
69	4	4	1	4	3	4	147
70	2	2	3	2	3	3	134
71	3	3	4	3	3	4	142
72	3	4	4	4	3	4	153
73	3	3	3	2	4	4	133
74	3	3	4	3	3	3	132



c:\data\psi\psi-93y-epilep.sav

	x1	x2	x3	x4	x5	x6	x7	x8	x9	x10	x11	x12	x13	x14	x15	x16	x17	x18	x19
75	3	3	3	3	3	3	3	4	3	3	4	3	3	3	3	2	3	3	3
76	3	3	2	3	2	3	3	3	2	3	3	3	3	3	3	2	3	3	4
77	4	4	4	4	4	4	4	2	3	4	4	4	4	4	4	3	4	4	4
78	4	4	4	3	4	3	3	3	3	4	3	3	4	3	3	3	4	3	4
79	3	2	2	2	3	2	3	4	2	2	3	2	2	4	2	4	2	2	2
80	3	3	2	3	2	3	3	3	2	3	3	3	3	4	3	2	3	3	4
81	4	3	4	3	4	2	4	2	4	4	4	4	4	4	4	4	4	3	4
82	3	3	4	3	4	3	4	3	4	4	4	3	3	4	4	4	4	4	4
83	3	3	3	3	3	3	3	4	3	3	3	3	3	1	3	3	3	3	3
84	3	3	3	3	3	3	3	3	3	3	3	3	3	3	4	3	3	3	3
85	3	3	3	3	3	3	3	1	3	3	4	3	3	1	3	2	3	3	3
86	2	3	3	2	4	3	2	4	3	3	3	2	3	3	3	3	4	3	3
87	3	3	3	3	2	3	3	3	3	3	2	3	3	3	3	3	3	3	3
88	4	3	3	3	3	3	3	3	3	3	3	2	3	3	3	2	3	3	3
89	2	3	3	3	4	3	3	3	3	2	3	3	3	3	3	3	3	4	4
90	2	2	3	4	4	3	4	2	2	2	2	3	4	3	3	4	4	3	1
91	3	3	3	3	3	3	3	3	3	3	3	3	3	4	3	3	3	3	3
92	3	3	3	3	3	3	3	3	3	3	3	3	3	3	3	3	3	3	3
93	3	3	3	3	3	3	3	2	3	3	3	3	3	3	3	3	3	3	3
94	3	3	2	3	2	3	3	4	2	3	3	3	3	3	3	2	3	3	4
95	3	4	3	3	3	3	2	1	3	4	4	4	4	3	4	3	3	4	4
96	3	3	3	4	3	3	2	3	3	4	4	4	3	4	3	4	4	3	4
97	3	3	3	4	1	2	3	2	4	4	3	4	4	4	3	4	4	3	4
98	3	3	3	4	3	3	2	3	3	4	4	3	4	4	3	4	4	3	3
99	4	3	4	3	3	3	3	4	2	4	3	2	3	2	3	3	3	3	3
100	3	3	3	3	2	1	3	3	3	3	2	3	4	3	3	3	3	3	3
101	3	3	3	3	3	3	4	3	3	3	3	3	3	4	4	3	3	3	3
102	2	3	3	4	3	2	2	2	2	3	3	3	3	2	2	2	3	3	4
103	3	3	3	3	3	3	3	4	3	3	3	3	3	3	3	3	3	3	3
104	3	3	3	3	3	3	3	3	3	3	3	3	3	3	3	3	3	3	3

c:\adatalpsi\psi-93y-epfep.sav

	x20	x21	x22	x23	x24	x25	x26	x27	x28	x29	x30	x31	x32	x33	x34	x35	x36	x37	x38
75	3	3	3	3	2	3	3	3	2	3	3	3	3	3	3	4	3	3	3
76	3	2	2	3	2	3	3	3	3	2	4	3	3	3	3	3	3	3	3
77	4	3	3	4	3	3	4	4	3	3	4	3	4	3	4	4	4	4	3
78	3	3	4	4	4	3	4	4	3	4	3	4	4	4	4	4	4	4	3
79	3	3	2	3	1	4	2	2	3	2	3	2	3	3	2	2	2	3	1
80	3	2	2	3	2	3	3	3	3	2	4	3	3	3	3	3	3	3	4
81	4	4	4	4	4	3	3	3	4	4	4	4	4	4	4	4	4	4	1
82	4	4	4	4	4	4	4	4	4	4	4	4	3	4	4	4	3	4	3
83	3	3	3	3	3	3	3	3	3	3	3	3	3	3	3	3	3	3	4
84	3	3	4	4	3	3	2	3	2	3	3	3	3	3	3	3	3	3	2
85	3	3	3	3	2	3	3	3	2	3	3	3	3	3	3	4	3	3	1
86	3	3	3	3	3	3	1	3	2	3	3	3	3	2	4	3	2	3	2
87	3	3	3	3	3	2	4	4	3	2	3	3	3	3	4	3	1	3	3
88	3	3	2	3	3	3	2	2	3	3	3	3	3	3	3	4	3	3	3
89	4	4	3	3	3	3	2	4	3	3	3	3	3	3	3	3	3	3	2
90	4	4	3	4	4	4	3	4	4	3	3	3	4	4	4	4	4	4	2
91	3	2	3	3	3	2	3	3	2	3	2	2	2	3	2	2	3	3	3
92	3	2	3	3	3	3	3	3	3	3	3	3	3	3	3	3	3	3	4
93	3	3	4	3	3	3	3	3	3	4	4	3	3	2	3	2	3	3	3
94	3	2	2	3	2	3	3	3	3	2	2	2	3	2	3	2	2	2	3
95	3	3	4	3	4	4	4	3	4	3	3	3	4	3	4	4	4	3	2
96	3	3	3	3	4	3	3	4	3	3	4	3	3	4	3	4	3	4	3
97	3	4	4	3	4	3	3	3	3	4	3	4	4	3	3	3	3	2	4
98	4	3	4	4	4	4	3	3	3	4	4	3	4	3	4	4	4	3	4
99	3	3	3	3	3	4	3	3	3	3	4	3	3	3	3	4	3	3	3
100	3	3	3	3	3	3	3	4	4	4	3	4	4	3	4	3	3	3	4
101	3	3	4	3	3	3	3	3	3	4	4	3	3	2	3	2	3	3	3
102	3	2	2	3	2	3	3	3	3	2	2	2	3	2	3	2	2	2	2
103	3	3	3	3	3	3	3	3	3	3	3	2	3	3	3	3	2	3	3
104	3	3	3	3	3	3	3	3	3	3	3	3	3	3	3	3	3	3	3

c:\addata\psi\psi-93\y-epilep.sav

	x39	x40	x41	x42	x43	x44	sikap
5	2	3	3	3	3	3	131
6	3	3	4	3	3	4	128
7	4	3	4	3	4	3	160
8	3	4	4	4	3	3	156
9	3	2	3	3	4	2	111
0	4	4	3	3	4	3	131
1	4	4	3	4	4	4	162
2	4	3	4	4	4	4	165
3	3	3	3	3	4	3	133
4	3	3	3	3	3	3	132
5	3	3	3	3	4	3	126
6	3	3	2	4	4	2	126
7	3	3	3	3	4	3	130
8	3	3	3	2	4	3	129
9	3	3	3	2	4	3	134
0	1	2	4	4	3	3	141
1	2	3	3	3	2	3	123
2	3	3	3	3	3	3	132
3	3	3	3	3	3	3	132
4	2	2	3	2	2	2	115
5	3	3	4	3	4	4	148
6	4	3	3	4	3	4	148
7	3	4	4	3	3	3	145
8	4	3	4	3	3	4	153
9	4	3	3	3	3	4	138
0	3	4	4	3	4	3	139
1	3	3	3	3	3	3	136
2	2	2	3	2	3	2	111
3	3	3	3	3	2	3	130
4	3	3	3	3	3	3	132



c:\addata\ps\psl-931y-persp.sav

	x1	x2	x3	x4	x5	x6	x7	x8	x9	x10	x11	x12	x13	x14	x15	x16	x17	x18	x19
1	3	3	3	3	3	3	3	3	3	3	4	4	3	4	3	3	3	4	3
2	3	3	3	3	3	3	3	4	4	4	3	4	3	4	4	4	4	4	3
3	4	4	4	4	4	3	4	3	3	3	3	3	4	3	4	3	3	3	3
4	3	3	3	4	3	3	3	3	4	4	4	4	3	4	4	3	3	3	3
5	3	3	4	4	4	4	3	4	3	4	4	3	4	3	4	4	3	3	3
6	3	3	3	3	3	3	3	3	3	4	3	3	4	4	3	2	3	4	4
7	3	3	3	3	3	3	3	3	3	3	3	3	4	4	3	4	3	4	3
8	3	4	3	4	4	4	3	4	4	4	4	4	3	4	4	3	4	3	4
9	4	1	4	4	4	4	4	4	4	4	4	4	4	4	4	3	4	3	4
10	4	4	4	3	4	3	4	4	4	3	3	4	4	3	4	3	4	3	4
11	4	3	3	3	3	3	3	3	3	3	3	3	3	4	3	4	4	3	4
12	3	3	3	3	3	3	3	3	3	3	3	3	3	2	3	3	3	3	3
13	3	3	3	3	4	3	4	4	4	4	3	4	3	4	4	3	4	4	4
14	3	3	3	3	3	3	3	3	3	3	4	4	3	4	3	4	3	3	3
15	4	4	4	4	4	4	4	4	4	3	4	4	3	4	4	4	4	4	4
16	3	3	2	3	2	3	3	4	2	4	4	4	3	4	3	4	4	3	4
17	4	4	4	4	4	4	4	4	3	4	4	4	4	4	4	3	4	4	4
18	4	4	4	3	4	3	3	3	3	4	3	3	4	3	3	3	4	3	4
19	3	4	4	4	4	4	4	4	4	2	3	2	2	3	2	4	2	4	4
20	3	3	3	3	3	3	3	3	3	3	3	3	3	3	4	3	3	4	3
21	4	3	3	3	3	3	3	3	3	4	3	3	3	3	3	3	3	3	3
22	4	3	2	2	3	2	3	3	3	3	3	4	3	3	4	3	1	2	3
23	4	3	4	4	4	4	4	4	3	4	4	3	4	3	3	4	3	1	2
24	4	4	3	3	3	3	4	3	3	3	4	3	3	4	4	4	3	3	3
25	4	3	3	2	3	3	3	2	2	3	3	3	3	2	3	2	3	3	3
26	4	3	3	3	3	3	3	3	3	3	3	2	3	2	3	2	3	3	3
27	3	3	3	3	3	3	3	3	3	3	3	2	3	2	3	2	3	3	3
28	4	3	4	3	3	3	3	3	2	4	3	2	3	2	3	3	3	3	3
29	4	3	3	3	4	3	3	4	3	4	4	3	3	4	4	3	3	3	4
30	3	3	3	3	3	3	3	3	3	3	3	3	3	2	3	3	3	2	3
31	3	2	3	4	2	3	4	2	3	3	3	2	4	3	2	4	3	3	4
32	4	2	3	2	2	2	2	4	4	4	3	3	4	2	2	2	1	4	4
33	4	4	4	4	4	4	4	4	4	4	4	4	2	4	3	2	2	3	1
34	4	4	4	4	3	3	3	3	3	3	4	3	2	3	3	3	3	3	3
35	4	4	4	4	4	4	4	4	4	4	4	4	3	3	4	4	3	4	3
36	3	2	3	3	3	3	3	3	3	3	2	3	2	4	3	2	2	2	3
37	2	3	4	4	4	3	4	4	4	4	3	3	4	4	4	3	3	4	4

c:\data\ps\pal-931y-persp.sav

	x20	x21	x22	x23	x24	x25	x26	x27	x28	x29	x30	x31	x32	x33	x34	x35	x36	x37
1	3	4	3	3	4	3	4	3	3	4	3	2	4	4	3	3	2	3
2	4	3	3	4	4	3	3	4	3	3	3	3	3	3	3	3	3	3
3	3	3	3	3	3	3	3	3	3	3	3	3	3	4	3	3	3	4
4	3	3	3	3	3	3	3	2	3	3	4	3	3	3	4	3	4	4
5	4	4	4	3	4	3	3	2	3	3	4	3	3	3	4	3	4	4
6	3	4	4	3	4	3	4	3	3	4	3	3	3	3	3	3	3	4
7	4	3	3	4	4	3	3	4	3	3	4	3	3	3	3	3	3	3
8	4	4	4	4	3	4	3	3	3	3	3	4	3	3	3	3	3	4
9	3	4	3	4	3	3	4	3	4	3	4	3	3	4	4	4	4	4
10	3	4	4	3	4	4	4	4	3	4	4	4	4	4	3	4	4	4
11	4	4	3	4	4	3	3	3	2	3	3	3	3	3	3	3	2	3
12	3	3	3	3	3	3	3	3	3	3	3	3	3	3	3	3	3	3
13	4	4	4	4	3	4	4	3	4	3	3	4	3	3	3	3	3	3
14	4	3	4	4	4	4	4	4	4	4	3	3	4	4	4	4	3	4
15	3	4	4	1	4	4	4	4	4	4	4	3	3	3	4	3	3	4
16	3	4	2	4	4	4	4	3	4	4	4	3	3	3	3	3	3	3
17	3	3	3	4	3	3	4	3	3	3	4	3	4	3	4	4	4	4
18	3	3	3	3	4	3	4	4	3	4	3	4	4	4	4	4	4	4
19	4	4	4	4	4	4	4	4	3	4	4	4	3	4	4	4	4	4
20	3	3	3	3	3	3	3	3	3	3	3	4	4	3	3	3	4	3
21	3	3	3	3	4	3	3	3	3	3	3	3	3	3	3	3	3	4
22	1	3	3	4	4	3	3	3	3	3	4	4	3	4	3	4	3	4
23	3	1	3	3	4	4	3	3	3	3	3	3	3	3	3	3	3	4
24	4	4	3	4	3	3	4	4	3	4	4	3	4	4	3	4	3	4
25	2	2	2	3	3	3	2	2	3	4	3	3	2	3	3	3	3	2
26	4	3	3	3	3	2	3	3	3	3	3	3	3	3	3	4	3	4
27	3	3	2	3	3	3	2	2	3	3	3	3	3	3	3	4	3	3
28	3	3	3	3	3	4	3	3	3	3	4	3	3	3	3	4	3	3
29	3	3	3	3	3	3	4	3	3	3	3	3	3	3	3	2	3	3
30	3	2	3	2	2	2	3	2	2	3	3	3	2	3	3	3	2	3
31	3	2	3	3	3	4	3	3	4	4	4	3	3	2	2	2	1	4
32	4	4	3	3	3	3	2	4	3	4	2	3	4	3	2	2	2	3
33	4	3	4	3	3	3	4	3	3	3	3	4	3	4	3	2	3	4
34	4	4	4	3	3	4	3	3	3	4	3	3	3	3	3	3	4	3
35	3	3	3	4	3	2	3	3	3	3	3	3	3	3	3	3	3	3
36	2	3	3	3	3	3	3	2	3	2	3	3	3	3	3	3	1	2
37	4	4	3	4	4	3	3	3	3	3	3	3	3	3	3	3	2	3

c:\adatalps\lpsl-93iy-persp.sav

	persepsi	sikap
1	119	134
2	124	145
3	121	135
4	121	131
5	128	153
6	121	145
7	120	146
8	131	147
9	135	141
10	137	151
11	118	144
12	110	124
13	130	169
14	129	167
15	137	139
16	123	133
17	136	140
18	130	136
19	133	172
20	116	160
21	115	145
22	113	136
23	120	167
24	129	145
25	101	51
26	111	163
27	106	144
28	114	135
29	119	135
30	101	122
31	110	121
32	108	130
33	124	134
34	121	131
35	126	157
36	100	131
37	125	165



c:\adata\ps\psf-EGty-persp.sav

	x1	x2	x3	x4	x5	x6	x7	x8	x9	x10	x11	x12	x13	x14	x15	x16	x17	x18	x19
38	4	3	4	4	4	4	3	3	4	2	4	3	4	4	3	4	3	4	4
39	3	3	3	3	3	3	3	3	4	3	3	2	3	3	3	3	3	3	3
40	3	3	3	3	4	4	1	3	3	3	3	3	4	3	3	3	3	2	4
41	2	4	4	4	4	3	3	4	2	3	2	3	3	3	3	3	3	2	4
42	4	4	4	4	2	4	4	3	4	3	2	3	3	3	3	4	3	2	1
43	3	3	3	3	2	3	3	3	3	3	2	3	3	3	3	3	3	3	3
44	4	3	3	3	3	3	3	3	3	3	3	2	3	2	3	2	3	3	3
45	4	3	4	3	3	3	3	3	2	4	3	2	3	2	3	3	3	3	3
46	4	3	3	3	4	4	4	4	3	4	4	3	3	4	4	3	3	3	4
47	3	4	3	4	3	4	3	4	4	3	4	3	4	4	3	3	3	2	3
48	3	3	3	3	3	3	3	3	3	3	3	3	3	2	3	3	3	3	3
49	3	3	3	3	3	3	3	3	3	3	3	3	3	3	4	3	3	3	3
50	3	3	3	3	3	3	3	3	3	3	4	3	3	3	3	2	3	3	3
51	3	3	3	3	3	3	4	3	4	3	3	3	3	3	3	2	3	2	4
52	4	3	4	4	4	3	4	4	2	4	3	3	4	3	4	2	4	3	3
53	4	4	2	2	2	2	3	2	2	4	3	4	2	4	4	2	4	2	4
54	4	4	4	3	4	3	3	3	3	4	3	3	4	3	3	3	4	3	4
55	4	2	4	4	4	2	4	3	3	3	4	3	4	3	4	4	3	3	4
56	3	3	3	3	3	3	3	3	3	3	3	3	3	3	4	3	3	4	3
57	3	4	3	4	4	4	3	4	4	4	4	4	3	4	4	3	2	3	4
58	4	1	4	4	4	4	4	4	4	4	4	4	4	4	4	3	4	3	4
59	4	4	4	3	4	3	4	4	4	3	3	4	4	3	3	3	4	2	4
60	4	3	3	3	3	3	3	3	3	3	3	3	3	3	3	2	3	3	2
61	3	3	3	3	3	3	3	3	3	3	3	3	3	2	3	3	3	3	3
62	3	3	3	3	3	3	3	3	3	3	3	3	3	3	4	3	3	3	3
63	3	3	3	3	3	3	3	3	3	3	4	3	3	3	3	2	3	3	3
64	2	3	3	2	4	3	2	4	3	3	3	2	3	3	3	3	4	3	3
65	3	4	3	4	3	3	3	2	4	1	3	2	3	3	3	3	3	2	3
66	4	2	3	4	1	4	1	4	3	3	1	3	3	2	3	3	3	4	3
67	3	2	3	3	4	4	3	2	3	3	3	3	3	2	3	3	4	4	3
68	3	4	3	4	3	3	3	3	3	3	3	3	4	3	2	2	2	3	3
69	1	3	2	3	3	3	4	3	3	3	4	4	4	4	3	3	3	3	2
70	4	2	2	2	3	4	4	3	4	4	3	1	4	4	3	4	4	4	3
71	3	3	3	3	3	3	3	3	3	3	3	3	3	2	3	3	3	2	3
72	3	3	3	3	3	3	3	3	3	3	3	3	3	2	3	3	3	3	3
73	3	3	3	3	3	3	3	3	3	3	3	3	3	3	4	3	3	3	3
74	3	3	3	3	3	3	3	3	3	3	4	3	3	3	3	2	3	3	3

c:\data\psi\psi-93y-persp.sav

	x20	x21	x22	x23	x24	x25	x26	x27	x28	x29	x30	x31	x32	x33	x34	x35	x36	x37
38	3	4	2	4	3	4	3	4	3	4	4	3	3	3	3	3	4	4
39	3	3	3	3	3	3	3	2	4	3	2	4	3	4	2	3	3	3
40	3	4	4	3	1	4	3	3	3	3	3	3	3	3	3	4	3	1
41	3	2	3	4	3	3	3	3	3	3	4	3	2	4	4	4	3	2
42	3	3	3	3	3	3	2	3	3	4	3	3	3	3	3	3	2	4
43	3	3	3	3	3	2	4	4	3	2	3	3	3	3	4	3	1	3
44	3	3	2	3	3	3	2	2	3	3	3	3	3	3	3	4	3	3
45	3	3	3	3	3	4	3	3	3	3	4	3	3	3	3	4	3	3
46	3	3	3	3	3	3	4	3	3	3	3	3	3	3	3	2	3	3
47	3	2	3	2	2	2	3	2	2	3	3	3	2	3	3	3	2	3
48	3	3	3	3	3	3	3	3	3	3	3	3	3	3	3	3	3	3
49	3	3	4	4	3	3	2	3	2	3	3	3	3	3	3	3	3	3
50	3	3	3	3	2	3	3	3	2	3	3	3	3	3	3	4	3	3
51	3	4	4	1	4	4	4	4	3	4	4	3	3	3	4	3	3	4
52	4	4	2	4	2	4	4	4	4	4	4	3	3	3	3	3	3	3
53	2	2	3	2	3	2	4	2	2	3	4	3	4	3	4	4	4	4
54	3	3	4	4	4	3	4	4	3	4	3	4	4	4	4	4	4	4
55	4	3	4	4	4	3	4	4	3	4	3	4	3	3	2	2	2	3
56	3	3	3	3	3	3	3	3	3	3	3	4	4	3	3	3	4	3
57	2	4	4	2	3	2	3	2	3	2	3	4	3	3	3	3	3	4
58	4	4	4	4	4	3	4	4	4	4	4	4	3	4	4	4	4	4
59	2	3	2	1	2	2	2	2	2	4	2	2	2	4	3	2	4	4
60	3	3	3	3	3	3	3	3	2	3	3	3	3	3	3	3	2	3
61	3	3	3	3	3	3	3	3	3	3	3	3	3	3	3	3	3	3
62	3	3	4	4	3	3	2	3	2	3	3	3	3	3	3	3	3	3
63	3	3	3	3	2	3	3	3	2	3	3	3	3	3	3	4	3	3
64	3	3	3	3	3	3	1	3	2	3	3	3	3	2	4	3	2	3
65	4	3	2	3	3	3	2	4	2	3	3	3	3	3	2	4	3	2
66	3	2	3	3	3	4	3	1	3	3	3	3	3	3	2	3	3	3
67	3	4	3	2	3	3	2	3	3	3	3	3	3	4	3	2	3	3
68	3	2	3	3	3	3	3	2	3	3	3	3	3	3	3	3	3	3
69	4	3	3	3	3	3	3	3	3	3	3	2	3	3	3	2	4	3
70	4	4	3	3	2	4	2	4	2	4	2	3	2	2	4	4	4	3
71	3	2	3	4	2	4	4	4	4	3	4	3	4	3	3	3	2	3
72	3	3	3	4	3	3	4	3	4	4	4	3	3	3	3	3	3	3
73	3	3	4	4	3	3	2	3	2	3	3	3	3	3	3	3	3	3
74	3	3	3	3	2	3	3	3	2	3	3	3	3	3	3	4	3	3

c:\adota\ps\psl-831y-persp.sav

persepsi	sikap
129	156
111	106
112	137
115	153
114	131
108	131
107	159
114	124
121	163
110	160
110	107
112	136
110	140
120	131
126	160
111	128
132	161
124	152
116	109
121	117
141	166
112	138
108	135
110	136
112	134
110	135
106	129
107	130
105	144
111	134
109	149
112	147
118	134
113	142
115	153
112	133
110	132



c:\adatatps\psi-931y-persp.sav

	x1	x2	x3	x4	x5	x6	x7	x8	x9	x10	x11	x12	x13	x14	x15	x16	x17	x18	x19
	4	4	4	4	4	4	4	4	4	3	4	4	3	4	4	4	4	4	4
	3	3	2	3	2	3	3	4	2	3	3	3	3	3	3	2	3	3	4
	4	4	4	4	4	4	4	4	3	4	4	4	4	4	4	3	4	4	4
	4	4	4	3	4	3	3	3	3	4	3	3	4	3	3	3	4	3	4
	3	2	2	2	3	2	3	2	2	2	3	2	2	3	2	4	2	2	2
	3	3	3	3	3	3	3	3	3	3	3	3	3	3	4	3	3	4	3
	3	4	3	4	4	4	3	4	4	4	4	4	3	4	4	3	4	3	4
	3	3	2	3	2	3	3	4	2	3	3	3	3	4	4	2	4	3	4
	3	4	3	3	3	3	2	1	3	4	4	4	3	4	3	3	4	4	4
	3	3	3	4	3	3	2	3	3	4	4	4	3	4	3	4	4	3	4
	3	3	3	4	1	2	3	2	4	4	3	4	4	2	3	4	4	3	4
	3	3	3	4	3	3	2	3	3	4	4	3	4	4	3	4	4	3	3
	4	3	4	3	3	3	3	3	2	4	3	2	3	2	3	3	3	3	3
	3	3	3	3	2	1	3	3	3	3	2	3	4	3	3	3	3	3	3
	4	4	4	4	4	4	4	4	4	4	4	4	4	4	4	4	4	4	4
	3	3	3	4	2	3	3	3	3	4	4	4	3	4	3	4	4	4	4
	3	3	3	4	2	2	3	3	3	4	4	3	3	4	3	3	3	4	4
	3	3	2	3	4	3	4	3	3	3	3	3	3	3	3	4	3	4	4
	3	4	4	3	4	3	4	3	3	3	4	4	3	4	3	3	3	4	4
	3	4	2	3	3	3	3	3	3	3	3	3	3	4	3	4	3	3	3
	3	3	3	3	3	3	3	3	3	3	3	3	3	3	3	3	3	3	3
	4	3	4	4	4	4	4	3	4	4	4	4	4	3	3	3	4	3	4
	4	3	3	3	3	3	4	3	3	3	3	4	3	3	3	3	3	4	4
	4	4	4	4	4	4	3	4	3	4	4	4	3	3	4	4	4	4	4
	3	3	4	4	4	3	4	3	4	4	3	4	3	3	3	3	4	3	3
	2	3	2	3	3	3	3	3	3	3	3	3	3	3	3	3	3	3	3
	3	4	3	3	4	3	2	4	3	4	4	4	4	4	3	4	4	4	4
	4	3	3	3	3	3	2	4	3	3	3	3	3	4	3	3	3	3	4
	4	4	4	3	3	3	2	1	3	4	4	4	3	4	3	3	4	4	4
	3	3	3	4	3	3	4	4	3	3	3	3	4	3	4	3	3	3	4

c:\adafa\psfpsi-93ly-persp.sav

	x20	x21	x22	x23	x24	x25	x26	x27	x28	x29	x30	x31	x32	x33	x34	x35	x36	x37
1	3	4	4	1	4	4	4	4	3	4	4	3	3	3	4	3	3	4
2	3	2	2	3	2	3	3	3	3	2	4	3	3	3	3	3	3	3
3	4	3	3	4	3	3	4	4	3	3	4	3	4	3	4	4	4	4
4	3	3	4	4	4	3	4	4	3	4	3	4	4	4	4	4	4	4
5	3	3	2	3	1	4	2	2	3	2	3	2	3	3	2	2	2	3
6	3	3	3	3	3	3	3	3	3	3	3	4	4	3	3	3	4	3
7	4	4	4	4	3	4	3	3	3	3	3	4	3	3	3	3	3	4
8	3	4	4	4	4	4	4	4	4	4	4	4	3	4	3	2	2	4
9	3	3	4	3	4	4	4	3	4	3	3	3	4	3	4	4	4	3
10	3	3	3	3	4	3	3	4	3	3	4	3	3	4	3	4	3	4
11	3	4	4	3	4	3	3	3	3	4	3	4	4	3	3	3	3	2
12	4	3	4	4	4	4	3	3	3	4	4	3	4	3	4	4	4	3
13	3	3	3	3	3	4	3	3	3	3	4	3	3	3	3	4	3	3
14	3	3	3	3	3	3	3	4	4	4	3	4	4	3	4	3	3	3
15	4	3	3	3	2	3	3	3	3	1	3	4	3	3	3	3	3	3
16	4	3	4	4	4	4	4	3	3	3	3	3	3	3	4	4	4	4
17	3	3	3	3	3	3	3	3	3	3	3	3	3	3	4	3	3	4
18	3	3	3	3	3	3	3	3	3	3	3	3	3	3	3	3	3	3
19	4	3	3	3	3	3	4	3	3	4	4	2	3	4	3	3	3	3
20	3	3	3	3	3	3	3	3	4	3	3	2	3	2	3	3	4	3
21	3	3	3	3	3	3	3	3	3	3	3	3	3	3	3	3	3	3
22	4	3	3	3	3	3	3	3	3	3	3	3	3	3	3	3	3	3
23	4	3	3	3	3	3	3	3	3	3	3	3	3	3	3	3	3	3
24	4	3	3	4	4	4	4	4	4	4	3	2	4	3	3	3	4	4
25	3	3	3	4	2	3	3	3	4	4	3	3	3	4	4	4	4	4
26	3	4	3	3	3	4	3	4	4	4	4	3	2	4	3	4	3	1
27	4	4	3	4	3	3	4	3	4	3	4	4	3	4	3	3	3	3
28	3	3	3	3	3	3	3	3	3	3	3	3	3	3	3	3	3	3
29	4	3	3	3	4	3	4	4	3	3	4	4	4	4	3	4	3	4
30	3	3	3	3	3	4	4	3	3	3	4	2	3	3	3	4	3	3
31	3	3	4	3	4	4	4	3	4	3	3	3	4	3	4	3	4	3
32	3	3	3	4	3	4	3	3	3	2	3	3	3	4	3	3	3	4

c:\data\psi\psi-031y-persp.sav

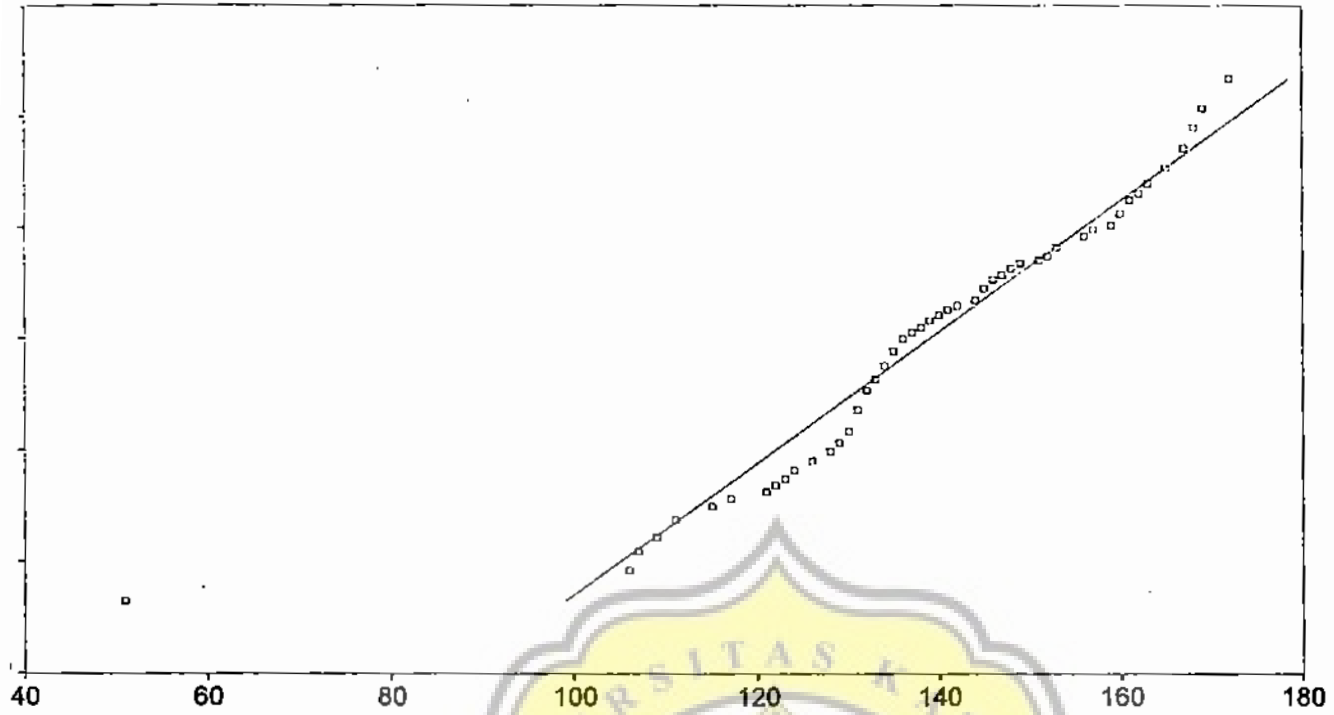
	persepsi	sikap
75	136	131
76	106	128
77	138	160
78	132	156
79	90	111
80	116	131
81	131	162
82	123	165
83	125	133
84	124	132
85	119	126
86	128	126
87	114	130
88	114	129
89	129	134
90	128	141
91	116	123
92	114	132
93	123	132
94	113	115
95	111	148
96	133	148
97	123	145
98	131	153
99	127	138
100	109	139
101	132	136
102	117	111
103	125	130
104	120	132



The logo of Universitas Katolik Soegijapranata is a yellow shield-shaped emblem with a scalloped border. Inside the shield, there is a stylized black and white design featuring a central flame-like shape above an open book. The text "UNIVERSITAS KATOLIK" is written in a semi-circle at the top, and "SOEGIJAPRANATA" is written in a semi-circle at the bottom.

LAMPIRAN E
HASIL ANALISIS DATA PENELITIAN

Normal Q-Q Plot of SIKAP TERHADAP PENDERITA EPILEPSI



Observed Value

--- Kolmogorov - Smirnov Goodness of Fit Test

SIKAP SIKAP TERHADAP PENDERITA EPILEPSI

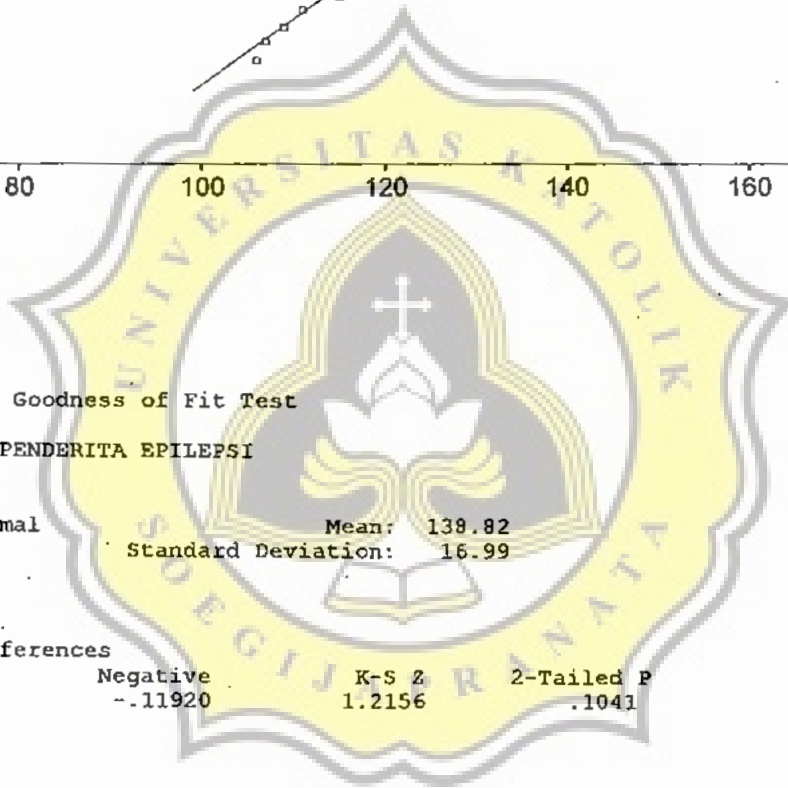
Test distribution - Normal

Mean: 138.82
Standard Deviation: 16.99

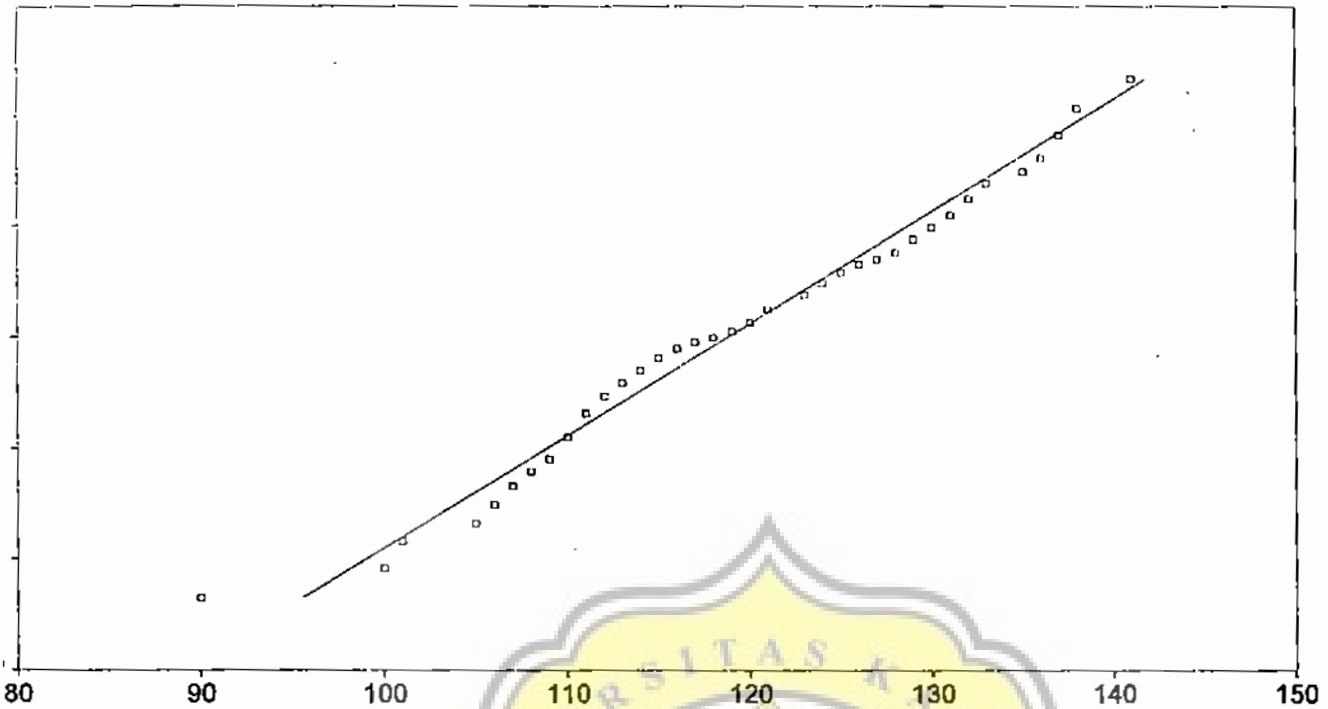
Cases: 104

Most extreme differences

Absolute	Positive	Negative	K-S Z	2-Tailed P
.11920	.08508	-.11920	1.2156	.1041



Normal Q-Q Plot of PERSEPSI TERHADAP PROMOSI KESEHATAN TENTANG EPILEPSI



Observed Value

--- Kolmogorov - Smirnov Goodness of Fit Test

PERSEPSI TERHADAP PROMOSI KESEHATAN TENTANG EPILEPSI

Test distribution - Normal

Mean: 118.68
Standard Deviation: 9.86

Cases: 104

Most extreme differences

Absolute	Positive	Negative	K-S Z	2-Tailed P
.09608	.09608	-.05849	.9798	.2922

SIKAP TERHADAP PENDERITA

cases: 104.0 Missing cases: .0 Percent missing: .0

	138.8173	Std Err	1.6660	Min	51.0000	Skewness	-1.1559
n	136.0000	Variance	288.6750	Max	172.0000	S E Skew	.2368
im	139.4744	Std Dev	16.9904	Range	121.0000	Kurtosis	5.8523
I for Mean	(135.5131, 142.1215)			IQR	17.7500	S E Kurt	.4695

Stem & Leaf

.00	Extremes	(51)
.00	10	. 679
.00	11	* 11
.00	11	. 57
.00	12	* 12344
.00	12	. 668899
.00	13	* 00001111111122222333444444
.00	13	. 55556666788899
.00	14	* 00112444
.00	14	. 5555677889
.00	15	* 123333
.00	15	. 6679
.00	16	* 00001233
.00	16	. 557789
.00	17	* 2

width: 10
leaf: 1 case(s)



PSI PERSEPSI TERHADAP PROMOSI

cases: 104.0 Missing cases: .0 Percent missing: .0

118.6827	Std Err	.9666	Min	90.0000	Skewness	.0779
118.0000	Variance	97.1702	Max	141.0000	S E Skew	.2368
118.6816	Std Dev	9.8575	Range	51.0000	Kurtosis	-.3494
for Mean (116.7657, 120.5997)			IQR	15.0000	S E Kurt	.4695

Frequency	Stem & Leaf
00	9 * 0
00	9 .
00	10 * 011
.00	10 . 56667788899
.00	11 * 0000000011111222222333444444
.00	11 . 5556666788999
.00	12 * 000011111133334444
1.00	12 . 5556678889999
3.00	13 * 0011122233
6.00	13 . 566778
1.00	14 * 1

width: 10
leaf: 1 case(s)



The logo of Universitas Katolik Soegijapranata is a yellow shield-shaped emblem with a scalloped border. Inside the shield, there is a stylized black and white graphic of a church facade with a central archway and a book at the base. The text "UNIVERSITAS KATOLIKA SOEGIJAPRANATA" is written in a circular path around the central graphic.

LAMPIRAN F
SURAT BUKTI PENELITIAN



FAKULTAS PSIKOLOGI UNIVERSITAS KATOLIK SOEGIJAPRANATA

Jl. Pawiyatan Luhur IV/1 Bendan Duwur Semarang - 50234

Telp. (024) 316142 - 441555 (Hunting)

Fax. (024) 415429 E-Mail : unika@semarang.wasantara.net.id Po. Box. 8033/SM

Badan Hukum : Yayasan Sandjojo

Nomor : B.2.01/1729/UKS.07/VI/1998

10 Juni 1998

Lamp. :

Hal : Penelitian

Kepada : Yth. Bapak Gubernur KDH TK.I
Propinsi Jawa Tengah
up. Ka. Dit. Sosial Politik
Propinsi Jawa Tengah
Semarang

Dengan hormat, kami mohon bantuan Bapak untuk dapat memberikan ijin kepada mahasiswa :

Nama : Guruh Cahya Utama
NIM / NIRM : 93.40.1557 / 93.6.111.08000.50111
Tempat / Tgl.Lahir : Lamongan, 16 Mei 1971
Ala ma t : Jl. Karangrejo Barat No.6 Semarang

untuk mengadakan penelitian di Kelurahan Wonodri Kec. Semarang Selatan, dalam rangka penyusunan Skripsi Tingkat Sarjana dengan Judul "SIKAP TERHADAP PENDERITA EPILEPSI DITINJAU DARI PERSEPSI TERHADAP PROMOSI KESEHATAN TENTANG EPILEPSI".

Demikian atas bantuan serta kerja sama Bapak, kami mengucapkan terima kasih.



Drs. M. G. Oetomo
FAK. PSIKOL.

Tembusan Yth. :

- Bapak Lurah Wonodri Kec. Semarang Selatan


FAKULTAS PSIKOLOGI UNIVERSITAS KATOLIK SOEGIJAPRANATA

Jl. Pawiyatan Luhur IV/1 Bendan Duwur Semarang - 50234

Telp. (024) 316142 - 441555 (Hunting)

Fax. (024) 415429 E-Mail : unika@semarang.wasantara.net.id Po. Box. 8033/SM

Badan Hukum : Yayasan Sandjojo

Nomor : B.2.01/1730/UKS.07/VI/1998

10 Juni 1998

Lamp. : -

Hal : Penelitian

Kepada : Yth. Bapak Kepala Bappeda
Propinsi Jawa Tengah
Semarang

Dengan hormat, kami mohon bantuan Bapak untuk dapat memberikan izin kepada mahasiswa :

Nama : Guruh Cahya Utama
NIM / NIRM : 93.40.1557 / 93.6.111.08000.50111
Tempat / Tgl.Lahir : Lamongan, 16 Mei 1971
Alamat : Jl. Karangrejo Barat No.6 Semarang

untuk mengadakan penelitian di Kelurahan Wonodri Kec. Semarang Selatan, dalam rangka penyusunan Skripsi Tingkat Sarjana dengan Judul "SIKAP TERHADAP PENYERITA EPILEPSI DITINJAU DARI PERSEPSI TERHADAP PROMOSI KESEHATAN TENTANG EPILEPSI".

Demikian atas bantuan serta kerja sama Bapak, kami mengucapkan terima kasih.



Dr. G. Oetomo
FAK. PSIKOLOGI

Semarang, 15 Juni 1998.

KEPADA .

Yth. Ketua BAPPEDA Propinsi
Daerah Tingkat I Jawa Tengah
Jl. Pemuda Nomor 132
di-

SEMARANG

Membaca surat Dekan Fak. Psikologi Unika Soegijapranata Semarang nomor B.2.01/1729/UKS.07/VI/1998 tanggal 10 Juni 1998 maksud Sdr. GURUH CAHYA UTAMA akan mengadakan penelitian dengan judul : "SIKAP TERHADAP PENDERITA EPILEPSI DITINJAU DARI PERSEPSI TERHADAP PROMOSI KESEHATAN TEN TANG EPILEPSI ", untuk skripsi

Lokasi
Waktu
Penanggung jawab

: Kodya Semarang
: 16 Juni 98 s/d 16 Juli 98
: Drs. M.L. Octomo

Dengan ini kami menyatakan tidak keberatan untuk diberikan Ijin Riset/Survey/Penelitian kepada pihak yang berkepentingan dengan mematuhi semua peraturan dan perundangan yang berlaku

Setelah yang bersangkutan menyelesaikan Tesis/Skripsi/Karya Tulis/Laporan penelitiannya dalam batas waktu selambat-lambatnya 1 (satu) bulan, segera menyerahkan hasilnya kepada DIREKTORAT SOSIAL POLITIK PROPINSI JAWA TENGAH dan BAPPEDA PROPINSI DAERAH TINGKAT I JAWA TENGAH

Dalam pelaksanaan tersebut diwajibkan ikut membantu keamanan dan ketertiban umum masyarakat dan mentaati tata tertib serta ketentuan-ketentuan kehidupan yang berlaku di daerah setempat.

KEPALA DIREKTORAT SOSIAL POLITIK
PROPINSI JAWA TENGAH





PEMERINTAH PROPINSI DAERAH TINGKAT I JAWA TENGAH
**BADAN PERENCANAAN PEMBANGUNAN DAERAH
(BAPPEDA TINGKAT I)**

Jl. Pemuda 127 - 133 Telp. 515591 - 515592 Fax. 546802 Semarang 50132

Semarang, 15 Juni 1998

Kepada Yth. :

mor : R/ 3150/P/VI/1998
mpiran : 1 (satu) lembar.
thai : Pemberitahuan tentang
Pelaksanaan Research/
Survey.

~~Walikotamadya~~ KDH Tk II
Semarang

Menarik Surat Rekomendasi Research / Survey BAPPEDA Tingkat I Jawa Tengah, tang-
gal : ..15..Jun..1998..... Nomor : R/31.50/P/VI/1998..... dengan
hormat kami memberitahukan dalam Wilayah Saudara akan dilaksanakan Research / Survey
atas nama :
.....Guruh Cahya Utama.....


Dengan maksud tujuan sebagaimana tersebut dalam surat Rekomendasi Research / Survey
BAPPEDA Tk I Jateng (terlampir):

Besar harapan kami, agar Saudara mengambil langkah - langkah persiapan seperlunya,
sesuai dengan ketentuan yang berlaku.

**AN. GUBERNUR KEPALA DAERAH TINGKAT I JAWA TENGAH
KETUA BADAN PERENCANAAN PEMBANGUNAN DAERAH**

u.b. Kabid Litbang

Staf Sie PPS



~~Maknaberto~~ Chaiminoh SH

030.173

MBUSAN Kepada Yth. :
: Pembantu Gubernur Untuk
Wilayah :
.....Semarang.....



PEMERINTAH PROPINSI DAERAH TINGKAT I JAWA TENGAH
**BADAN PERENCANAAN PEMBANGUNAN DAERAH
 (BAPPEDA TINGKAT I)**

Jl. Pemuda 127 - 133 Telp. 515591 - 515592 Fax. 546802 Semarang 50132

SURAT REKOMENDASI RESEARCH / SURVEY

Nomor : R/31 50/P/VI/1998.

I. D A S A R : Surat Gubernur Propinsi Jawa Tengah tanggal 15 Agustus 1972 Nomor : Bappemda/345/VIII/72.

II. MENARIK : 1. Surat Kadit Sospol Pemerintah Propinsi Daerah Tingkat I Jawa Tengah tgl. 15 Juni 1998 no. 070/3726/VI/98
 2. Surat dari Dekan Fak. Psikologi Unika Soe. diapranata Semarang tgl. 10 Juni 1998 nomor : B.2.01/1730/UKS.07/VI/1998

III. Yang bertanda tangan di bawah ini Ketua Badan Perencanaan Pembangunan Daerah Propinsi Daerah Tingkat I Jawa Tengah (BAPPEDA TINGKAT I), bertindak atas nama Gubernur Kepala Daerah Tingkat I Jawa Tengah, menyatakan **TIDAK KEBERATAN** atas pelaksanaan research / survey dalam wilayah Propinsi Daerah Tingkat I Jawa Tengah yang dilaksanakan oleh :

1. N a m a : Guruh Cahya Utama
2. Pekerjaan : Mahasiswa
3. Alamat : Jl. Karangrejo Barat No. 6 Semarang
4. Penanggungjawab : Drs. M. Oetomo
5. Maksud tujuan research/survey : Untuk penyusunan skripsi dengan judul : Sikap Terhadap Penderita Epilepsi Ditinjau Dari Persepsi Terhadap Promosi Kesehatan Tentang Epilepsi
6. L o k a s i : Kodya Semarang

dengan ketentuan-ketentuan sebagai berikut :

- a. Pelaksanaan research / survey tidak disalahgunakan untuk tujuan tertentu yang dapat mengganggu kestabilan Pemerintah.
- b. Sebelum melaksanakan research / survey langsung kepada responden, harus terlebih dahulu melaporkan kepada Penguasa Daerah setempat.
- c. Setelah research / survey selesai, supaya menyerahkan hasilnya kepada BAPPEDA TINGKAT I Jawa Tengah.

IV. Surat Rekomendasi Research/Survey ini berlaku dari :

16 Juni 1998 s/d 16 Juli 1998

Dikeluarkan di : S E M A R A N G

Pada tanggal : 16 Juni 1998

A.n. GUBERNUR KEPALA DAERAH TINGKAT I
 JAWA TENGAH

KETUA BAPPEDA TINGKAT I

U.B.

BUSAN :

akorstanasda Jateng / DIY.

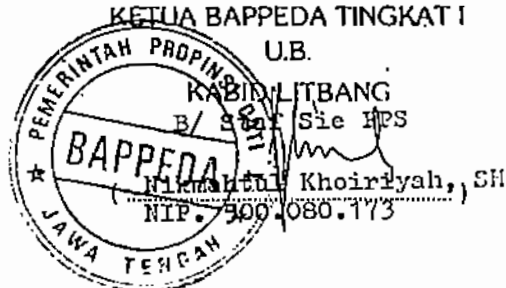
apolda Jateng.

adlt Sospol Pemerintah Prop. Dati I Jateng.

upati/Walikota/madya KDH Tk. II

Semarang

rsip.



PEMERINTAH PROPINSI DAERAH TINGKAT I JAWA TENGAH
**BADAN PERENCANAAN PEMBANGUNAN DAERAH
 (BAPPEDA TINGKAT I)**

Jl. Pemuda 127 - 133 Telp. 515591 - 515592 Fax. 546802 Semarang 50132

SURAT REKOMENDASI RESEARCH / SURVEY

Nomor : 50/P/VI/1998

DASAR : Surat Gubernur Propinsi Jawa Tengah tanggal 15 Agustus 1972 Nomor : Bappemda/345/VII/72.

- MENARIK** :
1. Surat Kadiv Sosial Pemerintah Propinsi Daerah Tingkat I Jawa Tengah tgl. 15 Juni 1998 no. 070/3726/VI/98
 2. Surat dari Dekan Fakultas Kedokteran Hama Soedjapranata Semarang tgl. 10 Juni 1998 nomor : B.2.01/1730/UKS.07/VI/1998

Yang bertanda-tangan di bawah ini Ketua Badan Perencanaan Pembangunan Daerah Propinsi Daerah Tingkat I Jawa Tengah (BAPPEDA TINGKAT I), bertindak atas nama Gubernur Kepala Daerah Tingkat I Jawa Tengah, menyatakan **TIDAK KEBERATAN** atas pelaksanaan research / survey dalam wilayah Propinsi Daerah Tingkat I Jawa Tengah yang dilaksanakan oleh :

1. Nama : Guruh Cahya Utama
2. Pekerjaan : Mahasiswa
3. Alamat : Jl. Karangrejo Barat No. 6 Semarang
4. Penanggungjawab : Drs. M. Oetomo
5. Maksud tujuan research/survey : Untuk penyusunan skripsi dengan judul : Sikap Terhadap Penderita Epilepsi Ditinjau Dari Persepsi Terhadap Promosi Kesehatan Tentang Epilepsi
6. Lokasi : Kota Semarang

Adapun ketentuan-ketentuan sebagai berikut :

1. Pelaksanaan research / survey tidak disalahgunakan untuk tujuan tertentu yang dapat mengganggu kestabilan Pemerintah.
2. Sebelum melaksanakan research / survey langsung kepada responden, harus terlebih dahulu melaporkan kepada Penguasa Daerah setempat.
3. Setelah research / survey selesai, supaya menyerahkan hasilnya kepada BAPPEDA TINGKAT I Jawa Tengah.

Surat Rekomendasi Research/Survey ini berlaku dari :

16 Juni 1998 s/d 16 Juli 1998

Dikeluarkan di : SEMARANG
 Pada tanggal : 16 Juni 1998
 A.n. GUBERNUR KEPALA DAERAH TINGKAT I

AN :
 stanasda Jateng / DIY,
 la Jateng,
 Sospol Pemerintah Prop. Dati I Jateng,
 /Walikotamadya KDH Tk. II
 rang



SURAT KETERANGAN

Nomor : 141 / 91 / 1998.

Yang bertanda tangan dibawah ini Kepala Kelurahan Wonodri, Kecamatan Semarang Selatan, menerangkan bahwa :

Nama : Guruh Cahya Utama
 NIM / NIRM : 93.40.1557 / 93.6.111.08000.50111
 Tempat/Tgl. Lahir : Lamongan, 16 Mei 1971
 Alamat : Jl. Karangrejo Barat No. 6 Semarang

Yang bersangkutan diatas telah mengadakan penelitian di Kelurahan Wonodri pada tanggal 17 Juni sampai dengan 16 Juli 1998, dengan judul "Sikap Terhadap Penderita Epilepsi Ditinjau Dari Persepsi Terhadap Promosi Kesehatan Tentang Epilepsi".

Demikian surat keterangan ini, kepada yang berkepentingan harap menjadikan periksa.

Semarang, 17 Juli 1998

Atas Nama Kepala Kelurahan
 Sekretaris Kelurahan

