



LAMPIRAN



LAMPIRAN A

SKALA PENELITIAN

**A-1 Skala Perilaku Seksual dalam
Berpacaran**

A-2 Skala Konformitas *Peer Group*



**A-1 Skala Perilaku Seksual dalam
Berpacaran**


Petunjuk Pengisian :

Pilih salah satu dari dua pilihan jawaban yang tersedia. Jawablah dengan memberi tanda centang (✓) pada kolom yang tersedia.

YA : Jika **YA** pernah melakukannya.

TIDAK : Jika **TIDAK** pernah melakukannya.

Dibawah ini adalah pernyataan-pernyataan yang menunjukkan perilaku yang mungkin yang sudah kamu lakukan bersama orang yang kamu sukai (pacar)



No	Pernyataan	Pilihan Jawaban	
		Ya	Tidak
1.	Membayangkan		
2.	Berusaha tampil menarik		
3.	Pergi berdua		
4.	Menggunakan malam minggu berdua		
5.	Bergandengan tangan		
6.	Merangkul atau dirangkul		
7.	Mencium atau dicium di bagian pipi		
8.	Mencium atau dicium di bagian bibir		
9.	Menggesekkan atau menikmati gesekan alat kelamin		
10.	Memegang atau dipegang di bagian yang bersifat pribadi		
11.	Berhubungan badan		



A-2 Skala Konformitas *Peer Group*

Petunjuk Pengisian :

Pilih salah satu dari empat pilihan jawaban yang tersedia. Jawablah dengan memberi tanda centang (✓) pada kolom yang tersedia.

- SS : Jika **Sangat Setuju** dengan pernyataan.
S : Jika **Setuju** dengan pernyataan.
TS : Jika **Tidak Setuju** dengan pernyataan.
STS : Jika **Sangat Tidak Setuju** dengan pernyataan.

No	Pernyataan	Pilihan Jawaban			
		SS	S	TS	STS
1.	Saya diam saja ketika diolok-olok oleh teman-teman dekat saya.				
2.	Saya memilih diam saja apabila memiliki perbedaan pendapat dengan teman-teman dekat saya.				
3.	Saya lebih nyaman jika berpergian sendirian daripada pergi dengan teman-teman dekat saya.				
4.	Saya tetap percaya diri ketika berbeda pendapat dengan teman-teman dekat saya.				
5.	Saya merasa percaya diri jika menggunakan benda-benda khas yang sedang tren pada masa kini.				
6.	Saya lebih menuruti apa yang dikatakan teman-teman dekat saya daripada guru di sekolah.				
7.	Saya mengabaikan kata-kata teman-teman dekat saya yang bertentangan dengan hati nurani saya.				
8.	Saya malas untuk bergabung dengan teman-teman dekat saya sepulang sekolah.				
9.	Saya lebih suka mengikuti pendapat teman-teman dekat saya daripada pendapat diri sendiri.				
10.	Saya lebih mematuhi perkataan orang tua daripada perkataan teman-teman dekat saya.				

11. Saya memilih untuk pergi menghabiskan akhir minggu bersama dengan teman-teman dekat saya daripada bersama keluarga.
12. Saya berpikiran positif, bahwa diri saya lebih baik daripada teman-teman saya.
13. Saya mengambil ekstrakurikuler yang sama dengan teman-teman dekat saya.
14. Ketika ada tugas, saya lebih memilih mengerjakannya sendirian daripada dengan teman-teman dekat saya.
15. Saya pergi bersama teman-teman dekat saya setelah pulang sekolah.
16. Saya lebih percaya teman-teman dekat saya daripada orang tua.
17. Sepulang sekolah saya langsung pulang ke rumah.
18. Saya merasa buang-buang waktu saja jika mengikuti ajakan teman-teman dekat saya.
19. Saya memakai bahasa gaul yang biasa dipakai oleh teman-teman dekat saya.
20. Ketika di kelas, saya lebih banyak diam daripada bercanda dengan teman-teman dekat saya.
21. Saya membolos sekolah karena teman-teman dekat saya juga membolos.
22. Saya menggunakan bahasa yang baik dan benar ketika berbicara dengan teman-teman dekat saya.
23. Saya orang yang teguh pada pendirian yang saya miliki.
24. Saya percaya dengan kata-kata yang disampaikan teman-teman dekat saya.



LAMPIRAN B

DATA ITEM *TRY OUT* TERPAKAI

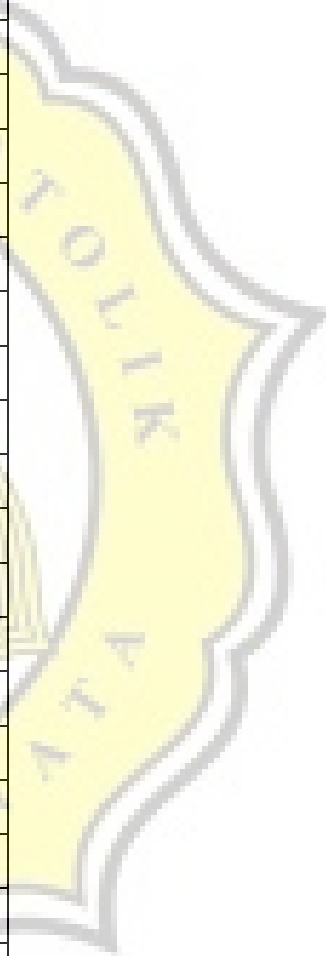
**B-1 Data *Try Out* Terpakai Perilaku Seksual
dalam Berpacaran**

**B-2 Data *Try Out* Terpakai Konformitas *Peer
Group***

The logo of Universitas Katolik Soegijapranata is a yellow shield-shaped emblem with a scalloped border. Inside the shield, there is a stylized white and grey figure of a person with arms raised in prayer, with a white cross above their head. Below the figure is an open book. The text "UNIVERSITAS KATOLIK" is written in a semi-circle at the top, and "SOEGIJAPRANATA" is written in a semi-circle at the bottom, both in a light grey color.

**B-1 Data *Try Out* Terpakai Perilaku Seksual
dalam Berpacaran**

No.	y1	y2	y3	y4	y5	y6	y7	y8	y9	y10	y11	y tot
1	0	1	1	1	1	0	1	1	0	0	0	6
2	1	1	1	0	1	0	0	0	0	0	0	4
3	1	1	0	0	1	1	1	0	1	1	0	7
4	1	1	1	1	1	1	1	0	0	0	0	7
5	1	1	1	1	1	1	0	1	1	1	1	10
6	1	1	1	1	1	1	1	1	1	1	1	11
7	1	1	0	0	0	0	0	0	0	0	0	2
8	1	1	0	0	0	0	0	0	0	0	0	2
9	1	1	0	0	1	1	1	0	0	0	0	5
10	0	0	0	0	1	1	1	1	1	0	0	5
11	1	0	1	1	0	1	1	0	0	1	0	6
12	1	1	1	1	1	1	1	1	1	1	1	11
13	1	1	0	1	1	1	1	1	1	1	1	10
14	0	0	0	1	1	1	1	0	0	0	0	4
15	0	0	1	0	1	1	1	1	0	0	0	5
16	1	1	1	1	1	1	1	1	0	0	0	8
17	1	1	1	0	1	1	0	0	0	0	0	5
18	1	1	1	1	1	1	1	0	0	0	0	7
19	1	1	1	1	1	1	1	0	0	0	0	7
20	1	1	1	1	1	1	1	1	0	1	0	9
21	1	1	1	0	1	1	1	1	0	1	0	8
22	1	0	1	0	1	1	1	1	0	0	0	6
23	0	0	0	0	0	0	0	0	0	0	0	0
24	1	1	1	0	1	1	1	0	0	0	0	6
25	1	1	1	0	1	1	1	0	0	0	0	6
26	1	0	0	0	1	0	0	0	0	0	0	2
27	1	1	0	1	1	1	1	0	0	0	0	6
28	1	1	1	1	1	1	1	0	0	0	0	7
29	1	1	1	0	1	1	1	1	0	1	0	8
30	1	1	1	0	1	1	1	1	0	0	0	7



31	1	0	0	0	1	0	0	0	0	0	0	2
32	1	1	1	1	1	1	1	1	0	0	0	8
33	1	1	1	1	1	1	1	1	1	1	1	11
34	1	0	0	1	0	1	0	0	0	0	0	3
35	1	1	1	1	1	1	1	1	0	0	0	8
36	1	1	1	1	1	1	1	1	0	0	0	8
37	1	1	1	1	1	1	1	0	0	0	0	7
38	1	1	0	0	1	1	1	0	0	0	0	5





**B-2 Data Try Out Terpakai
Konformitas *Peer Group***

The logo of Universitas Katolik Soegijapranata is a yellow shield-shaped emblem with a scalloped border. It features a central figure of a person holding a book, with the text 'UNIVERSITAS KATOLIK SOEGIJAPRANATA' around the perimeter.

LAMPIRAN C
UJI VALIDITAS DAN RELIABILITAS
C-1 Uji Validitas dan Reliabilitas Skala
Perilaku Seksual dalam Berpacaran
C-2 Uji Validitas dan Reliabilitas
Konformitas *Peer Group*



**C-1 Uji Validitas dan Reliabilitas Skala
Perilaku Seksual dalam Berpacaran**

PERILAKU SEKSUAL DALAM BERPACARAN

PUTARAN 1

Case Processing Summary

		N	%
Cases	Valid	38	100.0
	Excluded(a)	0	.0
	Total	38	100.0

a Listwise deletion based on all variables in the procedure.

Reliability Statistics

Cronbach's Alpha	Part 1	Value	.696
		N of Items	6(a)
	Part 2	Value	.762
		N of Items	5(b)
Total N of Items		11	
Correlation Between Forms			.479
Spearman-Brown Coefficient	Equal Length		.647
	Unequal Length		.649
Guttman Split-Half Coefficient			.647

a The items are: y1, y2, y3, y4, y5, y6.

b The items are: y7, y8, y9, y10, y11.

Item-Total Statistics

	Scale Mean if Item Deleted	Scale Variance if Item Deleted	Corrected Item-Total Correlatio n	Cronbach's Alpha if Item Deleted
y1	5.42	6.683	<u>.217</u>	.803
y2	5.53	6.094	.425	.785
y3	5.63	5.861	.469	.781
y4	5.76	5.915	.411	.789
y5	5.42	6.304	.443	.784
y6	5.47	5.932	.574	.771
y7	5.53	5.932	.508	.776
y8	5.84	5.704	.509	.776
y9	6.11	6.205	.422	.786
y10	6.03	5.864	.519	.775
y11	6.16	6.137	.548	.775

Level of significance for one-tailed test 5% = 0,263

PUTARAN 2

Case Processing Summary

	N	%
Cases Valid	38	100.0
Excluded(a)	0	.0
Total	38	100.0

a Listwise deletion based on all variables in the procedure.

Reliability Statistics

Cronbach's Alpha	Part 1	Value	.682
		N of Items	5(a)
	Part 2	Value	.762
		N of Items	5(b)
	Total N of Items		10
Correlation Between Forms			.516
Spearman-Brown Coefficient	Equal Length		.681
	Unequal Length		.681
Guttman Split-Half Coefficient			.680

a The items are: y2, y3, y4, y5, y6.

b The items are: y7, y8, y9, y10, y11.

Item-Total Statistics

	Scale Mean if Item Deleted	Scale Variance if Item Deleted	Corrected Item-Total Correlatio n	Cronbach's Alpha if Item Deleted
y2	4.66	5.745	.364	.798
y3	4.76	5.429	.456	.789
y4	4.89	5.448	.414	.795
y5	4.55	5.821	.450	.789
y6	4.61	5.489	.565	.776
y7	4.66	5.420	.537	.779
y8	4.97	5.161	.554	.776
y9	5.24	5.699	.442	.789
y10	5.16	5.434	.505	.782
y11	5.29	5.671	.548	.780

Level of significance for one-tailed test 5% = 0,263



**C-2 Uji Validitas dan Reliabilitas
Konformitas *Peer Group***

KONFORMITAS PEER GROUP

PUTARAN 1

Case Processing Summary

		N	%
Cases	Valid	38	100.0
	Excluded(a)	0	.0
	Total	38	100.0

a Listwise deletion based on all variables in the procedure.

Reliability Statistics

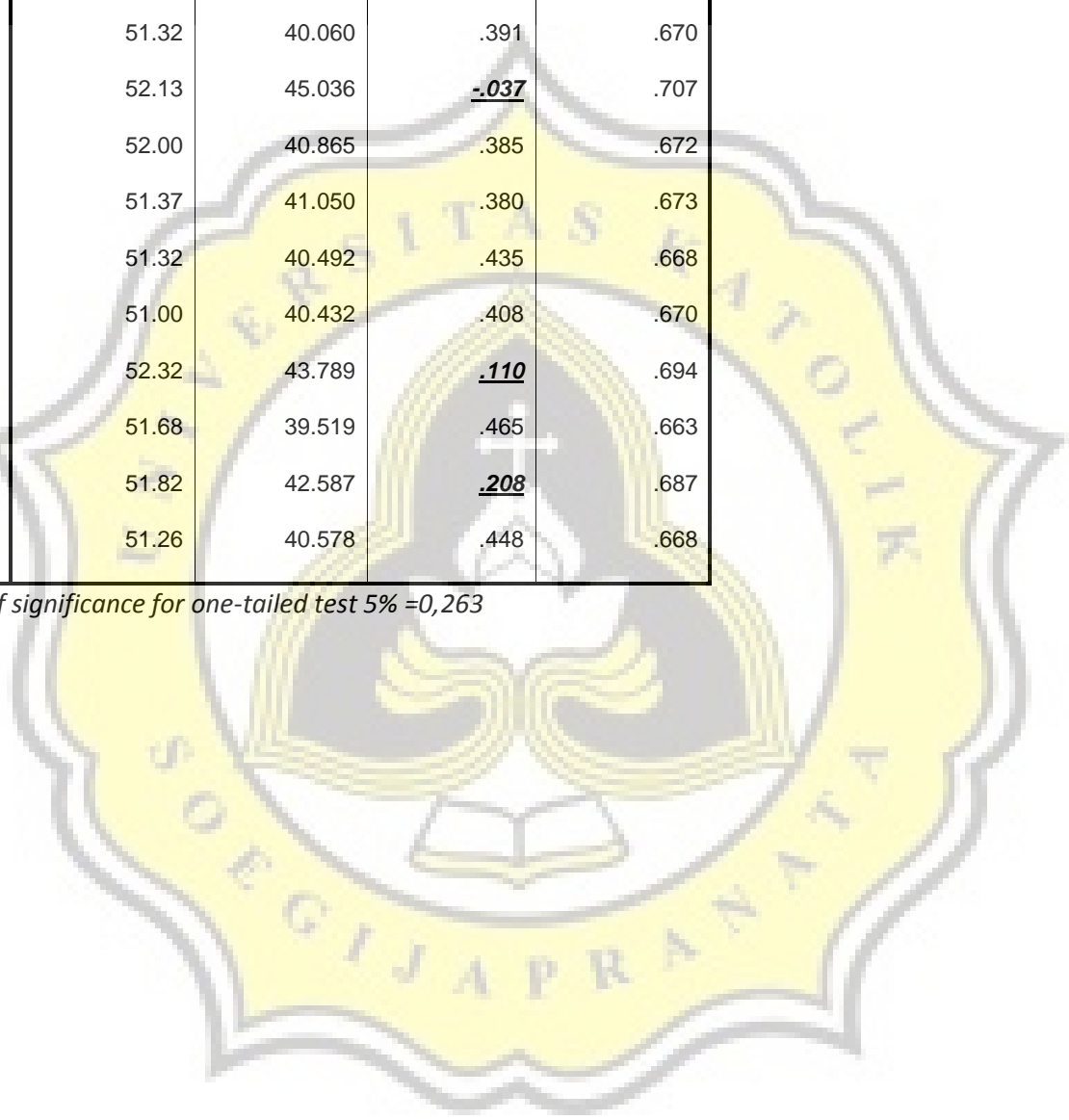
Cronbach's Alpha	N of Items
.694	24

Item-Total Statistics

	Scale Mean if Item Deleted	Scale Variance if Item Deleted	Corrected Item-Total Correlation	Cronbach's Alpha if Item Deleted
x1	51.53	49.337	<u>-.409</u>	.739
x2	51.29	46.427	<u>-.168</u>	.718
x3	50.45	46.308	<u>-.183</u>	.710
x4	51.87	42.225	.314	.680
x5	51.21	40.603	.282	.681
x6	51.95	39.511	.547	.659
x7	51.03	43.486	<u>.072</u>	.702
x8	50.61	42.678	<u>.184</u>	.689
x9	51.58	41.169	.328	.677

x10	52.24	41.483	.304	.679
x11	51.82	37.938	.616	.648
x12	51.47	40.256	.358	.673
x13	51.00	42.432	<u>.257</u>	.684
x14	51.11	42.151	<u>.225</u>	.686
x15	51.32	40.060	.391	.670
x16	52.13	45.036	<u>-.037</u>	.707
x17	52.00	40.865	.385	.672
x18	51.37	41.050	.380	.673
x19	51.32	40.492	.435	.668
x20	51.00	40.432	.408	.670
x21	52.32	43.789	<u>.110</u>	.694
x22	51.68	39.519	.465	.663
x23	51.82	42.587	<u>.208</u>	.687
x24	51.26	40.578	.448	.668

Level of significance for one-tailed test 5% = 0,263



PUTARAN 2

Case Processing Summary

		N	%
Cases	Valid	38	100.0
	Excluded(a)	0	.0
	Total	38	100.0

a. Listwise deletion based on all variables in the procedure.

Reliability Statistics

Cronbach's Alpha	N of Items
.784	14

Item-Total Statistics

	Scale Mean if Item Deleted	Scale Variance if Item Deleted	Corrected Item-Total Correlation	Cronbach's Alpha if Item Deleted
x4	28.03	31.270	.327	.777
x5	27.37	29.212	.348	.778
x6	28.11	28.799	.576	.756
x9	27.74	30.253	.347	.776
x10	28.39	30.786	.293	.780
x11	27.97	27.702	.612	.751
x12	27.63	30.023	.315	.780
x15	27.47	29.824	.351	.776
x17	28.16	30.839	.303	.779
x18	27.53	30.472	.362	.774
x19	27.47	29.553	.474	.765

x20	27.16	29.596	.432	.768
x22	27.84	28.947	.472	.764
x24	27.42	30.088	.428	.769

Level of significance for one-tailed test 5% = 0,263





LAMPIRAN D
UJI ASUMSI
D-1 Uji Normalitas
D-2 Uji Linieritas



D-1 Uji Normalitas

NORMALITAS

Descriptive Statistics

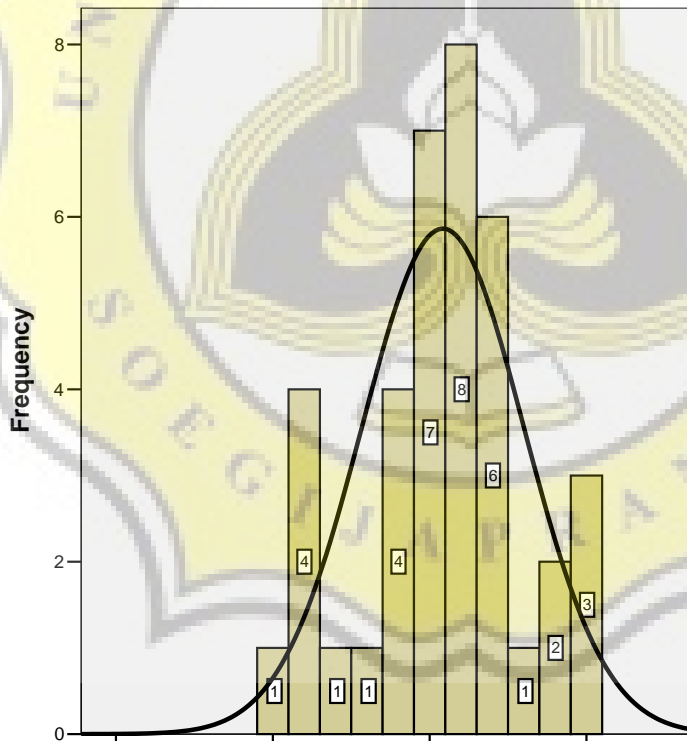
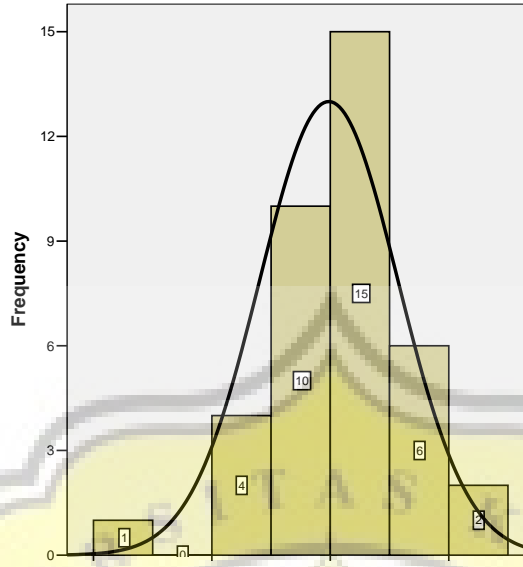
	N	Mean	Std. Deviation	Minimum	Maximum
konformitas peer group	38	29.87	5.832	14	43
perilaku seksual dalam berpacaran	38	5.42	2.585	0	10

One-Sample Kolmogorov-Smirnov Test

		konformitas peer group	perilaku seksual dalam berpacaran
N		38	38
Normal Parameters ^{a,b}	Mean	29.87	5.42
	Std. Deviation	5.832	2.585
	Most Extreme Differences	Absolute	.114
	Positive	.107	.113
	Negative	-.114	-.146
Kolmogorov-Smirnov Z		.704	.899
Asymp. Sig. (2-tailed)		.704	.394

a. Test distribution is Normal.

b. Calculated from data.





D-2 Uji Linieritas

LINIERITAS

Model Description

Model Name		MOD_1
Dependent Variable	1	perilaku seksual dalam berpacaran
Equation	1	Linear
	2	Quadratic
	3	Cubic
Independent Variable		konformitas peer group
Constant		Included
Variable Whose Values Label Observations in Plots		Unspecified
Tolerance for Entering Terms in Equations		.0001

Case Processing Summary

	N
Total Cases	38
Excluded Cases ^a	0
Forecasted Cases	0
Newly Created Cases	0

a. Cases with a missing value in any variable are excluded from the analysis.

Variable Processing Summary

	Variables	
	Dependent	Independent
	perilaku seksual dalam berpacaran	konformitas peer group
Number of Positive Values	37	38
Number of Zeros	1	0
Number of Negative Values	0	0
Number of Missing Values	0	0
	User-Missing	0
	System-Missing	0


Model Summary and Parameter Estimates

Dependent Variable: perilaku seksual dalam berpacaran

Equation	Model Summary					Parameter Estimates			
	R Square	F	df 1	df 2	Sig.	Constant	b1	b2	b3
Linear	.013	.464	1	36	.500	6.914	-.050		
Quadratic	.078	1.478	2	35	.242	17.679	-.812	.013	
Cubic	.089	1.101	3	34	.362	29.556	-2.197	.064	-.001

The independent variable is konformitas peer group.





LAMPIRAN E
HASIL ANALISIS DATA

HASIL ANALISA DATA

Descriptive Statistics

	Mean	Std. Deviation	N
konformitas peer group	29.87	5.832	38
perilaku seksual dalam berpacaran	5.42	2.585	38

Correlations

		konformitas peer group	perilaku seksual dalam berpacaran
konformitas peer group	Pearson Correlation	1	-.113
	Sig. (1-tailed)		.250
	N	38	38
perilaku seksual dalam berpacaran	Pearson Correlation	-.113	1
	Sig. (1-tailed)	.250	
	N	38	38

Correlations

			konformitas peer group	perilaku seksual dalam berpacaran
Kendall's tau_b	konformitas peer group	Correlation Coefficient	1.000	-.025
		Sig. (1-tailed)	.	.419
		N	38	38
	perilaku seksual dalam berpacaran	Correlation Coefficient	-.025	1.000
		Sig. (1-tailed)	.419	.
		N	38	38
Spearman's rho	konformitas peer group	Correlation Coefficient	1.000	-.032
		Sig. (1-tailed)	.	.423
		N	38	38
	perilaku seksual dalam berpacaran	Correlation Coefficient	-.032	1.000
		Sig. (1-tailed)	.423	.
		N	38	38

The logo of Universitas Katolik Soegijapranata is a yellow shield with a scalloped border. Inside the shield, there is a central emblem featuring a cross at the top, a book at the bottom, and a stylized figure in the middle. The text "UNIVERSITAS KATOLIK" is written along the top edge of the shield, and "SOEGIJAPRANATA" is written along the bottom edge.

LAMPIRAN F
SURAT PENELITIAN
F-1 Surat Ijin Penelitian
F-2 Surat Bukti Penelitian



F-1 Surat Ijin Penelitian



F-2 Surat Bukti Penelitian