

LAMPIRAN I

MIX DESIGN




Perencanaan campuran (*mix design*) optimal yang digunakan adalah sebagai berikut :



Mix Design : 1 pc : 1.5 ps : 2.6 kr


NO	Benda Uji	Semen (kg)	Pasir (kg)	Kerikil (kg)	Bahan tambah (g)		
					Sukrosa	Gula Pasir	Larutan Tebu
1	Normal	18	28.95	37.95	-	-	-
2	M-II-A-01	18	28.95	37.95	0	1.5	1.5
3	M-II-A-02	18	28.95	37.95	0.5	1.5	1
4	M-II-B-01	18	28.95	37.95	0.5	1.5	1
5	M-II-B-03	18	28.95	37.95	1.5	0.5	1.5

LAMPIRAN II

Dokumentasi Sampel Hasil Uji Kuat Lentur

No	Kode Benda Uji	Dokumentasi Sampel
1.	Normal	
2.	M-II-A-01	
3.	M-II-A-02	

No	Kode Benda Uji	Dokumentasi Sampel
4.	M-II-B-01	
5.	M-II-B-03	

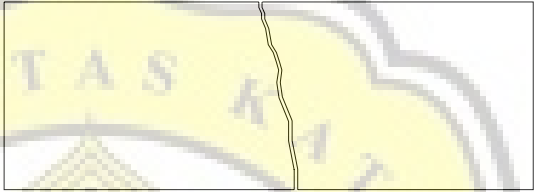
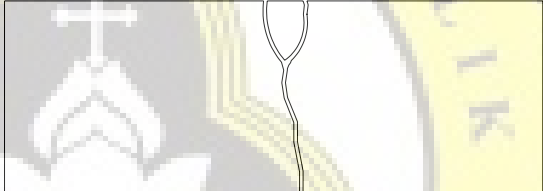

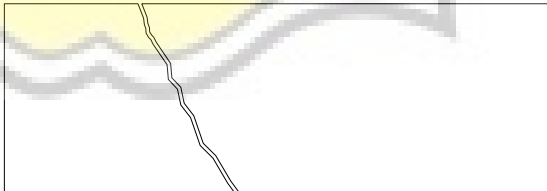


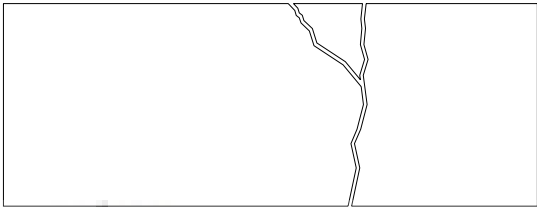
LAMPIRAN III

POLA RETAK

Pola retak yang ditunjukkan pada sampel beton setelah mengalami *failure*

sebagai berikut :

NO	Kode Benda Uji	Pola Retak
1	Normal	
2	M-II-A-01	
3	M-II-A-02	
4	M-II-B-01	

5	M-II-B-03	
---	-----------	--

