



The logo of Universitas Katolik Soegijapranata is a yellow shield with a white border. Inside the shield, there is a white cross above an open book. The text "UNIVERSITAS KATOLIK SOEGIJAPRANATA" is written in yellow around the inner edge of the shield.

LAMPIRAN A
SKALA PENELITIAN

A.1 LAMPIRAN SKALA KECEMASAN
MENGHADAPI DUNIA KERJA

A.2 LAMPIRAN SKALA KONSEP DIRI



LAMPIRAN A.1
SKALA KECEMASAN MENGHADAPI
DUNIA KERJA

NO:
USIA:
SEMESTER:
PEKERJAAN:

PETUNJUK PENGISIAN

1. Bacalah setiap pernyataan pada lembar berikut kemudian isilah pada kotak jawaban dengan jawaban yang sesuai dengan pilihan Anda.
2. Anda diminta untuk memilih satu (1) dari empat (4) pilihan jawaban, yaitu:
Sangat Sesuai (SS) : Bila pernyataan yang diajukan **sangat sesuai** dengan kondisi Anda saat ini.
Sesuai (S) : Bila pernyataan yang diajukan **sesuai** dengan kondisi Anda saat ini.
Tidak Sesuai (TS) : Bila pernyataan yang diajukan **tidak sesuai** dengan kondisi Anda saat ini.
Sangat Tidak Sesuai (STS) : Bila pernyataan yang diajukan **sangat tidak sesuai** dengan kondisi Anda saat ini.
3. Jika ingin mengganti jawaban, berilah tanda sama dengan (=) pada jawaban Anda yang pertama, kemudian beri tanda silang (X) pada jawaban lain yang sesuai dengan kondisi Anda saat ini.
Misalnya :
SS S TS STS
4. Semua jawaban adalah **BENAR**, bila Anda menjawab sesuai dengan pikiran dan keadaan Anda sendiri.
5. Bila sudah selesai, periksa kembali jawaban Anda untuk memastikan bahwa Anda telah menjawab semua pernyataan

SELAMAT MENGERJAKAN

SKALA 1. KECEMASAN MENGHADAPI DUNIA KERJA

NO	PERNYATAAN	SS	S	TS	STS
1.	Pikiran saya tetap dapat terfokus pada dunia kerja walaupun saya tahu ketatnya persaingan dalam dunia kerja				
2.	Jantung saya berdebar-debar ketika memikirkan dunia kerja yang akan saya hadapi				
3.	saya tidak mudah menyerah dalam menghadapi dunia kerja.				
4.	Pikiran saya akan tetap terkontrol ketika saya dianggap belum siap menghadapi dunia kerja				
5.	Keringat saya berlebihan ketika melihat dan mendengar berita mengenai sulitnya mendapat pekerjaan				
6.	Saya merasa optimis terhadap kemampuan saya dalam menghadapi dunia kerja				
7.	Saya tidak akan menghindar ketika banyaknya orang membicarakan krisis pekerjaan yang sedang terjadi				
8.	saya tidak merasa mual dan sulit makan ketika membicarakan mengenai dunia kerja yang nantinya saya hadapi				
9.	Perasaan saya terganggu ketika memikirkan mengenai dunia kerja				
10.	Saya tidak merasa khawatir dengan pemberitaan di televisi mengenai dunia kerja				
11.	Saya mengalami shock yang mendalam				

	ketika melihat berita televisi mengenai sempitnya lapangan pekerjaan				
12.	Saya tetap dapat fokus ketika saya tidak diterima dalam melamar pekerjaan di suatu perusahaan.				
13.	Saya tidak akan mengalami pusing dan pening ketika orang tua saya membahas mengenai masa depan pekerjaan				
14.	Saya merasa terguncang dan enggan untuk melamar pekerjaan jika saya tidak diterima dalam suatu perusahaan.				
15.	saya tidak merasa gelisah dan gugup dalam menghadapi dunia kerja				
16.	Saya kurang tidur ketika memikirkan dunia kerja yang akan saya hadapi				
17.	Saya tidak akan terlarut dan menyerah ketika menghadapi persaingan pekerjaan yang ketat				
18.	saya akan terus berjuang dan tidak mudah menyerah dengan melihat banyak fakta mengenai sempitnya lapangan pekerjaan				
19.	Saya akan menghindar ketika banyak orang membahas mengenai dunia kerja				
20.	Semakin tingginya pengangguran membuat saya tidak dapat berkonsentrasi dalam dunia kerja				
21.	Saya merasa was was menghadapi dunia kerja karena banyaknya pengangguran				
22.	Pemberitaan di media masa mengenai				

	tingginya angka pengangguran membuat saya merasa pusing				
23.	Saya akan lemah dan lesu jika mendengar sulitnya mencari pekerjaan				
24.	saya yakin akan tetap mendapatkan pekerjaan yang sesuai walaupun banyaknya berita pengangguran				
25.	Detak jantung saya akan tetap normal ketika mengetahui sempitnya lapangan pekerjaan dalam dunia kerja				
26.	Saya tidak akan mudah terpancing amarah ketika banyak orang membicarakan dunia kerja				
27.	Saya merasa terguncang ketika banyak orang tidak mendapatkan pekerjaan walaupun memiliki tingkat pendidikan yang tinggi				
28.	Saya tidak merasa terguncang dan siap menghadapi dunia kerja				
29.	Saya merasa terancam dengan maraknya pemberitaan mengenai sempitnya lapangan pekerjaan				
30.	Saya tidak dapat mengambil keputusan yang tepat untuk dunia kerja yang akan saya hadapi				

LAMPIRAN A.2
SKALA KONSEP DIRI



SKALA 2. KONSEP DIRI

NO	PERNYATAAN	SS	S	TS	STS
1.	Saya memiliki kemampuan bersaing dalam sempitnya lapangan pekerjaan.				
2.	Keadaan tubuh saya merupakan penghambat dalam saya menghadapi dunia kerja				
3.	Saya adalah seorang yang mudah bergaul dengan orang lain.				
4.	Saya menyukai kejujuran dan keterbukaan dalam bersaing mendapatkan pekerjaan				
5.	Ditempat yang baru saya tidak mudah menyesuaikan diri.				
6.	Saya akan berjuang untuk mendapatkan pekerjaan walaupun dengan menghalalkan segala cara termasuk penyogokan.				
7.	Saya seringkali merasa tidak yakin atas kemampuan yang saya miliki				
8.	saya seringkali tidak tepat waktu dan terlambat saat menghadiri sebuah acara.				
9.	Saya merasa tidak pantas ketika orang lain memuji fisik saya				
10.	saya memiliki sedikit teman dekat				
11.	Saya bangga terhadap diri saya				
12.	Penampilan fisik saya membuat saya tidak yakin diterima di suatu perusahaan				
13.	Saya adalah seorang yang takut akan kegagalan.				

14.	Saya memiliki banyak teman				
15.	Saya siap menghadapi tantangan dan persaingan dalam dunia kerja.				
16.	Saya merasa teman –teman banyak yang tidak menyukai saya				
17.	Penampilan fisik yang bagus adalah hal terpenting dalam dunia kerja				
18.	saya optimis terhadap diri dan kemampuan saya setelah lulus dari kuliah akan mendapatkan pekerjaan yang sesuai.				
19.	Saya tidak menyukai penyogokan demi suatu jabatan dalam sebuah pekerjaan				
20.	Saya tidak menyukai tantangan dalam persaingan sehat mendapatkan pekerjaan				
21.	Saya berjuang keras untuk mewujudkan mimpi dan cita-cita				
22.	Saya makan dan tidur secara teratur				
23.	Saya mudah beradaptasi di lingkungan dunia kerja yang akan saya hadapi.				
24.	Saya mengenakan pakaian asal-asalan ketika melamar kerja				
25.	Saya adalah seorang yang berani menghadapi kenyataan				
26.	Lebih baik saya datang lebih awal saat akan wawancara pekerjaan.				
27.	Menurut saya penampilan saya menarik				
28.	Saya tidak mudah akrab dengan lingkungan yang baru				

29.	Kondisi fisik saya membuat saya pesimis dalam menghadapi dunia kerja.				
30.	Saya merasa saya tidak memiliki kepercayaan diri untuk bersaing dalam dunia kerja.				
31.	Saya adalah seorang yang pemalu				
32.	Saya memilih pura-pura tidak datang dalam panggilan wawancara pekerjaan saat ada berkas yang tertinggal.				
33.	Terkadang saya tidak percaya bahwa nasib masa depan saya tergantung kehendak Tuhan				
34.	Saya bersaing sehat dengan teman-teman dalam dunia kerja				
35.	Tubuh saya memiliki daya tarik untuk lawan jenis.				
36.	Saya akan menyerah begitu saja ketika nilai akademis saya tidak mencukupi untuk mendaftar pekerjaan di suatu perusahaan.				
37.	Penampilan saya membuat saya percaya diri akan di terima di banyak perusahaan				
38.	Saya percaya Tuhan akan memberikan pekerjaan sesuai dengan usaha yang saya lakukan				
39.	Saya termasuk orang berani berpendapat di dalam forum				
40.	Saya adalah seorang yang tidak berani menghadapi kenyataan				

The logo of Universitas Katolik Soegijapranata is a yellow shield with a white border. Inside the shield, there is a white cross above a white book. The text "UNIVERSITAS KATOLIK" is written in yellow on the top half of the shield, and "SOEGIJAPRANATA" is written in yellow on the bottom half.

LAMPIRAN B
DATA KASAR

- B.1 LAMPIRAN DATA KASAR KECEMASAN
MENGHADAPI DUNIA KERJA**
- B.2 LAMPIRAN DATA KASAR KONSEP DIRI**

The logo of Universitas Katolik Soegijapranata is a yellow shield with a white border. Inside the shield, there is a white lotus flower with yellow petals, set against a dark background. Above the lotus is a white cross. The shield is surrounded by a yellow banner with the text "UNIVERSITAS KATOLIK SOEGIJAPRANATA" in white capital letters.

LAMPIRAN B.1
DATA KASAR KECEMASAN
MENGHADAPI DUNIA KERJA

25	2	2	2	2	4	2	2	2	2	2	4	2	2	2	2	2	2	2	2	2	2	2	2	4	2	2	4	2	2	
26	2	2	2	2	2	4	2	2	2	2	2	2	2	2	2	2	2	2	2	2	2	4	2	2	2	2	2	2	2	
27	2	2	2	4	2	1	2	4	1	4	1	2	2	2	2	3	4	2	2	2	3	2	4	4	4	2	2	2	2	
28	2	2	3	2	4	3	3	3	3	2	4	2	2	3	2	3	3	2	3	2	3	2	4	2	4	3	4	2	2	3
29	2	2	2	2	4	2	2	2	2	2	2	2	2	2	2	2	2	2	2	2	2	2	2	4	2	2	2	2	2	
30	2	2	2	2	4	4	2	2	2	3	2	3	2	2	2	2	2	2	2	2	2	2	2	4	2	2	2	2	2	
31	2	2	3	2	4	3	3	2	2	2	4	2	2	3	3	3	2	2	3	2	3	2	2	3	4	2	3	2	2	2
32	2	2	2	2	2	4	2	2	4	2	2	2	2	2	4	2	4	4	2	2	2	3	2	2	2	2	4	4	4	2
33	3	3	3	2	1	4	3	2	3	3	4	3	3	3	3	3	2	2	2	2	2	3	2	3	4	2	2	2	2	3
34	3	2	2	2	4	3	2	2	2	2	2	2	3	2	2	2	2	4	4	2	2	4	2	2	4	2	2	3	2	2
35	3	3	3	2	1	4	3	2	3	3	3	3	3	3	3	3	2	2	2	2	2	3	2	3	4	2	2	3	3	3
36	3	1	3	2	1	2	2	2	3	2	4	3	3	3	3	3	2	2	2	2	2	3	2	3	4	2	2	2	2	3
37	3	2	2	2	2	4	3	2	2	2	3	2	3	3	3	3	2	2	2	2	2	2	3	2	2	2	2	2	2	2
38	3	3	3	3	4	2	2	2	2	2	2	2	2	2	3	3	4	2	2	2	2	3	2	2	4	2	2	2	4	2
39	3	2	2	2	2	4	2	2	2	2	4	2	3	3	3	3	2	2	2	2	2	2	2	2	2	2	2	2	2	2
40	3	2	2	2	4	4	2	2	2	2	4	2	3	3	2	2	2	3	2	2	2	2	2	1	2	2	2	2	2	2
41	2	2	2	1	3	3	3	3	3	3	3	2	2	2	2	2	2	2	2	2	2	2	2	2	2	4	2	3	2	
42	2	2	2	2	2	2	4	2	2	2	2	2	2	4	2	4	2	2	2	2	2	4	2	2	4	2	2	2	2	2
43	3	3	3	4	4	2	3	2	3	2	2	2	3	3	3	3	2	3	2	2	3	2	3	2	2	1	2	4	3	2
44	3	2	2	2	4	2	2	2	2	4	4	2	4	4	3	2	2	2	2	2	4	2	2	2	3	1	3	2	3	2
45	2	2	2	2	4	2	4	2	2	2	2	4	2	2	2	2	2	4	2	2	2	2	2	3	2	4	2	4	2	2
46	3	3	3	3	3	1	3	3	3	3	3	3	3	3	3	3	3	3	3	3	3	3	3	3	3	3	3	3	3	3



	y1	y2	y3	y4	y8	y9	y14	y15	y16	y17	y19	y20	y21	y22	y24	y26	y28	y29	y30	X_TOT
1	3	3	3	3	2	2	3	3	3	3	3	3	3	3	3	3	3	3	3	55
2	3	2	2	2	4	3	3	3	2	2	2	3	3	3	3	2	3	4	2	51
3	3	2	2	2	2	2	2	2	2	2	2	2	2	2	2	2	2	2	2	39
4	2	2	2	2	2	2	2	2	2	2	2	2	2	2	2	2	2	2	2	38
5	3	3	3	3	3	3	3	3	3	1	3	3	3	3	3	3	3	3	3	55
6	3	3	3	3	3	3	3	3	3	1	3	3	3	3	3	3	3	3	3	55
7	2	2	2	2	4	2	1	2	2	2	2	2	2	1	1	3	2	3	1	38
8	3	2	4	2	2	3	2	2	2	4	2	4	4	4	2	4	4	2	2	54
9	2	2	2	2	2	2	2	2	2	2	2	2	2	2	2	2	2	3	2	39
10	3	3	3	3	3	3	3	3	3	3	3	3	3	3	3	3	3	3	3	57
11	2	2	2	2	2	2	2	2	2	2	2	2	2	2	2	2	2	2	2	38
12	2	2	2	2	2	2	2	2	3	2	4	3	4	3	2	2	2	2	2	45
13	2	3	2	2	2	2	4	2	2	2	2	2	3	2	2	2	2	2	2	42
14	2	2	2	2	2	2	2	2	4	2	2	2	2	2	2	2	2	2	2	40
15	2	2	2	2	2	2	3	2	2	2	2	3	2	3	2	2	2	3	2	42
16	2	2	2	2	2	3	2	2	2	2	4	2	2	2	2	3	4	2	2	44
17	2	2	4	2	2	2	2	2	2	2	2	2	2	2	2	2	2	2	2	40
18	3	2	2	2	2	2	3	2	2	2	2	3	2	3	3	2	4	3	2	46
19	2	2	2	2	4	4	3	2	3	2	4	3	2	4	3	2	2	2	3	51
20	2	3	2	2	4	4	3	1	4	2	2	3	2	3	3	3	3	4	2	52
21	3	2	3	2	2	2	3	3	2	2	2	3	3	2	2	2	2	2	2	44
22	3	3	2	3	2	2	3	2	3	2	2	3	2	3	3	2	3	2	2	47
23	3	4	3	2	4	2	3	2	4	4	4	2	4	2	2	4	4	4	4	61
24	3	2	2	3	3	3	3	3	2	4	3	2	3	2	3	4	2	3	3	53

25	2	2	2	2	2	2	2	2	2	2	2	2	2	2	2	2	2	4	2	2	40
26	2	2	2	2	2	2	2	2	2	2	2	2	2	2	2	2	2	2	2	2	38
27	2	2	2	4	4	1	2	2	2	3	2	2	2	3	4	4	2	2	2	2	47
28	2	2	3	2	3	3	3	2	3	3	3	2	3	2	2	3	2	2	3	3	48
29	2	2	2	2	2	2	2	2	2	2	2	2	2	2	2	2	2	2	2	2	38
30	2	2	2	2	2	2	2	2	2	2	2	2	2	2	2	2	2	2	2	2	38
31	2	2	3	2	2	2	3	3	3	2	3	2	3	2	3	2	2	2	2	2	45
32	2	2	2	2	2	4	2	4	2	4	2	2	2	2	3	2	2	4	4	2	49
33	3	3	3	2	2	3	3	3	3	2	2	2	2	3	3	2	2	2	3	3	48
34	3	2	2	2	2	2	2	2	2	2	4	2	2	4	2	2	3	2	2	2	44
35	3	3	3	2	2	3	3	3	3	2	2	2	2	3	3	2	3	3	3	3	50
36	3	1	3	2	2	3	3	3	3	2	2	2	2	3	3	2	2	2	3	3	46
37	3	2	2	2	2	2	3	3	3	2	2	2	2	3	2	2	2	2	2	2	43
38	3	3	3	3	2	2	2	3	3	4	2	2	2	3	2	2	2	4	2	2	49
39	3	2	2	2	2	2	3	3	3	2	2	2	2	2	2	2	2	2	2	2	42
40	3	2	2	2	2	2	3	2	2	2	2	2	2	2	1	2	2	2	2	2	39
41	2	2	2	1	3	3	2	2	2	2	2	2	2	2	2	2	2	3	2	2	40
42	2	2	2	2	2	2	4	2	4	2	2	2	2	4	2	2	2	2	2	2	44
43	3	3	3	4	2	3	3	3	3	2	2	2	3	2	2	1	4	3	2	2	50
44	3	2	2	2	2	2	4	3	2	2	2	4	2	2	2	1	2	3	2	2	44
45	2	2	2	2	2	2	2	2	2	2	2	2	2	2	3	4	4	2	2	2	43
46	3	3	3	3	3	3	3	3	3	3	3	3	3	3	3	3	3	3	3	3	57





LAMPIRAN B.2
DATA KASAR KONSEP DIRI



LAMPIRAN C

UJI VALIDITAS DAN RELIABILITAS

- C.1 LAMPIRAN UJI VALIDITAS DAN RELIABILITAS
SKALA KECEMASAN MENGHADAPI DUNIA KERJA**
- C.2 LAMPIRAN UJI VALIDITAS DAN RELIABILITAS
SKALA KONSEP DIRI**



LAMPIRAN C.1

**UJI VALIDITAS DAN RELIABILITAS
SKALA KECEMASAN MENGHADAPI
DUNIA KERJA**

Reliability

Skala Kecemasan Menghadapi Dunia Kerja Putaran 1

Case Processing Summary

		N	%
Cases	Valid	46	100,0
	Excluded ^a	0	,0
	Total	46	100,0

a. Listwise deletion based on all variables in the procedure.

Reliability Statistics

Cronbach's Alpha	N of Items
,699	30

Scale Statistics

Mean	Variance	Std. Deviation	N of Items
74,30	47,283	6,876	30

Item-Total Statistics

	Scale Mean if Item Deleted	Scale Variance if Item Deleted	Corrected Item-Total Correlation	Cronbach's Alpha if Item Deleted
y1	71,80	43,716	,495	,679
y2	72,02	43,000	,559	,674
y3	71,91	43,814	,411	,681
y4	72,07	44,329	,350	,685
y5	71,41	49,937	<u>-,254</u>	,740
y6	71,46	48,698	<u>-,172</u>	,732
y7	71,76	44,719	<u>,243</u>	,691
y8	71,89	43,655	,329	,684
y9	71,89	43,388	,404	,680
y10	71,80	45,361	<u>,155</u>	,697
y11	71,74	46,642	<u>-,018</u>	,715
y12	71,96	45,243	<u>,226</u>	,692
y13	71,89	45,166	<u>,209</u>	,693
y14	71,70	43,861	,349	,684
y15	71,91	44,303	,345	,685
y16	71,76	44,097	,316	,686
y17	72,02	43,400	,355	,682
y18	71,67	45,647	<u>,092</u>	,702
y19	71,91	43,370	,384	,681
y20	71,93	43,929	,399	,682
y21	71,91	42,259	,582	,669
y22	71,76	43,919	,316	,686
y23	71,93	44,996	<u>,201</u>	,694
y24	71,96	43,687	,404	,681
y25	71,37	51,038	<u>-,310</u>	,751
y26	71,93	42,818	,404	,678
y27	71,87	46,027	<u>,076</u>	,702
y28	71,74	42,908	,369	,680
y29	71,78	43,018	,418	,678
y30	72,04	42,309	,674	,668

Reliability Skala Kecemasan Menghadapi Dunia Kerja Putaran 2

Case Processing Summary

		N	%
Cases	Valid	46	100,0
	Excluded ^a	0	,0
	Total	46	100,0

a. Listwise deletion based on all variables in the procedure.

Reliability Statistics

Cronbach's Alpha	N of Items
,842	19

Scale Statistics

Mean	Variance	Std. Deviation	N of Items
45,83	38,458	6,201	19

Item-Total Statistics

	Scale Mean if Item Deleted	Scale Variance if Item Deleted	Corrected Item-Total Correlation	Cronbach's Alpha if Item Deleted
y1	43,33	35,380	,469	,834
y2	43,54	34,431	,584	,829
y3	43,43	35,096	,444	,834
y4	43,59	35,314	,421	,835
y8	43,41	34,781	,374	,838
y9	43,41	34,692	,435	,834
y14	43,22	35,507	,327	,839
y15	43,43	35,896	,323	,839
y16	43,28	34,829	,412	,836
y17	43,54	34,965	,349	,839
y19	43,43	34,918	,381	,837
y20	43,46	35,498	,386	,837
y21	43,43	34,073	,559	,829
y22	43,28	34,652	,410	,836
y24	43,48	34,611	,490	,832
y26	43,46	34,387	,405	,836
y28	43,26	34,375	,381	,838
y29	43,30	34,261	,460	,833
y30	43,57	33,896	,687	,825



LAMPIRAN C.2
UJI VALIDITAS DAN RELIABILITAS
SKALA KONSEP DIRI

Reliability Skala Konsep Diri Putaran 1

Case Processing Summary

		N	%
Cases	Valid	46	100,0
	Excluded ^a	0	,0
	Total	46	100,0


a. Listwise deletion based on all variables in the procedure.

Reliability Statistics

Cronbach's Alpha	N of Items
,942	40

Scale Statistics

Mean	Variance	Std. Deviation	N of Items
104,72	176,429	13,283	40



Item-Total Statistics

	Scale Mean if Item Deleted	Scale Variance if Item Deleted	Corrected Item-Total Correlation	Cronbach's Alpha if Item Deleted
x1	102,09	165,459	,723	,939
x2	102,07	167,618	,540	,940
x3	102,00	164,667	,714	,939
x4	102,02	170,244	,408	,941
x5	101,93	166,285	,640	,940
x6	102,04	164,887	,781	,939
x7	102,11	166,943	,663	,940
x8	102,04	163,687	,760	,939
x9	102,04	167,598	,484	,941
x10	101,96	168,176	,587	,940
x11	102,17	168,369	,508	,941
x12	102,11	168,188	,529	,941
x13	102,17	170,547	,362	,942
x14	102,11	169,566	,406	,941
x15	102,15	168,621	,434	,941
x16	102,17	164,280	,660	,939
x17	102,22	166,974	,601	,940
x18	102,09	168,081	,426	,942
x19	102,30	168,083	,498	,941
x20	102,02	168,333	,473	,941
x21	102,28	171,007	,333	,942
x22	101,96	171,243	,358	,942
x23	102,20	171,628	<u>,270</u>	,943
x24	102,02	170,511	,469	,941
x25	102,13	167,849	,592	,940
x26	101,85	173,243	<u>,203</u>	,943
x27	102,22	166,796	,541	,940
x28	102,02	158,777	,729	,939
x29	102,09	166,614	,695	,939
x30	102,20	167,316	,678	,940
x31	102,11	170,232	,422	,941
x32	101,98	171,044	<u>,293</u>	,942
x33	102,20	166,072	,776	,939
x34	102,20	169,316	,320	,943
x35	102,11	173,432	<u>,175</u>	,943
x36	102,09	166,126	,731	,939
x37	102,20	170,294	,446	,941
x38	102,09	167,859	,602	,940
x39	102,09	167,681	,615	,940
x40	102,15	165,065	,689	,939

Reliability Skala Konsep Diri Putaran 2

Case Processing Summary

		N	%
Cases	Valid	46	100,0
	Excluded ^a	0	,0
	Total	46	100,0


a. Listwise deletion based on all variables in the procedure.

Reliability Statistics

Cronbach's Alpha	N of Items
,945	36

Scale Statistics

Mean	Variance	Std. Deviation	N of Items
93,98	159,888	12,645	36



Item-Total Statistics

	Scale Mean if Item Deleted	Scale Variance if Item Deleted	Corrected Item-Total Correlation	Cronbach's Alpha if Item Deleted
x1	91,35	149,254	,738	,942
x2	91,33	151,558	,535	,944
x3	91,26	148,775	,709	,942
x4	91,28	154,074	,402	,945
x5	91,20	150,428	,626	,943
x6	91,30	148,839	,786	,942
x7	91,37	150,994	,653	,943
x8	91,30	147,772	,760	,942
x9	91,30	151,194	,502	,944
x10	91,22	151,952	,593	,943
x11	91,43	152,251	,505	,944
x12	91,37	152,105	,524	,944
x13	91,43	154,251	,364	,945
x14	91,37	153,394	,402	,945
x15	91,41	152,248	,446	,945
x16	91,43	148,340	,659	,943
x17	91,48	150,788	,607	,943
x18	91,35	151,921	,426	,945
x19	91,57	151,718	,512	,944
x20	91,28	152,118	,476	,944
x21	91,54	154,609	,341	,945
x22	91,22	154,974	,355	,945
x24	91,28	154,296	,465	,944
x25	91,39	151,888	,578	,944
x27	91,48	150,788	,536	,944
x28	91,28	142,963	,735	,942
x29	91,35	150,587	,691	,943
x30	91,46	151,276	,673	,943
x31	91,37	153,971	,423	,945
x33	91,46	150,076	,772	,942
x34	91,46	153,143	,317	,946
x36	91,35	150,099	,730	,942
x37	91,46	154,298	,425	,945
x38	91,35	151,610	,611	,943
x39	91,35	151,521	,618	,943
x40	91,41	149,092	,688	,943



LAMPIRAN D

UJI ASUMSI

D.1 LAMPIRAN UJI NORMALITAS

D.2 LAMPIRAN UJI LINEARITAS



LAMPIRAN D.1
UJI NORMALITAS

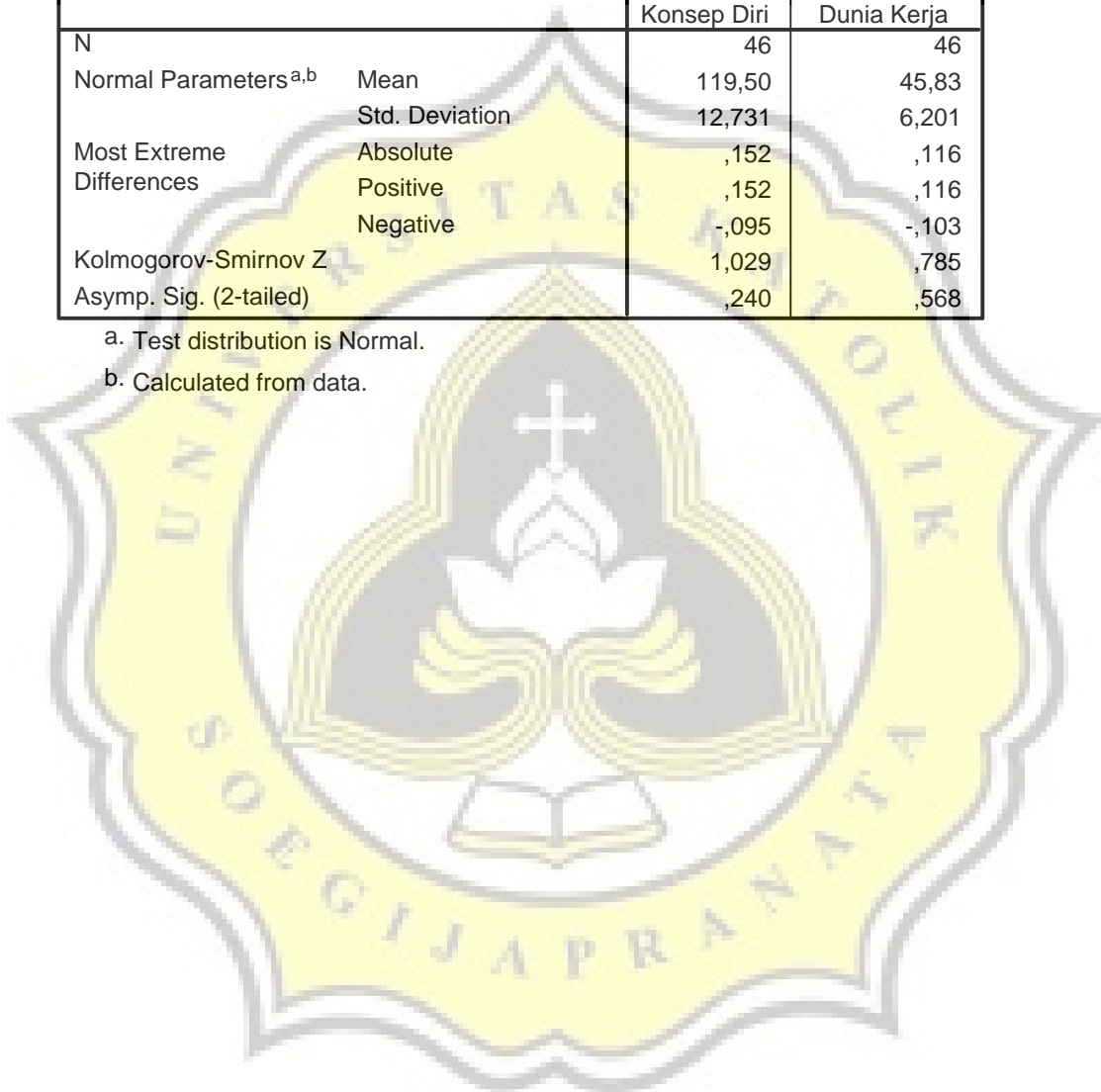
NPar Tests

One-Sample Kolmogorov-Smirnov Test

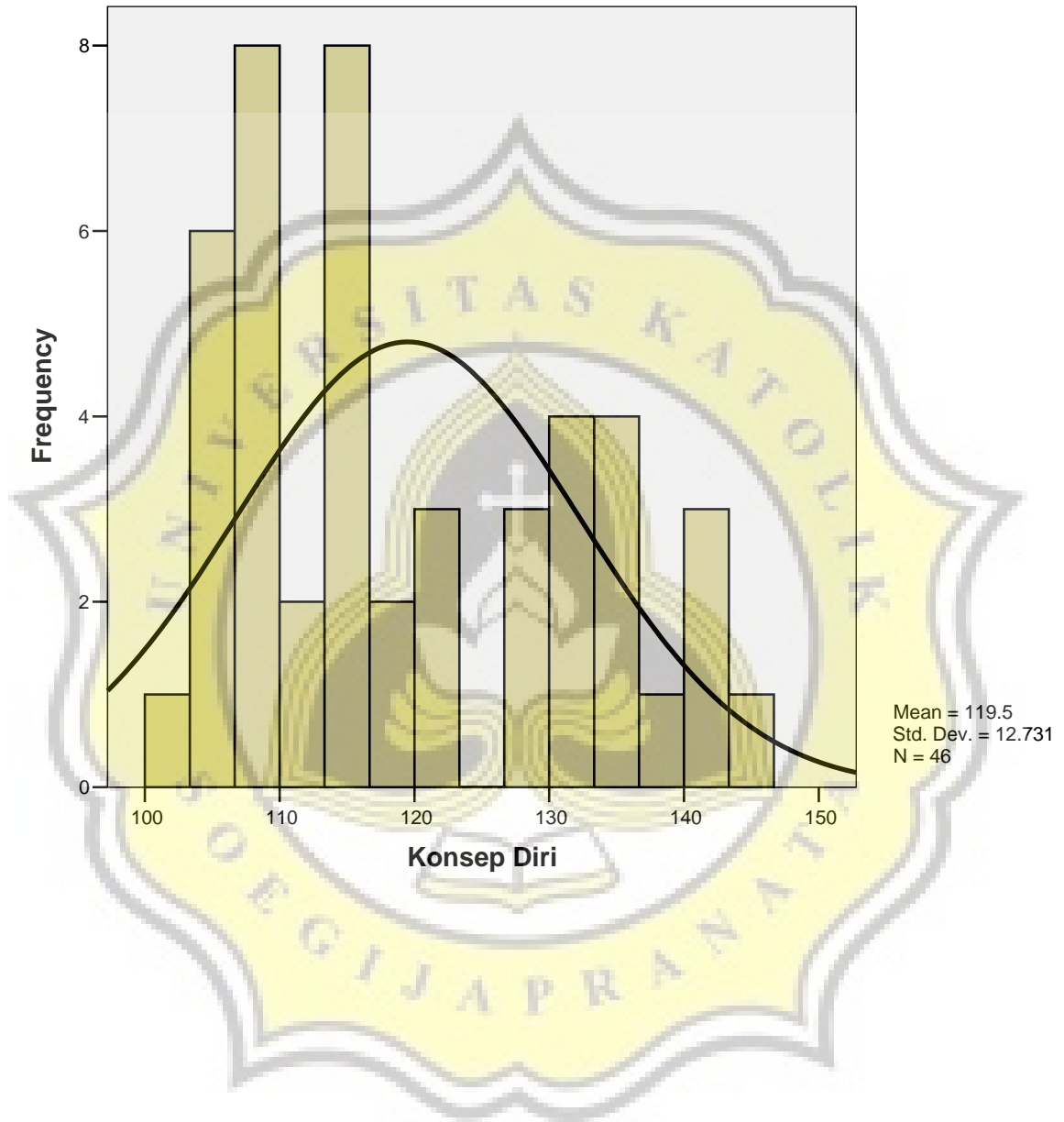
		Konsep Diri	Kecemasan Menghadapi Dunia Kerja
N		46	46
Normal Parameters ^{a,b}	Mean	119,50	45,83
	Std. Deviation	12,731	6,201
Most Extreme Differences	Absolute	,152	,116
	Positive	,152	,116
	Negative	-,095	-,103
Kolmogorov-Smirnov Z		1,029	,785
Asymp. Sig. (2-tailed)		,240	,568

a. Test distribution is Normal.

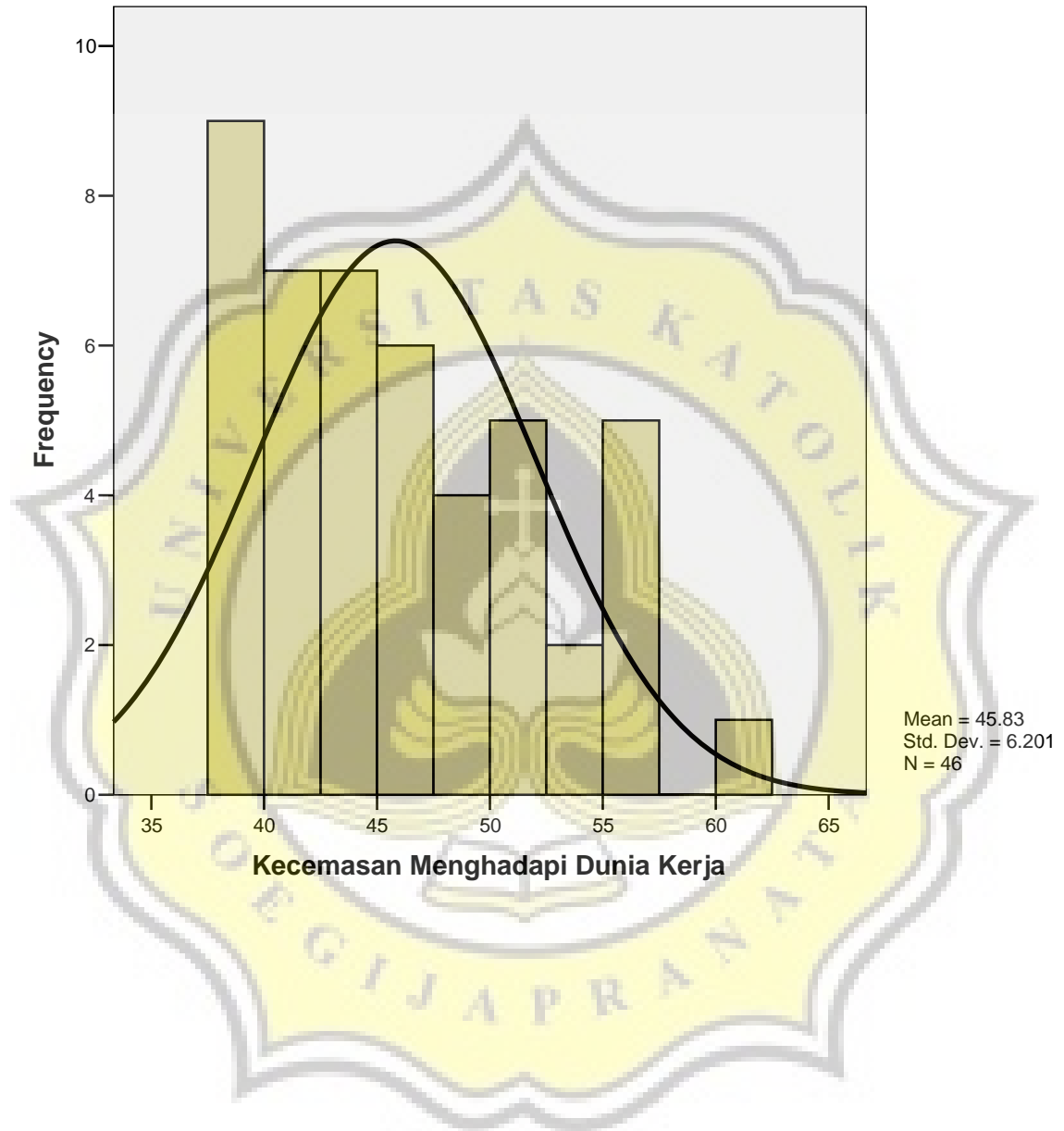
b. Calculated from data.



Graph



Graph





LAMPIRAN D.2
UJI LINEARITAS

Curve Fit

Model Description

Model Name		MOD_6
Dependent Variable	1	Kecemasan Menghadapi Dunia Kerja
Equation	1	Linear
	2	Quadratic
	3	Cubic
Independent Variable		Konsep Diri
Constant		Included
Variable Whose Values Label Observations in Plots		Unspecified
Tolerance for Entering Terms in Equations		,0001

Case Processing Summary

	N
Total Cases	46
Excluded Cases ^a	0
Forecasted Cases	0
Newly Created Cases	0

a. Cases with a missing value in any variable are excluded from the analysis.

Variable Processing Summary


	Variables	
	Dependent	Independent
	Kecemasan Menghadapi Dunia Kerja	Konsep Diri
Number of Positive Values	46	46
Number of Zeros	0	0
Number of Negative Values	0	0
Number of Missing Values	User-Missing System-Missing	0 0


Model Summary and Parameter Estimates

Dependent Variable: Kecemasan Menghadapi Dunia Kerja

Equation	Model Summary					Parameter Estimates			
	R Square	F	df1	df2	Sig.	Constant	b1	b2	b3
Linear	,283	17,367	1	44	,000	76,793	-,259		
Quadratic	,310	9,639	2	43	,000	187,290	-2,087	,007	
Cubic	,310	9,639	2	43	,000	187,290	-2,087	,007	,000

The independent variable is Konsep Diri.






LAMPIRAN E
UJI HIPOTESIS

Correlations

Correlations

		Konsep Diri	Kecemasan Menghadapi Dunia Kerja
Konsep Diri	Pearson Correlation	1	-,532**
	Sig. (1-tailed)		,000
	N	46	46
Kecemasan Menghadapi Dunia Kerja	Pearson Correlation	-,532**	1
	Sig. (1-tailed)	,000	
	N	46	46

** . Correlation is significant at the 0.01 level (1-tailed).





LAMPIRAN F
SURAT IJIN PENELITIAN