



The logo of Universitas Kristen Soegijapranata is a yellow shield with a white border. Inside the shield, there is a white cross at the top, a white book at the bottom, and a white figure in the center. The text "UNIVERSITAS KRISTEN SOEGIJAPRANATA" is written in yellow around the shield.

LAMPIRAN A
SKALA PENELITIAN

**A.1 LAMPIRAN SKALA PENGGUNAAN ALAT
PELINDUNG DIRI**

**A.2 LAMPIRAN SKALA PERSEPSI KARYAWAN
TERHADAP RESIKO KECELAKAAN KERJA**



LAMPIRAN A.1
SKALA PENGGUNAAN ALAT PELINDUNG
DIRI


SKALA

PENGGUNAAN ALAT PELINDUNG DIRI

NO	PERYATAAN	SS	S	TS	STS
1	Saya menggunakan APD walaupun tidak ada pengawas.				
2	Saya jarang menggunakan APD saat bekerja.				
3	Saya menggunakan APD dari awal saya mulai bekerja di perusahaan.				
4	Dari awal bekerja di pabrik saya tidak menggunakan APD.				
5	APD yang disediakan perusahaan nyaman saya gunakan.				
6	Penggunaan masker saat bekerja membuat saya sulit bernafas.				
7	Dalam lingkungan pabrik saya menggunakan APD.				
8	Saya menggunakan APD hanya saat ada pengawas.				
9	Setelah penyuluhan dari perusahaan mengenai APD, saya selalu menggunakan APD.				
10	Saya memakai APD hanya di minggu-minggu awal setelah penyuluhan penggunaan APD.				
11	APD yang disediakan perusahaan sesuai dengan pekerjaan saya.				
12	Penggunaan APD dapat menghambat kelancaran pekerjaan saya.				
13	Saya menggunakan APD tanpa menunggu perintah dari atasan.				
14	Saya menggunakan APD saat saya mendapat teguran.				
15	Penggunaan APD saya mulai setelah 6 bulan saya bekerja.				
16	Penggunaan APD saya lakukan beberapa bulan terakhir ini.				
17	Penggunaan APD membuat saya lebih produktif dalam bekerja.				
18	Pihak perusahaan kurang memperhatikan penggunaan APD pada pekerja.				
19	Saya melepas APD hanya ketika, saya berada diluar lingkungan pabrik.				
20	Saya menggunakan APD hanya sebagai formalitas.				
21	Saya menggunakan APD walaupun belum mengalami cedera.				

22	Sayang menggunakan APD saat saya sudah mengalami cedera.				
23	Penggunaan APD membuat fisik saya lebih sehat dibanding teman yang tidak menggunakan.				
24	APD yang disediakan perusahaan kurang cocok dengan jenis pekerjaan saya.				



The logo of Universitas Soegijapranata is a yellow shield-shaped emblem with a scalloped border. Inside the shield, there is a white lotus flower with yellow petals, positioned above an open book. The text 'UNIVERSITAS SOEGIJAPRANATA' is written in yellow capital letters around the inner edge of the shield.

LAMPIRAN A.2
SKALA PERSEPSI KARYAWAN
TERHADAP RESIKO KECELAKAAN
KERJA

SKALA
PERSEPSI KARYAWAN TERHADAP RESIKO
KECELAKAAN KERJA

NO	PERYATAAN	SS	S	TS	STS
1	Menurut saya kecelakaan kerja dapat dicegah.				
2	Kecil kemungkinan saya mengalami kecelakaan kerja.				
3	Semakin tinggi resiko kecelakaan kerja, semakin saya lebih berhati-hati.				
4	Bagi saya yang terpenting pekerjaan saya dapat selesai tepat waktu.				
5	Perusahaan selalu melakukan kontrol terhadap kecelakaan kerja yang terjadi diperusahaan.				
6	Perusahaan tidak berusaha mengurangi tingkat kecelakaan kerja di pabrik.				
7	Saya yakin kecelakaan kerja dapat terjadi pada siapa saja.				
8	Menurut saya tidak ada alat atau bahan kimia di pabrik yang dapat membuat saya mengalami kecelakaan kerja.				
9	Saya berhak mendapatkan pengarahan mengenai resiko pekerjaan saya.				
10	Saya tidak tau bagaimana cara mengurangi resiko kecelakaan kerja.				
11	Menurut saya pihak perusahaan peduli dengan kesehatan para karyawannya.				
12	Penyuluhan mengenai kecelakaan kerja hanya sebagai formalitas perusahaan.				
13	Saya sangat berhati-hati dalam penggunaan mesin dan bahan kimia di pabrik.				
14	Saya yakin kecelakaan kerja hanya terjadi pada orang-orang yang ceroboh.				
15	Saya mampu mengontrol emosi saya sehingga dapat mengurangi resiko kecelakaan kerja.				
16	Saya sulit berkonsentrasi saat bekerja, sehingga saya pernah mengalami kecelakaan kerja.				
17	Saya merasa cukup puas dengan penanganan kecelakaan kerja yang ada di perusahaan saya.				
18	Perusahaan kurang memperhatikan keselamatan karyawan.				

19	Saya berusaha melindungi diri saya dari kecelakaan kerja.				
20	Menurut saya kecelakaan kerja berhubungan dengan faktor keberuntungan.				
21	Saya nyaman dalam bekerja, karena saya selalu waspada terhadap resiko kecelakaan yang mungkin terjadi.				
22	Saya akan menyalahkan pihak lain jika terjadi kecelakaan kerja terhadap diri saya.				
23	Saya merasa penyuluhan yang diberikan perusahaan sangat berguna dalam menghindari kecelakaan kerja.				
24	Perusahaan kurang memberikan perhatian kepada karyawan yang mengalami kecelakaan kerja.				



The logo of Universitas Katolik Soegijapranata is a yellow shield with a white border. Inside the shield, there is a white cross at the top, a white book at the bottom, and a white figure in the center. The text "UNIVERSITAS KATOLIK SOEGIJAPRANATA" is written in yellow around the shield.

LAMPIRAN B

DATA KASAR

**B.1 LAMPIRAN DATA KASAR PENGGUNAAN ALAT
PELINDUNG DIRI**

**B.2 LAMPIRAN DATA KASAR PERSEPSI KARYAWAN
TERHADAP RESIKO KECELAKAAN KERJA**




LAMPIRAN B.1
DATA KASAR PENGGUNAAN ALAT
PELINDUNG DIRI

	y1	y2	y3	y4	y5	y6	y7	y8	y9	y10	y11	y12	y13	y14	y15	y16	y17	y18	y19	y20	y21	y22	y23	y24
1	2	4	3	2	4	4	3	4	4	1	3	4	3	4	3	2	2	4	1	2	3	2	2	3
2	3	4	3	2	4	4	3	4	4	1	3	4	3	4	3	2	2	3	1	2	3	2	1	3
3	1	4	3	4	1	4	4	4	3	4	1	4	2	2	3	2	1	4	4	4	1	1	1	4
4	2	2	2	2	2	1	2	2	1	2	2	2	1	2	3	2	1	2	2	2	2	2	2	2
5	2	2	1	1	2	2	2	3	2	3	2	3	2	3	3	2	2	2	2	3	2	2	2	2
6	2	1	1	1	1	1	1	1	1	1	1	1	1	1	1	1	1	1	1	1	1	1	1	4
7	2	2	2	2	2	3	2	2	2	3	3	2	2	2	2	2	3	2	2	2	2	2	3	3
8	2	2	2	2	3	2	2	2	2	2	2	2	2	3	2	2	2	2	2	2	2	2	3	2
9	2	2	2	2	2	2	2	2	3	3	2	2	2	2	2	2	2	1	2	2	2	3	2	2
10	2	2	2	2	2	2	2	2	2	2	2	2	2	2	2	2	1	2	1	2	1	2	1	1
11	3	2	2	2	3	3	2	2	2	4	2	2	2	2	2	1	2	1	3	2	1	2	3	3
12	2	2	2	2	2	2	2	3	2	2	3	2	3	3	2	2	2	2	2	3	2	2	3	3
13	2	1	3	4	2	2	3	2	4	3	2	3	4	3	2	2	3	3	3	3	2	2	3	3
14	1	1	2	1	2	1	1	1	2	2	2	2	1	3	2	2	1	2	2	1	1	3	3	2
15	1	2	2	1	1	1	3	2	2	1	1	1	1	1	1	3	2	1	2	1	1	3	3	2
16	2	2	1	1	1	2	1	2	1	2	1	2	2	2	1	1	1	2	2	2	1	2	2	2
17	2	2	2	2	2	2	2	2	1	1	2	2	2	2	1	1	2	2	3	3	1	2	3	3
18	2	3	2	2	2	3	3	2	2	3	3	2	3	2	2	2	2	3	3	2	2	3	3	3
19	1	1	1	1	4	1	1	1	4	4	4	1	1	1	1	1	1	1	1	1	1	4	1	1
20	2	2	2	1	4	2	1	2	2	2	2	1	2	2	2	1	2	2	2	2	1	2	1	1
21	2	1	1	1	1	1	1	1	3	3	1	1	1	4	4	1	1	1	1	1	1	1	2	1
22	2	2	2	1	2	2	1	1	2	2	1	2	2	3	3	1	1	1	2	2	1	1	2	2
23	3	2	1	1	1	2	1	1	2	1	1	1	3	2	2	1	1	1	2	1	1	1	2	2
24	2	2	2	2	1	2	2	3	2	2	3	2	3	3	3	1	2	2	3	3	2	1	3	3

25	2	2	2	2	2	2	2	2	2	2	2	3	2	2	2	2	1	3	2	2	2	2	3	3	3
26	2	3	1	2	4	1	2	2	4	4	2	3	3	3	3	1	2	2	3	3	1	4	2	3	
27	1	1	1	1	2	1	1	1	2	2	2	1	2	1	1	1	1	1	1	2	1	1	1	1	
28	2	1	1	1	2	2	1	2	2	2	2	2	1	2	2	2	1	1	2	2	2	1	1	2	2
29	3	3	2	2	2	3	2	3	3	3	2	2	2	2	2	2	2	2	2	2	2	2	2	3	2
30	2	2	2	2	3	3	2	2	2	2	2	2	2	2	2	2	2	2	2	2	2	2	3	3	2
31	2	2	3	1	1	2	2	1	1	1	2	2	3	1	2	3	1	2	2	1	1	2	1	1	
32	1	2	1	2	1	2	1	2	1	2	1	2	1	2	1	3	1	2	1	2	1	2	1	2	4
33	1	2	1	1	1	2	1	2	1	1	1	2	4	1	2	2	2	2	1	2	1	3	2	1	
34	1	4	1	1	4	1	1	1	1	1	1	4	4	1	1	4	4	1	1	1	1	1	1	1	1
35	1	2	1	1	3	2	1	2	2	3	1	3	3	1	3	3	2	1	2	2	1	2	1	1	
36	2	3	2	2	3	3	2	3	2	2	2	3	3	3	2	3	3	2	2	2	2	2	3	3	2
37	1	2	2	1	2	2	1	2	2	2	2	3	2	2	2	3	3	2	3	2	2	2	2	2	2
38	1	1	2	1	1	2	1	2	2	1	2	2	1	1	2	3	2	2	1	2	2	2	2	2	2
39	2	2	2	2	2	2	2	2	2	2	2	2	2	2	2	2	2	2	2	2	2	2	2	2	2
40	1	3	1	1	3	1	2	1	2	2	2	2	2	1	2	3	1	1	2	1	2	2	2	2	2
41	2	2	2	1	2	1	1	1	2	2	1	1	2	1	2	3	3	1	2	2	1	1	2	1	1
42	1	2	1	1	2	3	2	1	2	1	1	2	1	2	2	2	1	1	2	1	2	2	3	2	2
43	2	2	2	2	2	2	2	2	2	2	2	2	2	2	2	2	2	2	2	2	2	2	2	2	2
44	1	3	2	2	1	2	1	1	2	2	1	2	3	2	1	4	3	2	2	2	1	1	1	1	1
45	1	2	2	2	1	2	2	2	2	2	2	2	2	1	1	3	2	2	1	2	2	2	1	1	1
46	1	1	1	1	1	4	1	1	1	1	1	1	1	1	1	1	1	1	1	1	1	1	1	1	1
47	1	2	2	2	2	1	2	1	2	3	2	1	2	2	2	2	2	2	2	2	2	2	2	2	2
48	1	2	2	2	2	2	1	2	2	2	2	1	2	2	2	2	3	2	2	1	2	2	1	1	1
49	2	3	3	1	2	2	1	1	2	1	2	1	1	1	2	3	1	2	2	1	2	1	4	2	2

50	2	3	2	2	2	2	2	2	2	2	2	2	2	2	2	3	2	2	2	2	2	2	3	2	
51	1	3	2	2	3	2	2	2	2	2	2	2	2	3	3	3	3	3	3	2	2	2	2	2	
52	2	2	2	3	3	3	2	2	2	3	3	3	3	3	3	3	3	2	2	4	2	2	2	3	
53	2	3	2	1	2	2	2	2	2	2	2	2	3	2	2	3	2	2	2	2	2	3	3	2	
54	2	3	2	1	3	2	2	1	2	1	1	2	2	1	2	3	1	2	2	1	1	2	2	1	
55	2	1	1	2	2	1	2	2	1	2	2	2	2	1	1	4	1	1	2	1	2	1	1	2	
56	2	3	3	1	3	2	2	1	2	2	2	2	2	3	1	2	4	3	2	2	2	2	2	2	
57	2	3	2	1	3	1	2	1	3	3	2	1	3	1	2	3	3	3	2	2	2	2	3	1	
58	2	3	2	1	3	1	2	1	3	2	2	2	2	1	2	3	3	2	2	1	2	1	3	1	
59	1	2	2	2	2	2	2	2	2	3	3	2	1	3	1	2	3	2	2	2	2	3	2	1	
60	3	4	1	1	3	1	3	1	4	1	3	1	3	1	1	4	2	1	2	1	1	3	1	1	
61	1	3	3	3	2	2	2	2	2	2	2	2	2	2	1	2	2	3	2	2	2	2	2	2	
62	2	3	3	2	2	2	2	2	2	2	2	2	2	2	2	3	2	2	2	2	1	2	3	3	2
63	1	2	2	2	2	2	2	2	2	1	2	1	1	2	2	1	2	2	1	2	2	3	3	2	
64	1	3	3	2	2	2	2	1	1	1	2	2	2	2	2	1	1	2	2	1	2	3	2	2	
65	1	3	3	2	3	1	2	2	2	2	3	2	2	3	2	1	2	1	2	1	4	4	4	1	
66	1	3	3	2	2	2	3	1	2	1	2	2	1	2	1	1	1	1	1	2	3	4	2	3	
67	2	1	3	3	2	1	3	3	2	2	2	2	2	3	3	2	2	2	3	2	2	2	3	3	
68	1	1	1	2	1	1	1	1	1	1	2	2	1	1	2	1	1	1	1	1	2	2	2	2	
69	2	3	3	3	2	2	2	2	3	2	2	2	3	2	2	2	2	2	2	1	3	4	3	1	
70	2	3	3	2	2	2	2	2	2	1	2	1	2	2	3	1	1	1	1	1	2	3	2	1	
71	1	1	4	1	1	1	1	1	1	4	3	1	3	2	2	2	2	2	2	2	2	3	3	2	
72	3	2	2	2	2	2	2	2	2	2	2	2	2	2	2	2	2	2	2	2	2	2	2	2	
73	2	2	2	2	1	2	2	2	2	2	1	2	2	2	2	2	2	2	1	2	1	2	1	2	
74	1	3	3	3	3	3	3	2	3	1	3	2	2	2	1	2	3	4	3	3	3	4	3	3	

75	1	3	2	1	2	1	2	1	2	1	2	1	3	1	2	2	4	3	4	4	3	3	1	1
76	1	3	4	3	2	3	2	2	1	1	2	3	3	3	2	1	1	2	1	2	3	4	3	2
77	1	2	3	2	2	2	2	2	2	2	1	1	2	1	1	2	2	2	2	2	2	3	2	2
78	2	2	2	2	1	2	3	2	2	2	2	2	1	2	2	2	2	2	2	3	2	2	2	2
79	1	3	3	2	3	3	3	2	2	2	2	2	3	2	2	2	2	3	2	2	2	3	2	1




	y2	y3	y4	y5	y6	y7	y8	y9	y11	y12	y13	y14	y15	y17	y18	y19	y20	y21	y24
1	4	3	2	4	4	3	4	4	3	4	3	4	3	2	4	1	2	3	3
2	4	3	2	4	4	3	4	4	3	4	3	4	3	2	3	1	2	3	3
3	4	3	4	1	4	4	4	3	1	4	2	2	3	1	4	4	4	1	4
4	2	2	2	2	1	2	2	1	2	2	1	2	3	1	2	2	2	2	2
5	2	1	1	2	2	2	3	2	2	3	2	3	3	2	2	2	3	2	2
6	1	1	1	1	1	1	1	1	1	1	1	1	1	1	1	1	1	1	4
7	2	2	2	2	3	2	2	2	3	2	2	2	2	3	2	2	2	2	3
8	2	2	2	3	2	2	2	2	2	2	2	3	2	2	2	2	2	2	2
9	2	2	2	2	2	2	2	3	2	2	2	2	2	2	1	2	2	2	2
10	2	2	2	2	2	2	2	2	2	2	2	2	2	1	2	1	2	1	1
11	2	2	2	3	3	2	2	2	2	2	2	2	2	2	1	3	2	1	3
12	2	2	2	2	2	2	3	2	3	2	3	3	2	2	2	2	3	2	3
13	1	3	4	2	2	3	2	4	2	3	4	3	2	3	3	3	3	2	3
14	1	2	1	2	1	1	1	2	2	2	1	3	2	1	2	2	1	1	2
15	2	2	1	1	1	3	2	2	1	1	1	1	1	2	1	2	1	1	2
16	2	1	1	1	2	1	2	1	1	2	2	2	1	1	2	2	2	1	2
17	2	2	2	2	2	2	2	1	2	2	2	2	1	2	2	3	3	1	3
18	3	2	2	2	3	3	2	2	3	2	3	2	2	2	3	3	2	2	3
19	1	1	1	4	1	1	1	4	4	1	1	1	1	1	1	1	1	1	1
20	2	2	1	4	2	1	2	2	2	1	2	2	2	2	2	2	2	1	1
21	1	1	1	1	1	1	1	3	1	1	1	4	4	1	1	1	1	1	1
22	2	2	1	2	2	1	1	2	1	2	2	3	3	1	1	2	2	1	2
23	2	1	1	1	2	1	1	2	1	1	3	2	2	1	1	2	1	1	2
24	2	2	2	1	2	2	3	2	3	2	3	3	3	2	2	3	3	2	3

25	2	2	2	2	2	2	2	2	3	2	2	2	2	3	2	2	2	2	3
26	3	1	2	4	1	2	2	4	2	3	3	3	3	2	2	3	3	1	3
27	1	1	1	2	1	1	1	2	2	1	2	1	1	1	1	2	1	1	
28	1	1	1	2	2	1	2	2	2	1	2	2	2	1	2	2	2	1	2
29	3	2	2	2	3	2	3	3	2	2	2	2	2	2	2	2	2	2	2
30	2	2	2	3	3	2	2	2	2	2	2	2	2	2	2	2	2	2	2
31	2	3	1	1	2	2	1	1	2	2	3	1	2	1	2	2	1	1	1
32	2	1	2	1	2	1	2	1	1	2	1	2	1	1	2	1	2	1	4
33	2	1	1	1	2	1	2	1	1	2	4	1	2	2	2	1	2	1	1
34	4	1	1	4	1	1	1	1	1	4	4	1	1	4	1	1	1	1	1
35	2	1	1	3	2	1	2	2	1	3	3	1	3	2	1	2	2	1	1
36	3	2	2	3	3	2	3	2	2	3	3	3	2	3	2	2	2	2	2
37	2	2	1	2	2	1	2	2	2	3	2	2	2	3	2	3	2	2	2
38	1	2	1	1	2	1	2	2	2	2	1	1	2	2	2	1	2	2	2
39	2	2	2	2	2	2	2	2	2	2	2	2	2	2	2	2	2	2	2
40	3	1	1	3	1	2	1	2	2	2	2	1	2	1	1	2	1	2	2
41	2	2	1	2	1	1	1	2	1	1	2	1	2	3	1	2	2	1	1
42	2	1	1	2	3	2	1	2	1	2	1	2	2	1	1	2	1	2	2
43	2	2	2	2	2	2	2	2	2	2	2	2	2	2	2	2	2	2	2
44	3	2	2	1	2	1	1	2	1	2	3	2	1	3	2	2	2	1	1
45	2	2	2	1	2	2	2	2	2	2	2	1	1	2	2	1	2	2	1
46	1	1	1	1	4	1	1	1	1	1	1	1	1	1	1	1	1	1	1
47	2	2	2	2	1	2	1	2	2	1	2	2	2	2	2	2	2	2	2
48	2	2	2	2	2	1	2	2	2	1	2	2	2	3	2	2	1	2	1
49	3	3	1	2	2	1	1	2	2	1	1	1	2	1	2	2	1	2	2

50	3	2	2	2	2	2	2	2	2	2	2	2	2	2	2	2	2	2	2
51	3	2	2	3	2	2	2	2	2	2	3	3	3	3	3	2	2	2	2
52	2	2	3	3	3	2	2	2	3	3	3	3	3	2	2	4	2	3	3
53	3	2	1	2	2	2	2	2	2	2	3	2	2	2	2	2	2	2	2
54	3	2	1	3	2	2	1	2	1	2	2	1	2	1	2	2	1	1	1
55	1	1	2	2	1	2	2	1	2	2	2	1	1	1	1	2	1	2	2
56	3	3	1	3	2	2	1	2	2	2	3	1	2	3	2	2	2	2	2
57	3	2	1	3	1	2	1	3	2	1	3	1	2	3	3	2	2	2	1
58	3	2	1	3	1	2	1	3	2	2	2	1	2	3	2	2	1	2	1
59	2	2	2	2	2	2	2	3	2	1	3	1	2	2	2	2	2	2	1
60	4	1	1	3	1	3	1	4	3	1	3	1	1	2	1	2	1	1	1
61	3	3	3	2	2	2	2	2	2	2	2	1	2	3	2	2	2	2	2
62	3	3	2	2	2	2	2	2	2	2	2	2	3	2	2	2	1	2	2
63	2	2	2	2	2	2	2	2	2	1	1	2	2	2	2	1	2	2	2
64	3	3	2	2	2	2	1	1	2	2	2	2	2	1	2	2	1	2	2
65	3	3	2	3	1	2	2	2	3	2	2	3	2	2	1	2	1	4	1
66	3	3	2	2	2	3	1	2	2	2	1	2	1	1	1	1	2	3	3
67	1	3	3	2	1	3	3	2	2	2	2	3	3	2	2	3	2	2	3
68	1	1	2	1	1	1	1	1	2	2	1	1	2	1	1	1	1	2	2
69	3	3	3	2	2	2	2	3	2	2	3	2	2	2	2	2	1	3	1
70	3	3	2	2	2	2	2	2	2	1	2	2	3	1	1	1	1	2	1
71	1	4	1	1	1	1	1	1	3	1	3	2	2	2	2	2	2	2	2
72	2	2	2	2	2	2	2	2	2	2	2	2	2	2	2	2	2	2	2
73	2	2	2	1	2	2	2	2	1	2	2	2	2	2	2	1	2	1	2
74	3	3	3	3	3	3	2	3	3	2	2	2	2	1	3	4	3	3	3

75	3	2	1	2	1	2	1	2	2	1	3	1	2	4	3	4	4	3	1
76	3	4	3	2	3	2	2	1	2	3	3	3	2	1	2	1	2	3	2
77	2	3	2	2	2	2	2	2	1	1	2	1	1	2	2	2	2	2	2
78	2	2	2	1	2	3	2	2	2	2	1	2	2	2	2	2	3	2	2
79	3	3	2	3	3	3	2	2	2	2	3	2	2	2	3	2	2	2	1






LAMPIRAN B.2
DATA KASAR PERSEPSI KARYAWAN
TERHADAP RESIKO KECELAKAAN
KERJA

	x1	x2	x3	x4	x5	x6	x7	x8	x9	x10	x11	x12	x13	x14	x15	x16	x17	x18	x19	x20	x21	x22	x23	x24
1	1	2	1	3	1	2	1	2	3	3	3	4	2	2	1	3	3	3	1	3	2	2	3	3
2	2	2	1	3	1	2	1	2	3	4	3	4	2	2	2	4	3	3	1	3	2	2	3	4
3	1	4	1	4	1	4	1	2	1	2	1	4	2	4	4	1	1	4	1	2	1	2	1	4
4	2	3	2	3	2	2	2	3	2	2	2	2	3	3	2	3	2	3	1	2	2	2	2	3
5	1	2	1	3	2	1	2	2	2	2	2	2	2	1	1	3	3	2	2	2	4	3	3	3
6	1	4	1	1	1	1	1	1	3	1	1	1	1	4	1	1	1	1	1	1	1	1	1	4
7	2	2	3	2	2	2	1	2	2	2	2	3	2	2	2	2	2	2	2	2	3	2	2	2
8	2	2	1	1	2	1	1	2	2	2	2	2	2	2	2	2	2	2	2	2	2	2	2	3
9	2	1	2	2	2	1	1	2	1	2	1	2	2	2	1	1	2	2	2	2	2	2	2	3
10	2	2	1	1	1	2	2	2	2	2	2	2	1	2	2	2	2	1	2	2	2	2	3	3
11	2	2	1	2	2	1	1	1	2	1	2	1	3	1	1	2	2	1	2	1	2	2	2	2
12	1	2	2	2	3	2	2	1	1	1	1	2	3	3	1	2	1	1	2	1	2	2	2	2
13	2	2	2	2	1	1	1	2	1	2	2	3	2	2	2	2	2	2	2	1	2	2	1	2
14	1	2	1	3	1	1	2	2	1	1	2	3	1	2	1	1	1	2	2	1	2	2	1	4
15	2	1	1	1	1	1	1	1	2	1	1	1	1	1	1	1	2	2	1	1	1	1	1	4
16	1	2	1	1	1	1	1	2	2	2	1	1	1	2	1	2	1	1	1	1	3	1	1	3
17	1	1	2	2	2	1	2	3	1	1	1	1	2	1	1	3	2	1	1	1	2	1	3	2
18	2	2	2	2	2	1	2	2	2	2	2	2	2	1	2	2	2	2	2	2	2	2	1	3
19	1	1	1	4	1	1	1	1	1	1	1	1	4	1	1	1	1	1	1	1	1	1	1	4
20	2	1	2	2	1	1	1	2	2	2	2	2	2	2	1	3	2	2	2	2	2	1	2	4
21	2	2	1	1	1	4	1	2	1	1	1	1	2	1	1	2	2	1	2	1	1	1	1	4
22	1	2	1	2	1	1	1	3	2	2	4	3	2	1	1	2	3	1	1	1	2	1	2	4
23	1	1	1	2	1	1	2	2	2	2	1	2	2	1	1	1	2	1	2	1	2	1	1	2

24	2	1	1	2	2	1	1	1	2	2	2	1	3	3	2	2	2	2	2	2	3	4	2	3
25	3	3	1	2	2	1	2	2	2	2	2	3	2	2	2	2	2	2	2	1	3	2	3	1
26	2	2	1	1	1	2	1	2	2	1	1	2	2	3	2	3	1	2	2	2	2	1	2	3
27	2	3	2	1	1	2	1	2	2	2	2	2	2	2	2	3	2	2	2	4	2	1	2	3
28	1	2	1	2	2	1	2	2	1	1	2	2	2	1	1	2	3	1	3	2	1	2	1	3
29	2	3	2	2	2	2	2	2	3	2	2	3	3	3	3	2	2	2	2	2	2	2	2	4
30	2	3	2	2	2	2	2	2	2	2	2	2	2	3	2	2	2	3	2	2	2	2	3	3
31	2	3	3	2	1	1	2	3	2	2	2	2	2	1	2	2	4	1	3	1	2	2	2	3
32	1	2	1	2	1	2	1	2	1	2	1	2	1	2	1	2	1	2	1	2	1	2	1	2
33	2	2	3	2	1	2	2	2	2	2	2	2	2	1	2	2	2	2	2	2	1	2	2	4
34	1	2	3	1	1	1	1	2	1	1	1	3	1	1	1	2	1	2	1	1	1	1	1	1
35	1	2	2	1	2	1	2	2	2	2	3	2	2	2	2	1	1	2	1	1	2	1	3	1
36	2	2	2	3	2	2	3	2	2	3	2	3	3	2	2	2	2	2	2	2	2	2	2	2
37	2	3	3	2	2	2	3	3	2	2	2	2	2	2	2	2	2	2	2	2	2	2	2	2
38	2	2	1	1	1	1	1	1	2	2	1	1	1	1	2	2	2	2	2	1	4	1	1	2
39	3	3	3	2	2	2	2	3	2	2	3	2	2	2	3	2	2	2	2	2	2	3	2	3
40	2	3	2	2	2	2	2	2	3	2	2	2	2	2	2	2	2	1	3	1	3	2	2	2
41	2	2	2	2	2	2	1	1	2	2	2	1	2	1	2	2	2	1	2	1	2	1	2	1
42	2	2	2	1	2	2	2	2	1	1	2	2	2	1	2	2	1	1	2	2	2	2	2	2
43	2	2	2	2	2	2	2	2	2	2	2	2	2	2	2	2	2	2	2	2	2	2	2	2
44	2	2	2	2	2	2	2	2	1	4	3	2	2	1	2	2	2	2	2	1	2	1	2	1
45	2	2	2	2	2	2	2	2	1	2	2	3	2	2	2	2	2	2	1	2	2	2	2	1
46	1	1	1	1	1	1	1	1	1	1	1	1	1	1	1	1	1	1	1	1	1	1	1	1
47	2	2	2	2	1	2	2	2	2	2	2	2	2	2	2	2	2	2	2	2	2	2	2	2
48	2	2	3	2	3	2	2	2	2	2	2	2	3	1	2	2	1	2	1	2	2	2	2	1

49	1	2	2	2	2	2	2	2	1	1	1	2	2	2	2	2	2	2	2	1	1	1	2	1
50	2	2	3	2	2	2	2	2	3	2	2	2	2	2	2	2	2	2	2	2	2	2	2	2
51	2	1	2	1	1	2	2	1	2	2	4	2	2	2	2	2	2	2	2	3	3	2	2	2
52	2	2	2	4	2	2	2	2	3	3	3	4	2	2	1	3	3	2	2	3	1	3	3	3
53	2	2	2	1	2	2	2	2	2	2	2	2	2	1	1	2	2	2	1	2	2	2	2	2
54	1	1	2	1	2	2	2	2	2	2	2	2	2	1	2	1	2	1	2	1	2	1	2	1
55	2	2	1	1	1	1	1	1	2	2	1	1	1	1	1	1	1	1	2	1	3	2	2	1
56	2	2	2	2	2	2	3	2	2	2	2	2	2	2	2	1	2	2	2	1	2	2	2	1
57	2	2	2	1	2	1	2	1	2	1	2	2	2	1	1	2	2	2	2	2	2	2	2	2
58	2	2	2	1	2	1	2	1	3	1	2	2	2	1	1	2	2	2	2	2	2	2	2	2
59	2	2	3	2	2	2	3	2	3	3	2	2	2	2	2	2	2	2	2	1	2	2	2	2
60	2	2	2	2	2	2	2	2	2	2	2	3	2	2	1	3	1	1	1	1	1	1	3	4
61	3	3	2	3	1	3	1	2	1	3	1	4	2	2	2	1	2	2	2	2	2	2	2	2
62	2	2	2	2	2	2	2	3	2	2	2	2	2	3	2	1	2	1	2	2	2	2	2	2
63	2	2	2	2	1	2	1	2	2	2	2	3	2	1	2	2	1	1	3	1	1	2	2	2
64	1	1	3	2	1	1	2	2	1	2	2	2	2	2	2	2	1	1	2	2	2	2	2	1
65	3	2	2	3	2	2	1	2	2	3	2	3	3	3	2	2	2	2	2	3	2	3	1	2
66	2	1	2	2	2	3	1	3	2	2	1	1	2	1	1	1	1	1	2	1	1	2	1	2
67	2	2	2	2	2	2	2	2	2	1	2	2	3	2	2	1	1	1	2	2	2	2	1	2
68	1	1	1	1	1	1	1	2	1	1	1	1	2	1	1	1	1	1	1	1	1	1	1	1
69	2	2	2	2	2	2	1	2	2	2	2	3	3	2	1	2	3	2	3	2	3	3	2	2
70	4	3	4	4	2	2	2	2	3	2	2	2	2	2	1	2	1	3	4	1	4	3	2	1
71	4	1	2	4	1	1	4	2	1	1	1	4	2	2	1	1	1	1	4	1	1	1	2	1
72	2	2	2	2	2	2	2	2	2	2	2	2	2	2	2	2	2	2	2	2	2	2	1	2
73	2	1	2	2	1	2	1	2	2	2	2	2	2	2	2	2	2	2	1	2	1	2	1	1

74	1	2	2	2	3	3	1	3	2	2	1	4	1	2	1	1	1	3	2	3	3	3	2	2
75	1	1	1	1	1	2	1	2	1	2	1	4	1	1	1	1	1	1	1	1	1	2	1	1
76	1	1	2	2	1	1	3	3	1	1	1	2	2	1	1	2	1	1	2	1	1	2	2	2
77	2	2	2	2	2	2	2	3	2	2	2	1	2	2	2	1	1	2	1	2	1	2	2	1
78	2	2	2	2	2	1	2	2	2	1	2	2	2	2	2	2	2	2	2	2	3	2	2	2
79	2	4	3	2	2	2	2	2	2	2	2	2	2	2	2	1	1	4	1	3	1	3	2	3




	x1	x2	x3	x4	x5	x6	x9	x10	x11	x12	x13	x14	x15	x16	x17	x18	x20	x22	x23
1	1	2	1	3	1	2	3	3	3	4	2	2	1	3	3	3	3	2	3
2	2	2	1	3	1	2	3	4	3	4	2	2	2	4	3	3	3	2	3
3	1	4	1	4	1	4	1	2	1	4	2	4	4	1	1	4	2	2	1
4	2	3	2	3	2	2	2	2	2	2	3	3	2	3	2	3	2	2	2
5	1	2	1	3	2	1	2	2	2	2	2	1	1	3	3	2	2	3	3
6	1	4	1	1	1	1	3	1	1	1	1	4	1	1	1	1	1	1	1
7	2	2	3	2	2	2	2	2	2	3	2	2	2	2	2	2	2	2	2
8	2	2	1	1	2	1	2	2	2	2	2	2	2	2	2	2	2	2	2
9	2	1	2	2	2	1	1	2	1	2	2	2	1	1	2	2	2	2	2
10	2	2	1	1	1	2	2	2	2	2	1	2	2	2	2	1	2	2	3
11	2	2	1	2	2	1	2	1	2	1	3	1	1	2	2	1	1	2	2
12	1	2	2	2	3	2	1	1	1	2	3	3	1	2	1	1	1	2	2
13	2	2	2	2	1	1	1	2	2	3	2	2	2	2	2	2	1	2	1
14	1	2	1	3	1	1	1	1	2	3	1	2	1	1	1	2	1	2	1
15	2	1	1	1	1	1	2	1	1	1	1	1	1	1	2	2	1	1	1
16	1	2	1	1	1	1	2	2	1	1	1	2	1	2	1	1	1	1	1
17	1	1	2	2	2	1	1	1	1	1	2	1	1	3	2	1	1	1	3
18	2	2	2	2	2	1	2	2	2	2	2	1	2	2	2	2	2	2	1
19	1	1	1	4	1	1	1	1	1	1	4	1	1	1	1	1	1	1	1
20	2	1	2	2	1	1	2	2	2	2	2	2	1	3	2	2	2	1	2
21	2	2	1	1	1	4	1	1	1	1	2	1	1	2	2	1	1	1	1
22	1	2	1	2	1	1	2	2	4	3	2	1	1	2	3	1	1	1	2

23	1	1	1	2	1	1	2	2	1	2	2	1	1	1	2	1	1	1	1
24	2	1	1	2	2	1	2	2	2	1	3	3	2	2	2	2	2	4	2
25	3	3	1	2	2	1	2	2	2	3	2	2	2	2	2	2	1	2	3
26	2	2	1	1	1	2	2	1	1	2	2	3	2	3	1	2	2	1	2
27	2	3	2	1	1	2	2	2	2	2	2	2	2	3	2	2	4	1	2
28	1	2	1	2	2	1	1	1	2	2	2	1	1	2	3	1	2	2	1
29	2	3	2	2	2	2	3	2	2	3	3	3	3	2	2	2	2	2	2
30	2	3	2	2	2	2	2	2	2	2	2	3	2	2	2	3	2	2	3
31	2	3	3	2	1	1	2	2	2	2	2	1	2	2	4	1	1	2	2
32	1	2	1	2	1	2	1	2	1	2	1	2	1	2	1	2	2	2	1
33	2	2	3	2	1	2	2	2	2	2	2	1	2	2	2	2	2	2	2
34	1	2	3	1	1	1	1	1	1	3	1	1	1	2	1	2	1	1	1
35	1	2	2	1	2	1	2	2	3	2	2	2	2	1	1	2	1	1	3
36	2	2	2	3	2	2	2	3	2	3	3	2	2	2	2	2	2	2	2
37	2	3	3	2	2	2	2	2	2	2	2	2	2	2	2	2	2	2	2
38	2	2	1	1	1	1	2	2	1	1	1	1	2	2	2	2	1	1	1
39	3	3	3	2	2	2	2	2	3	2	2	2	3	2	2	2	2	3	2
40	2	3	2	2	2	2	3	2	2	2	2	2	2	2	2	1	1	2	2
41	2	2	2	2	2	2	2	2	2	1	2	1	2	2	2	1	1	1	2
42	2	2	2	1	2	2	1	1	2	2	2	1	2	2	1	1	2	2	2
43	2	2	2	2	2	2	2	2	2	2	2	2	2	2	2	2	2	2	2
44	2	2	2	2	2	2	1	4	3	2	2	1	2	2	2	2	1	1	2
45	2	2	2	2	2	2	1	2	2	3	2	2	2	2	2	2	2	2	2
46	1	1	1	1	1	1	1	1	1	1	1	1	1	1	1	1	1	1	1
47	2	2	2	2	1	2	2	2	2	2	2	2	2	2	2	2	2	2	2

48	2	2	3	2	3	2	2	2	2	2	3	1	2	2	1	2	2	2	2
49	1	2	2	2	2	2	1	1	1	2	2	2	2	2	2	2	1	1	2
50	2	2	3	2	2	2	3	2	2	2	2	2	2	2	2	2	2	2	2
51	2	1	2	1	1	2	2	2	4	2	2	2	2	2	2	2	3	2	2
52	2	2	2	4	2	2	3	3	3	4	2	2	1	3	3	2	3	3	3
53	2	2	2	1	2	2	2	2	2	2	2	1	1	2	2	2	2	2	2
54	1	1	2	1	2	2	2	2	2	2	2	1	2	1	2	1	1	1	2
55	2	2	1	1	1	1	2	2	1	1	1	1	1	1	1	1	1	2	2
56	2	2	2	2	2	2	2	2	2	2	2	2	2	1	2	2	1	2	2
57	2	2	2	1	2	1	2	1	2	2	2	1	1	2	2	2	2	2	2
58	2	2	2	1	2	1	3	1	2	2	2	1	1	2	2	2	2	2	2
59	2	2	3	2	2	2	3	3	2	2	2	2	2	2	2	2	1	2	2
60	2	2	2	2	2	2	2	2	2	3	2	2	1	3	1	1	1	1	3
61	3	3	2	3	1	3	1	3	1	4	2	2	2	1	2	2	2	2	2
62	2	2	2	2	2	2	2	2	2	2	3	2	1	2	1	2	2	2	2
63	2	2	2	2	1	2	2	2	2	3	2	1	2	2	1	1	1	2	2
64	1	1	3	2	1	1	1	2	2	2	2	2	2	2	1	1	2	2	2
65	3	2	2	3	2	2	2	3	2	3	3	3	2	2	2	2	3	3	1
66	2	1	2	2	2	3	2	2	1	1	2	1	1	1	1	1	1	2	1
67	2	2	2	2	2	2	2	1	2	2	3	2	2	1	1	1	2	2	1
68	1	1	1	1	1	1	1	1	1	1	2	1	1	1	1	1	1	1	1
69	2	2	2	2	2	2	2	2	2	2	3	3	2	1	2	3	2	2	3
70	4	3	4	4	2	2	3	2	2	2	2	2	1	2	1	3	1	3	2
71	4	1	2	4	1	1	1	1	1	4	2	2	1	1	1	1	1	1	2
72	2	2	2	2	2	2	2	2	2	2	2	2	2	2	2	2	2	2	1

73	2	1	2	2	1	2	2	2	2	2	2	2	2	2	2	2	2	2	1
74	1	2	2	2	3	3	2	2	1	4	1	2	1	1	1	3	3	3	2
75	1	1	1	1	1	2	1	2	1	4	1	1	1	1	1	1	1	2	1
76	1	1	2	2	1	1	1	1	1	2	2	1	1	2	1	1	1	2	2
77	2	2	2	2	2	2	2	2	2	1	2	2	2	1	1	2	2	2	2
78	2	2	2	2	2	1	2	1	2	2	2	2	2	2	2	2	2	2	2
79	2	4	3	2	2	2	2	2	2	2	2	2	2	1	1	4	3	3	2





LAMPIRAN C

UJI VALIDITAS DAN RELIABILITAS

**C.1 LAMPIRAN UJI VALIDITAS DAN
RELIABILITAS SKALA PENGGUNAAN ALAT
PELINDUNG DIRI**

**C.2 LAMPIRAN UJI VALIDITAS DAN
RELIABILITAS SKALA PERSEPSI KARYAWAN
TERHADAP RESIKO KECELAKAAN KERJA**



LAMPIRAN C.1
UJI VALIDITAS DAN RELIABILITAS SKALA
PENGGUNAAN ALAT PELINDUNG DIRI

Reliability

Skala Penggunaan Alat Pelindung Diri (APD) Putaran 1

Case Processing Summary

		N	%
Cases	Valid	79	100,0
	Excluded ^a	0	,0
	Total	79	100,0

a. Listwise deletion based on all variables in the procedure.

Reliability Statistics

Cronbach's Alpha	N of Items
,850	24

Scale Statistics

Mean	Variance	Std. Deviation	N of Items
47,42	74,836	8,651	24

Item-Total Statistics

	Scale Mean if Item Deleted	Scale Variance if Item Deleted	Corrected Item-Total Correlation	Cronbach's Alpha if Item Deleted
y1	45,75	72,525	.185	,851
y2	45,14	67,814	,473	,842
y3	45,38	68,392	,468	,843
y4	45,68	67,655	,571	,839
y5	45,29	68,953	,364	,847
y6	45,44	68,968	,403	,845
y7	45,54	67,097	,646	,837
y8	45,59	66,911	,619	,837
y9	45,33	68,429	,456	,843
y10	45,43	71,069	.216	,852
y11	45,47	69,534	,443	,844
y12	45,48	67,535	,541	,840
y13	45,25	69,115	,397	,845
y14	45,48	67,766	,484	,842
y15	45,42	70,528	,349	,847
y16	45,33	74,095	-.002	,861
y17	45,49	69,356	,375	,846
y18	45,53	66,791	,644	,837
y19	45,47	69,688	,415	,845
y20	45,54	68,226	,496	,842
y21	45,63	69,210	,478	,843
y22	45,20	70,471	.246	,851
y23	45,27	70,454	.278	,850
y24	45,46	69,661	,335	,847

Reliability Skala Penggunaan Alat Pelindung Diri (APD) Putaran 2

Case Processing Summary

		N	%
Cases	Valid	79	100,0
	Excluded ^a	0	,0
	Total	79	100,0

a. Listwise deletion based on all variables in the procedure.

Reliability Statistics

Cronbach's Alpha	N of Items
,867	19

Scale Statistics

Mean	Variance	Std. Deviation	N of Items
37,30	59,265	7,698	19

Item-Total Statistics

	Scale Mean if Item Deleted	Scale Variance if Item Deleted	Corrected Item-Total Correlation	Cronbach's Alpha if Item Deleted
y2	35,03	52,948	,476	,860
y3	35,27	53,608	,458	,861
y4	35,57	52,659	,591	,856
y5	35,18	54,353	,333	,867
y6	35,33	53,403	,458	,861
y7	35,43	52,402	,643	,854
y8	35,48	51,868	,653	,854
y9	35,22	53,940	,418	,863
y11	35,35	54,950	,398	,863
y12	35,37	52,338	,580	,856
y13	35,14	54,352	,377	,864
y14	35,37	52,722	,503	,859
y15	35,30	55,368	,352	,865
y17	35,38	54,700	,343	,866
y18	35,42	51,734	,682	,853
y19	35,35	54,975	,381	,864
y20	35,43	53,069	,524	,859
y21	35,52	54,304	,471	,861
y24	35,34	54,407	,353	,865

The logo of Universitas Katolik Soegijapranata is a yellow shield with a white border. Inside the shield, there is a central emblem featuring a book and a cross. The text "UNIVERSITAS KATOLIK" is written along the top edge of the shield, and "SOEGIJAPRANATA" is written along the bottom edge.

LAMPIRAN C.2
UJI VALIDITAS DAN RELIABILITAS SKALA
PERSEPSI KARYAWAN TERHADAP RESIKO
KECELAKAAN KERJA

Reliability

Skala Persepsi Karyawan Terhadap Resiko Kecelakaan Kerja Putaran 1

Case Processing Summary

		N	%
Cases	Valid	79	100,0
	Excluded ^a	0	,0
	Total	79	100,0

a. Listwise deletion based on all variables in the procedure.

Reliability Statistics

Cronbach's Alpha	N of Items
,829	24

Scale Statistics

Mean	Variance	Std. Deviation	N of Items
44,52	55,381	7,442	24

Item-Total Statistics

	Scale Mean if Item Deleted	Scale Variance if Item Deleted	Corrected Item-Total Correlation	Cronbach's Alpha if Item Deleted
x1	42,71	51,081	,424	,821
x2	42,52	50,330	,447	,820
x3	42,67	51,352	,353	,824
x4	42,56	49,788	,444	,820
x5	42,90	52,451	,321	,825
x6	42,82	51,968	,309	,826
x7	42,85	52,900	,215	,829
x8	42,54	52,995	,258	,827
x9	42,67	51,019	,447	,820
x10	42,66	50,151	,517	,817
x11	42,70	50,163	,498	,818
x12	42,34	49,741	,405	,822
x13	42,51	52,356	,315	,825
x14	42,75	50,986	,380	,823
x15	42,90	51,400	,416	,822
x16	42,65	51,360	,388	,823
x17	42,76	51,467	,364	,823
x18	42,73	49,582	,546	,816
x19	42,70	52,778	,228	,829
x20	42,84	49,832	,521	,817
x21	42,59	52,090	,253	,828
x22	42,67	50,070	,539	,817
x23	42,67	50,865	,465	,820
x24	42,24	53,031	,093	,841

Reliability

Skala Persepsi Karyawan Terhadap Resiko Kecelakaan Kerja Putaran 2

Case Processing Summary

		N	%
Cases	Valid	79	100,0
	Excluded ^a	0	,0
	Total	79	100,0

a. Listwise deletion based on all variables in the procedure.

Reliability Statistics

Cronbach's Alpha	N of Items
,840	19

Scale Statistics

Mean	Variance	Std. Deviation	N of Items
34,85	42,361	6,509	19

Item-Total Statistics

	Scale Mean if Item Deleted	Scale Variance if Item Deleted	Corrected Item-Total Correlation	Cronbach's Alpha if Item Deleted
x1	33,04	38,806	,393	,834
x2	32,85	38,002	,436	,832
x3	33,00	38,923	,338	,837
x4	32,89	37,666	,419	,833
x5	33,23	39,794	,318	,837
x6	33,15	39,002	,350	,836
x9	33,00	38,667	,428	,833
x10	32,99	37,449	,559	,826
x11	33,03	37,794	,496	,829
x12	32,67	37,224	,420	,834
x13	32,84	39,703	,312	,837
x14	33,08	38,379	,392	,834
x15	33,23	38,665	,442	,832
x16	32,97	38,999	,364	,835
x17	33,09	39,287	,316	,838
x18	33,06	36,906	,592	,824
x20	33,16	37,191	,558	,826
x22	33,00	37,769	,529	,828
x23	33,00	38,564	,441	,832



No	Penggunaan APD	Persepsi Karyawan Terhadap Resiko Kecelakaan Kerja	Masa Kerja
1	60	45	30
2	59	49	24
3	57	44	45
4	35	44	62
5	41	38	20
6	22	27	54
7	42	40	46
8	40	35	35
9	38	32	48
10	34	34	55
11	40	31	48
12	44	33	57
13	52	34	51
14	30	28	60
15	28	23	60
16	29	24	60
17	38	28	60
18	46	35	50
19	28	25	35
20	35	34	44
21	27	27	30
22	33	33	58
23	28	25	48
24	45	38	34
25	41	39	12
26	47	33	61
27	24	39	72
28	31	30	20
29	42	44	48
30	40	42	50
31	31	37	30
32	30	29	24
33	30	37	30
34	34	26	24
35	34	33	31
36	46	42	24
37	39	40	30
38	31	27	28
39	38	44	24

40	32	38	32
41	29	33	30
42	31	32	24
43	38	38	24
44	34	37	24
45	33	38	24
46	22	19	36
47	35	37	36
48	35	39	20
49	32	32	44
50	39	40	13
51	45	38	46
52	50	49	36
53	39	35	23
54	32	30	39
55	29	25	30
56	40	36	44
57	38	33	60
58	36	34	34
59	37	40	36
60	35	36	40
61	41	41	46
62	40	37	47
63	35	34	37
64	36	32	60
65	41	45	39
66	37	29	42
67	44	34	42
68	25	20	46
69	42	41	36
70	35	45	40
71	34	32	48
72	38	37	60
73	34	35	50
74	52	39	35
75	42	25	44
76	44	26	32
77	35	35	58
78	38	36	48
79	44	43	64



LAMPIRAN E

UJI ASUMSI

E.1 LAMPIRAN UJI NORMALITAS

E.2 LAMPIRAN UJI LINEARITAS

LAMPIRAN E.1
UJI NORMALITAS



NPar Tests

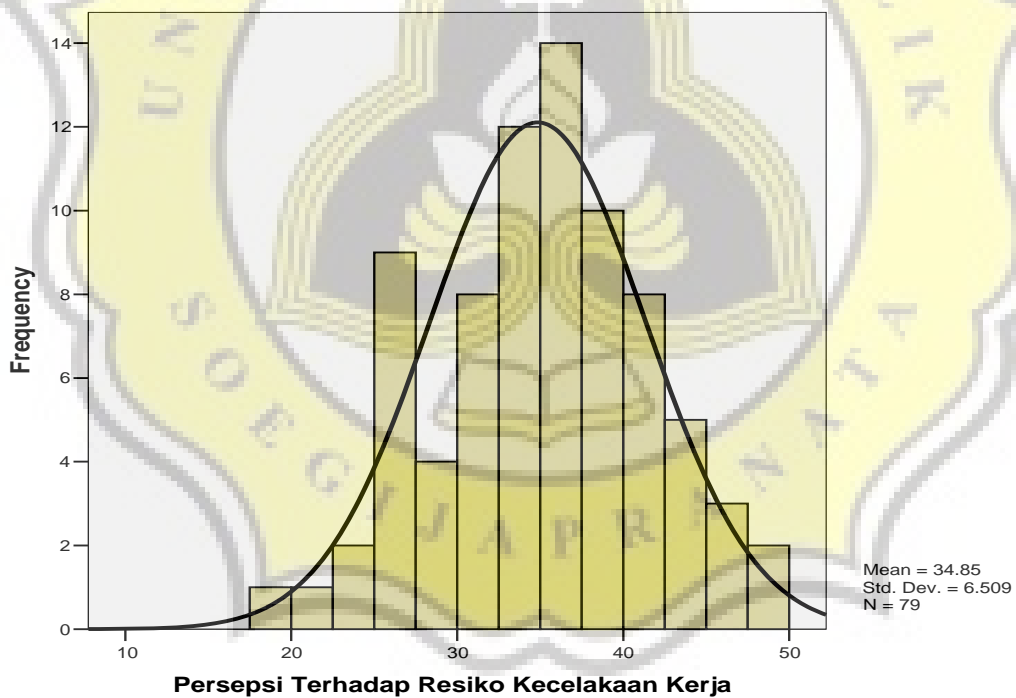
One-Sample Kolmogorov-Smirnov Test

		Persepsi Terhadap Resiko Kecelakaan Kerja	Penggunaan Alat Pelindung Diri (APD)	Masa Kerja
N		79	79	79
Normal Parameters ^{a,b}	Mean	34,85	37,30	40,39
	Std. Deviation	6,509	7,698	13,570
Most Extreme Differences	Absolute	,078	,086	,083
	Positive	,051	,086	,083
	Negative	-,078	-,050	-,067
Kolmogorov-Smirnov Z		,690	,764	,734
Asymp. Sig. (2-tailed)		,727	,603	,654

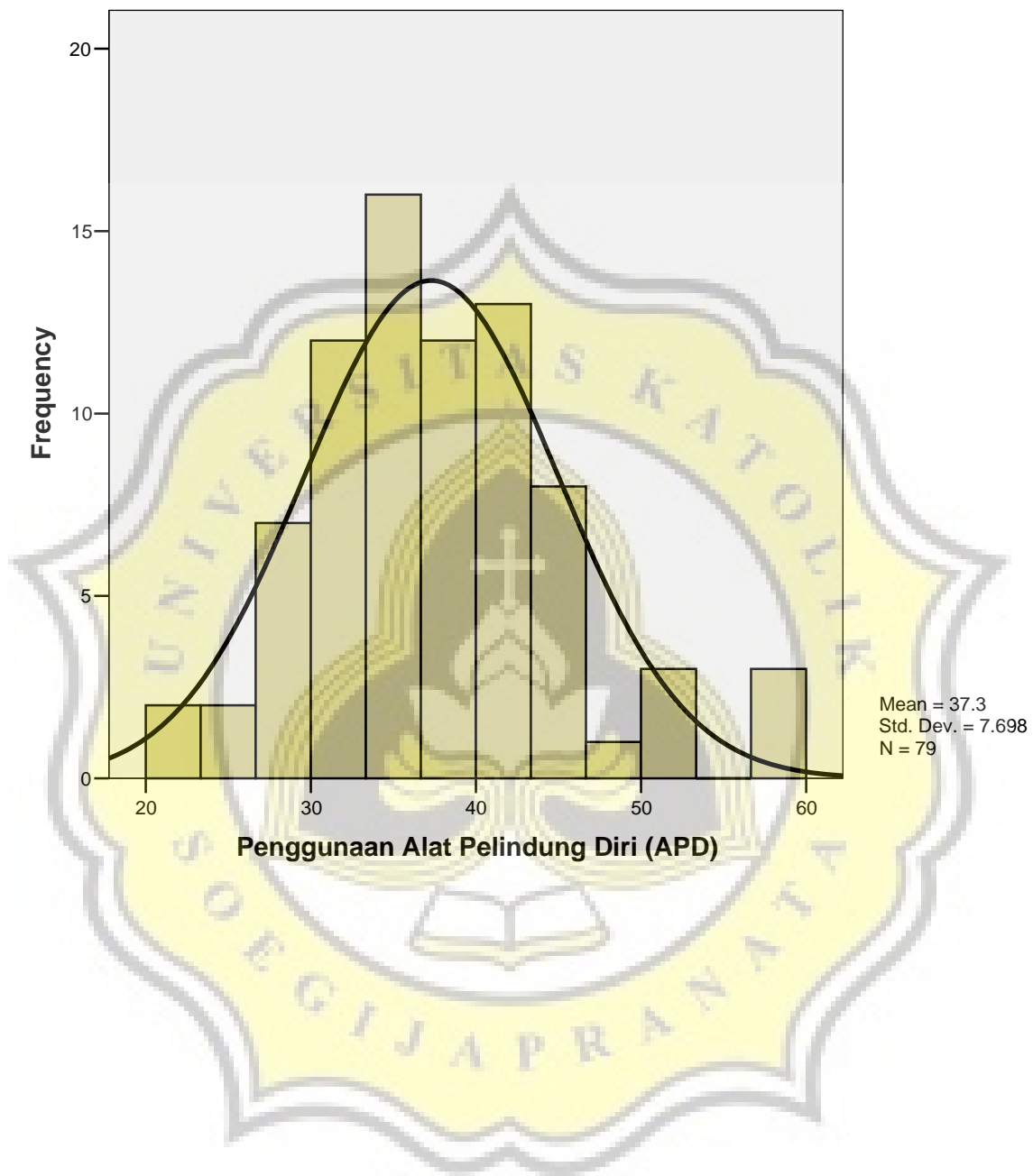
a. Test distribution is Normal.

b. Calculated from data.

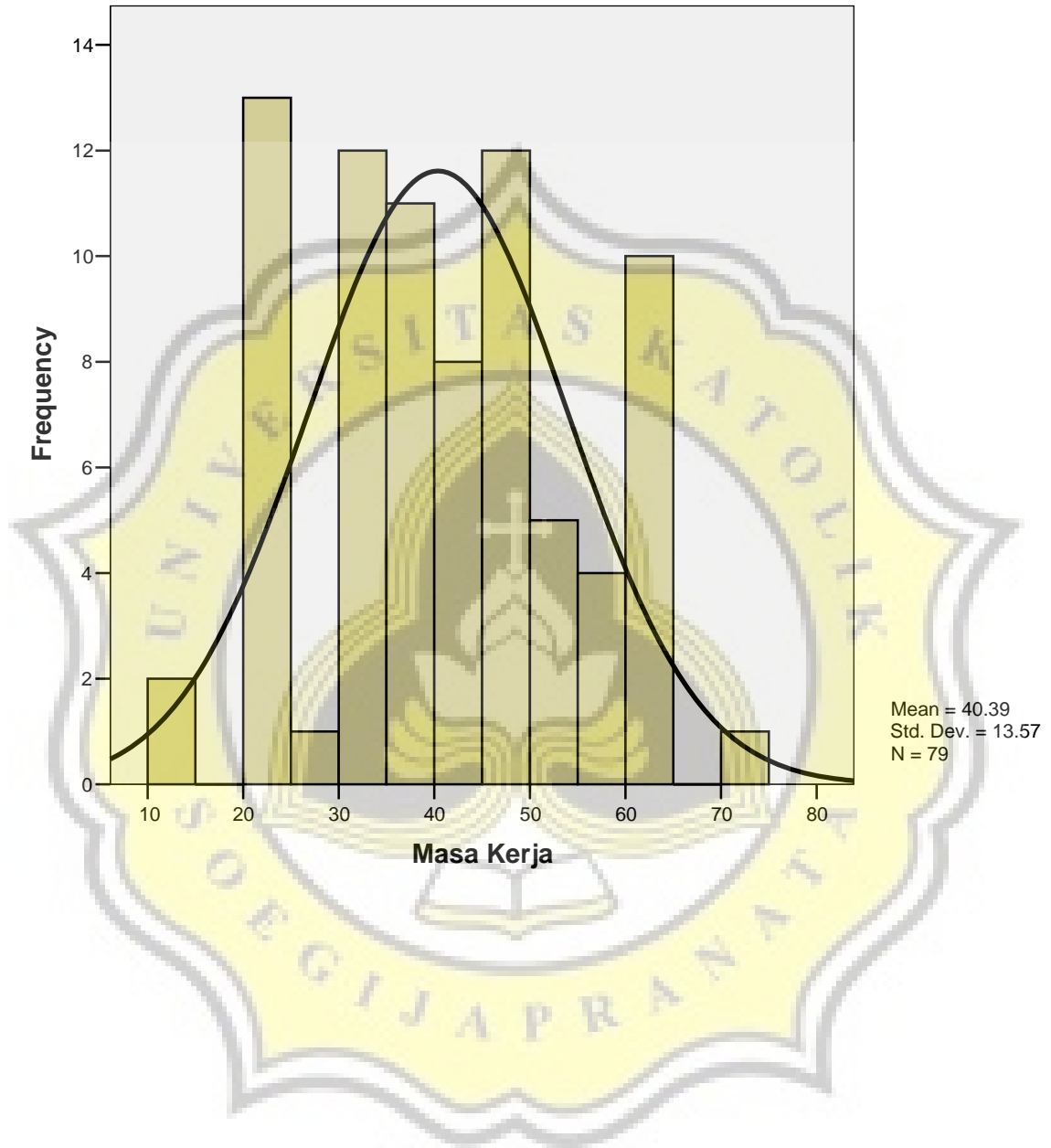
Graph



Graph



Graph





LAMPIRAN E.2
UJI LINEARITAS

Curve Fit

Model Description

Model Name		MOD_1
Dependent Variable	1	Penggunaan Alat Pelindung Diri (APD)
Equation	1	Linear
	2	Quadratic
	3	Cubic
Independent Variable		Persepsi Terhadap Resiko Kecelakaan Kerja
Constant		Included
Variable Whose Values Label Observations in Plots		Unspecified
Tolerance for Entering Terms in Equations		,0001

Case Processing Summary

	N
Total Cases	79
Excluded Cases ^a	0
Forecasted Cases	0
Newly Created Cases	0

a. Cases with a missing value in any variable are excluded from the analysis.

Variable Processing Summary

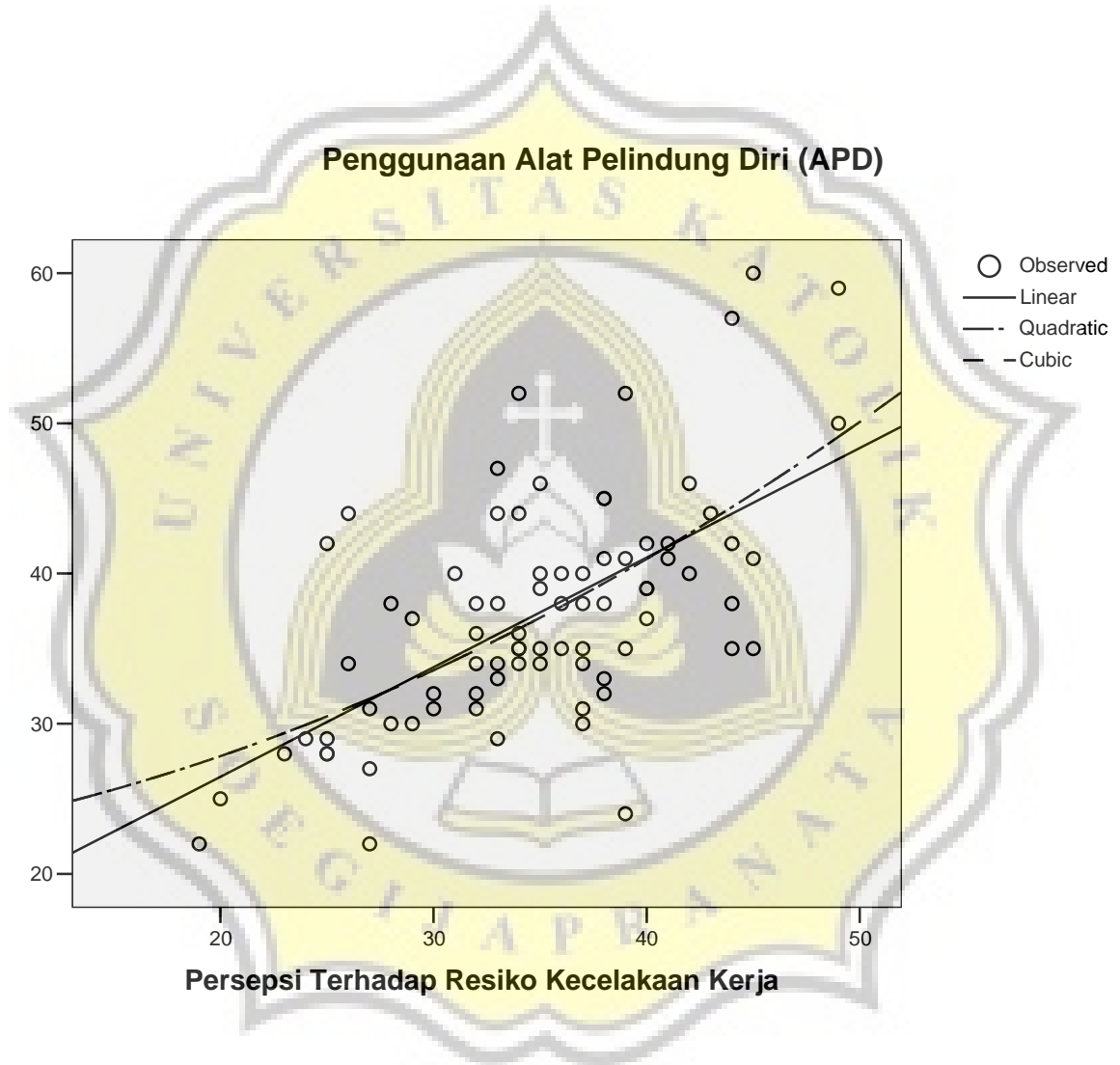
	Variables	
	Dependent	Independent
	Penggunaan Alat Pelindung Diri (APD)	Persepsi Terhadap Resiko Kecelakaan Kerja
Number of Positive Values	79	79
Number of Zeros	0	0
Number of Negative Values	0	0
Number of Missing Values		
	User-Missing	0
	System-Missing	0

Model Summary and Parameter Estimates

Dependent Variable: Penggunaan Alat Pelindung Diri (APD)

Equation	Model Summary					Parameter Estimates			
	R Square	F	df1	df2	Sig.	Constant	b1	b2	b3
Linear	,381	47,349	1	77	,000	11,869	,730		
Quadratic	,384	23,724	2	76	,000	21,489	,148	,008	
Cubic	,384	23,724	2	76	,000	21,489	,148	,008	,000

The independent variable is Persepsi Terhadap Resiko Kecelakaan Kerja.





LAMPIRAN F
UJI HIPOTESIS

Partial Corr

Correlations

Control Variables			Persepsi Terhadap Resiko Kecelakaan Kerja	Penggunaan Alat Pelindung Diri (APD)
Masa Kerja	Persepsi Terhadap Resiko Kecelakaan Kerja	Correlation	1,000	,616
		Significance (1-tailed)	.	,000
		df	0	76
Penggunaan Alat Pelindung Diri (APD)	Penggunaan Alat Pelindung Diri (APD)	Correlation	,616	1,000
		Significance (1-tailed)	,000	.
		df	76	0



LAMPIRAN G
SURAT PENELITIAN