

LAMPIRAN A

SKALA *TRY OUT*

**A-1 PERSEPSI TERHADAP KARAKTERISTIK
PEKERJAAN**

A-2 HARGA DIRI

A-3 *BURN OUT*

No : (Diisi peneliti)

Jenis kelamin :

Usia :

PETUNJUK PENGISIAN

1. Bacalah pernyataan-pernyataan pada lembar berikut, kemudian jawablah dengan sungguh-sungguh sesuai dengan keadaan yang sebenarnya.
2. Jawablah semua nomor dan usahakan jangan ada yang terlewat.
3. Tidak ada jawaban yang dianggap salah, semua jawaban adalah benar jika diisi dengan jujur sesuai dengan keadaan saat ini.
4. Pilih salah satu dari empat jawaban yang ada dan yang paling sesuai dengan memberi tanda "silang" (X).

SS : Sangat Sesuai

S : Sesuai

KS : Kurang Sesuai

TS : Tidak sesuai

5. Periksa kembali semua pernyataan tersebut dan pastikan tidak ada jawaban yang terlewat.
6. Jika Anda merasa bahwa jawaban yang Anda berikan salah dan Anda ingin mengganti dengan jawaban lain, maka Anda dapat langsung mencoret dengan memberikan tanda dua garis horisontal (=) pada pilihan jawaban yang lama dan memberikan tanda silang (X) pada pilihan Anda yang baru.

Contoh : SS S KS TS

 SS S KS TS

*****SELAMAT MENGERJAKAN*****

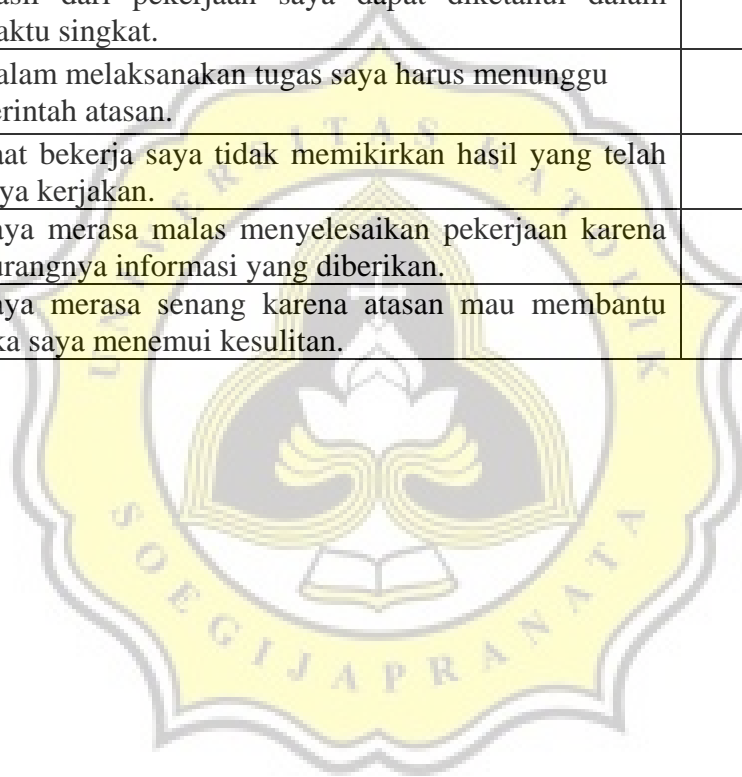
The logo of Universitas Katolik Soegijapranata is a yellow shield-shaped emblem with a scalloped border. Inside the shield, there is a central figure of a person with arms raised in prayer, standing on an open book. The text "UNIVERSITAS KATOLIK" is written along the top inner edge, and "SOEGIJAPRANATA" is written along the bottom inner edge.

**A-1 PERSEPSI TERHADAP
KARAKTERISTIK PEKERJAAN**

SKALA I
PERSEPSI TERHADAP KARAKTERISTIK PEKERJAAN

No	PERNYATAAN	SS	S	KS	TS
1	Saya pikir bahwa pekerjaan saya menyenangkan sehingga saya dapat bekerja dengan baik.				
2	Saya merasa bahwa pekerjaan saya sangat sederhana.				
3	Pekerjaan yang saya lakukan sangat membosankan, sehingga saya heran mengapa atasan saya meminta saya untuk mengerjakannya.				
4	Saya merasa suasana di tempat kerja banyak memberi perubahan bagi pekerjaan yang saya lakukan.				
5	Atasan akan menegur saya, jika terdapat kesalahan dalam pekerjaan saya.				
6	Meski tugas-tugas yang saya hadapi sulit, tetapi saya tertantang untuk mengerjakannya.				
7	Dalam menyelesaikan pekerjaan saya harus mempunyai pengetahuan yang luas.				
8	Saya menyukai pekerjaan yang saya hadapi karena tidak banyak variasi.				
9	Saya berpikir bahwa pekerjaan yang saya lakukan sia-sia, karena pekerjaan ini bukan bidang saya.				
10	Saya tidak menggunakan seluruh kemampuan dalam menyelesaikan pekerjaan.				
11	Pekerjaan yang saya lakukan membuat saya dapat mengembangkan pribadi dalam pekerjaan saya.				
12	Saya akan bertanggung jawab jika mendapat kewenangan untuk melaksanakan kebijaksanaan dan kepentingan perusahaan.				
13	Saya merasa tidak puas meski pekerjaan saya telah selesai, karena saya tidak diberi kesempatan untuk menanganinya sendiri.				
14	Saya merasa senang karena pekerjaan saya dinikmati oleh orang lain.				
15	Saya mudah memahami pekerjaan karena saya menyenangi pekerjaan tersebut.				
16	Buat apa bekerja keras jika hasil dari pekerjaan saya tidak jelas.				
17	Saya tidak mengerti mengapa atasan meminta saya untuk mengerjakan pekerjaan yang tidak berguna.				
18	Saya merasa bahwa apa yang saya kerjakan selama ini tidak ada artinya.				
19	Pikiran saya selalu tercurah pada pekerjaan.				
20	Ide-ide yang saya miliki tidak pernah dihargai oleh atasan.				

No	PERNYATAAN	SS	S	KS	TS
21	Bentuk peraturan perusahaan menghambat pekerjaan yang saya lakukan.				
22	Saya selalu diberi kesempatan untuk menggunakan pendapat pribadi dalam menyelesaikan pekerjaan saya.				
23	Saya merasa tersiksa jika atasan meminta saya mengerjakan tugas-tugas yang bukan pekerjaan saya.				
24	Saya diberi tanggung jawab penuh untuk memutuskan bagaimana dan kapan pekerjaan dapat saya lakukan.				
25	Saya merasa senang karena diberi kesempatan untuk menyelesaikan sendiri tugas-tugas yang berat.				
26	Hasil dari pekerjaan saya dapat diketahui dalam waktu singkat.				
27	Dalam melaksanakan tugas saya harus menunggu perintah atasan.				
28	Saat bekerja saya tidak memikirkan hasil yang telah saya kerjakan.				
29	Saya merasa malas menyelesaikan pekerjaan karena kurangnya informasi yang diberikan.				
30	Saya merasa senang karena atasan mau membantu jika saya menemui kesulitan.				





SKALA II
HARGA DIRI

No	PERNYATAAN	SS	S	KS	TS
1	Saya merasa kemampuan yang saya miliki dapat menyelesaikan tugas yang dibebankan kepada saya.				
2	Saya mudah terpengaruh oleh pendapat orang lain.				
3	Saya merasa bahagia karena teman-teman memperhatikan saya.				
4	Saat saya mengalami kegagalan, saya akan berusaha mencari penyebabnya.				
5	Saya selalu bangga dengan diri saya, meski saya memiliki banyak kekurangan.				
6	Saya selalu merasa kesulitan menghadapi masalah yang saya hadapi.				
7	Saya siap membantu jika ada teman yang kesusahan.				
8	Saya tidak suka bergantung pada orang lain.				
9	Saya merasa selalu gagal dalam mencapai suatu harapan.				
10	Saya bahagia dengan keadaan diri saya sekarang ini.				
11	Saya merasa orang lain lebih disukai daripada saya.				
12	Saya merasa keluarga mau memahami perasaan saya.				
13	Teman-teman enggan bekerja sama dengan saya.				
14	Saya siap menghadapi segala kemungkinan yang akan terjadi.				
15	Saya selalu ragu-ragu dalam melaksanakan sesuatu.				
16	Saya merasa teman-teman berusaha menjauh dari saya.				
17	Saya merasa putus asa jika mengalami kegagalan.				
18	Saya merasa pendapat saya tidak pernah diterima dengan sepenuh hati oleh teman-teman				



SKALA 3***BURN OUT***

No	PERNYATAAN	SS	S	KS	TS
1	Saya tetap merasa lelah meski telah tidur yang cukup.				
2	Saya merasa terasing dari yang lainnya.				
3	Saya selalu mempunyai waktu untuk bersama dengan teman-teman di kantor.				
4	Saya merasa sebagai orang yang tidak berguna.				
5	Saya dapat mengerjakan tugas dengan baik meski dalam keadaan mendesak atau tertekan.				
6	Meskipun saya sudah bekerja keras tapi hasil yang saya dapatkan hanya sedikit.				
7	Pekerjaan membuat saya frustrasi.				
8	Saya merasa pekerjaan saya tidak dihargai.				
9	Saya menjauhkan diri dari orang lain di tempat kerja.				
10	Saya selalu dapat menyelesaikan tugas dengan baik.				
11	Saya selalu peduli dengan apa yang sedang terjadi di perusahaan.				
12	Karir yang saya capai seperti yang saya harapkan.				
13	Saya merasa tidak berdaya, jika mendapat tugas-tugas yang sulit.				
14	Saya tidak mudah menyerah.				
15	Saya tetap dapat mengendalikan diri meski dalam keadaan jengkel.				
16	Meski pekerjaan menumpuk, saya merasa sanggup untuk mengerjakannya.				
17	Berkomunikasi dengan orang lain merupakan suatu tekanan bagi saya.				
18	Saya mempunyai keluarga yang selalu membantu kesulitan-kesulitan yang saya hadapi.				

The logo of Universitas Prananata is a yellow shield-shaped emblem with a white border. Inside the shield, there is a white lotus flower with a book underneath it. The text "UNIVERSITAS PRANANATA" is written in a circular path around the central image.

LAMPIRAN B

SKALA PENELITIAN

**B-1 PERSEPSI TERHADAP KARAKTERISTIK
PEKERJAAN**

B-2 HARGA DIRI

B-3 *BURN OUT*

No : (Diisi peneliti)

Jenis kelamin :

Usia :

PETUNJUK PENGISIAN

1. Bacalah pernyataan-pernyataan pada lembar berikut, kemudian jawablah dengan sungguh-sungguh sesuai dengan keadaan yang sebenarnya.
2. Jawablah semua nomor dan usahakan jangan ada yang terlewat.
3. Tidak ada jawaban yang dianggap salah, semua jawaban adalah benar jika diisi dengan jujur sesuai dengan keadaan saat ini.
4. Pilih salah satu dari empat jawaban yang ada dan yang paling sesuai dengan memberi tanda "silang" (X).

SS : Sangat Sesuai

S : Sesuai

KS : Kurang Sesuai

TS : Tidak sesuai

5. Periksa kembali semua pernyataan tersebut dan pastikan tidak ada jawaban yang terlewat.
6. Jika Anda merasa bahwa jawaban yang Anda berikan salah dan Anda ingin mengganti dengan jawaban lain, maka Anda dapat langsung mencoret dengan memberikan tanda dua garis horisontal (=) pada pilihan jawaban yang lama dan memberikan tanda silang (X) pada pilihan Anda yang baru.

Contoh : SS S KS TS

 SS S KS TS

*****SELAMAT MENGERJAKAN*****

**B-1 PERSEPSI TERHADAP
KARAKTERISTIK PEKERJAAN**



SKALA I
PERSEPSI TERHADAP KARAKTERISTIK PEKERJAAN

No	PERNYATAAN	SS	S	KS	TS
1	Saya pikir bahwa pekerjaan saya menyenangkan sehingga saya dapat bekerja dengan baik.				
2	Saya merasa bahwa pekerjaan saya sangat sederhana.				
3	Pekerjaan yang saya lakukan sangat membosankan, sehingga saya heran mengapa atasan saya meminta saya untuk mengerjakannya.				
4	Saya merasa suasana di tempat kerja banyak memberi perubahan bagi pekerjaan yang saya lakukan.				
5	Meski tugas-tugas yang saya hadapi sulit, tetapi saya tertantang untuk mengerjakannya.				
6	Dalam menyelesaikan pekerjaan saya harus mempunyai pengetahuan yang luas.				
7	Saya menyukai pekerjaan yang saya hadapi karena tidak banyak variasi.				
8	Saya berpikir bahwa pekerjaan yang saya lakukan sia-sia, karena pekerjaan ini bukan bidang saya.				
9	Saya tidak menggunakan seluruh kemampuan dalam menyelesaikan pekerjaan.				
10	Pekerjaan yang saya lakukan membuat saya dapat mengembangkan pribadi dalam pekerjaan saya.				
11	Saya akan bertanggung jawab jika mendapat kewenangan untuk melaksanakan kebijaksanaan dan kepentingan perusahaan.				
12	Saya merasa tidak puas meski pekerjaan saya telah selesai, karena saya tidak diberi kesempatan untuk menanganinya sendiri.				
13	Saya merasa senang karena pekerjaan saya dinikmati oleh orang lain.				
14	Buat apa bekerja keras jika hasil dari pekerjaan saya tidak jelas.				
15	Saya tidak mengerti mengapa atasan meminta saya untuk mengerjakan pekerjaan yang tidak berguna.				
16	Saya merasa bahwa apa yang saya kerjakan selama ini tidak ada artinya.				
17	Pikiran saya selalu tercurah pada pekerjaan.				
18	Ide-ide yang saya miliki tidak pernah dihargai oleh atasan				
19	Saya selalu diberi kesempatan untuk menggunakan pendapat pribadi dalam menyelesaikan pekerjaan saya.				

No	PERNYATAAN	SS	S	KS	TS
20	Saya merasa tersiksa jika atasan meminta saya mengerjakan tugas-tugas yang bukan pekerjaan saya.				
21	Saya diberi tanggung jawab penuh untuk memutuskan bagaimana dan kapan pekerjaan dapat saya lakukan.				
22	Saya merasa senang karena diberi kesempatan untuk menyelesaikan sendiri tugas-tugas yang berat.				
23	Dalam melaksanakan tugas saya harus menunggu perintah atasan.				
24	Saat bekerja saya tidak memikirkan hasil yang telah saya kerjakan.				
25	Saya merasa malas menyelesaikan pekerjaan karena kurangnya informasi yang diberikan.				
26	Saya merasa senang karena atasan mau membantu jika saya menemui kesulitan.				





SKALA II
HARGA DIRI

No	PERNYATAAN	SS	S	KS	TS
1	Saya merasa kemampuan yang saya miliki dapat menyelesaikan tugas yang dibebankan kepada saya.				
2	Saya mudah terpengaruh oleh pendapat orang lain.				
3	Saat saya mengalami kegagalan, saya akan berusaha mencari penyebabnya.				
4	Saya selalu bangga dengan diri saya, meski saya memiliki banyak kekurangan.				
5	Saya selalu merasa kesulitan menghadapi masalah yang saya hadapi.				
6	Saya siap membantu jika ada teman yang kesusahan.				
7	Saya tidak suka bergantung pada orang lain.				
8	Saya merasa selalu gagal dalam mencapai suatu harapan.				
9	Saya merasa orang lain lebih disukai daripada saya.				
10	Saya merasa keluarga mau memahami perasaan saya.				
11	Teman-teman enggan bekerja sama dengan saya.				
12	Saya selalu ragu-ragu dalam melaksanakan sesuatu.				
13	Saya merasa putus asa jika mengalami kegagalan.				
14	Saya merasa pendapat saya tidak pernah diterima dengan sepenuh hati oleh teman-teman				



SKALA 3
BURN OUT

No	PERNYATAAN	SS	S	KS	TS
1	Saya tetap merasa lelah meski telah tidur yang cukup.				
2	Saya merasa terasing dari yang lainnya.				
3	Saya selalu mempunyai waktu untuk bersama dengan teman-teman di kantor.				
4	Saya merasa sebagai orang yang tidak berguna.				
5	Saya dapat mengerjakan tugas dengan baik meski dalam keadaan mendesak atau tertekan.				
6	Meskipun saya sudah bekerja keras tapi hasil yang saya dapatkan hanya sedikit.				
7	Pekerjaan membuat saya frustrasi.				
8	Saya merasa pekerjaan saya tidak dihargai.				
9	Saya menjauhkan diri dari orang lain di tempat kerja.				
10	Saya selalu dapat menyelesaikan tugas dengan baik.				
11	Saya selalu peduli dengan apa yang sedang terjadi di perusahaan.				
12	Saya tidak mudah menyerah.				
13	Meski pekerjaan menumpuk, saya merasa sanggup untuk mengerjakannya.				
14	Saya mempunyai keluarga yang selalu membantu kesulitan-kesulitan yang saya hadapi.				

LAMPIRAN C

DATA *TRY OUT*

**C-1 PERSEPSI TERHADAP KARAKTERISTIK
PEKERJAAN**

C-2 HARGA DIRI

C-3 *BURN OUT*

The logo of Universitas Katolik Soegijapranata is a yellow shield-shaped emblem with a scalloped border. Inside the shield, there is a central figure of a dove with its wings spread, holding a cross in its beak. Below the dove is an open book. The text "UNIVERSITAS KATOLIK" is written along the top inner edge of the shield, and "SOEGIJAPRANATA" is written along the bottom inner edge.

**C-1 PERSEPSI TERHADAP
KARAKTERISTIK PEKERJAAN**

Skala persepsi terhadap karakteristik pekerjaan

Subyek	Pernyataan																			
	1	2	3	4	5	6	7	8	9	10	11	12	13	14	15	16	17	18	19	20
1	4	4	4	4	2	2	3	4	3	3	3	3	3	4	3	4	4	3	3	4
2	4	3	3	3	2	3	3	3	4	3	4	3	3	3	3	4	3	3	4	3
3	2	2	3	2	3	3	2	3	3	2	3	2	3	3	2	2	3	2	2	3
4	3	3	3	4	2	4	4	3	3	3	3	3	1	4	3	3	4	3	3	4
5	3	3	3	3	2	3	3	3	3	3	2	3	2	3	2	3	3	2	3	3
6	4	4	4	4	3	4	4	4	4	4	4	3	4	4	3	4	4	3	4	4
7	3	3	3	4	2	4	4	3	3	3	3	3	3	3	3	3	4	3	3	4
8	3	3	3	3	3	3	3	3	3	3	3	3	3	3	3	4	3	3	4	3
9	3	3	3	3	3	3	3	3	3	2	3	3	3	3	3	3	3	3	3	3
10	2	2	3	3	3	2	3	3	3	1	3	2	2	3	4	2	2	1	2	3
11	3	3	3	4	2	3	3	3	3	3	3	3	3	3	3	3	3	3	3	3
12	3	3	4	4	2	4	4	3	4	4	3	3	2	3	3	4	4	3	4	4
13	3	2	3	3	2	3	3	3	3	2	3	2	3	3	3	3	3	3	3	3
14	3	2	3	3	3	3	3	3	3	3	3	2	3	3	3	4	3	3	3	4
15	4	3	4	3	3	3	3	3	3	3	4	3	3	4	3	4	4	3	3	4
16	3	3	3	3	2	3	3	3	3	3	3	3	3	3	3	3	3	3	3	3
17	3	4	3	4	3	3	4	4	4	3	3	4	3	3	3	3	3	3	3	3
18	3	3	3	3	3	4	3	3	3	3	3	3	3	3	3	3	3	3	3	3
19	3	3	3	3	3	3	3	3	3	3	3	3	3	3	3	3	3	3	3	3
20	4	4	4	3	2	3	3	4	3	4	4	4	3	3	3	4	4	4	4	4
21	4	4	3	3	2	3	3	3	3	3	3	4	3	3	3	3	3	3	3	4
22	2	3	3	3	1	2	3	3	2	3	3	3	2	3	2	3	3	3	3	3
23	1	3	3	3	3	3	3	3	3	3	3	3	3	3	3	3	4	3	3	3
24	3	3	3	3	3	4	3	3	2	3	3	3	3	4	3	3	3	3	3	3
25	3	4	4	4	3	4	3	4	3	4	4	3	4	4	3	4	4	3	4	4
26	4	1	3	4	1	3	4	3	2	3	2	2	3	3	2	3	3	3	2	3
27	3	3	3	3	3	3	3	3	3	3	2	3	3	3	3	4	4	3	3	3
28	4	3	3	3	3	3	3	3	3	3	3	3	3	4	3	4	4	3	4	4
29	4	3	3	3	3	3	4	4	3	3	4	3	4	3	3	4	3	4	4	3
30	4	3	3	3	3	3	4	3	3	3	3	3	4	3	2	4	4	4	3	4

Subyek	Pernyataan										Total
	21	22	23	24	25	26	27	28	29	30	
1	3	3	4	4	4	2	4	3	3	3	100
2	2	4	3	3	3	3	3	4	4	4	97
3	3	3	2	3	2	1	3	3	3	3	76
4	2	3	3	3	3	3	3	4	4	3	94
5	2	3	3	3	3	3	3	3	3	3	84
6	3	4	3	4	4	3	4	4	4	4	113
7	2	3	3	3	3	2	3	3	3	3	92
8	3	3	3	2	4	2	3	2	3	3	90
9	2	3	3	3	3	3	3	3	3	3	88
10	3	3	2	2	2	3	3	3	3	3	76
11	2	3	3	3	3	4	3	3	3	3	90
12	2	4	3	3	4	4	3	4	4	4	103
13	1	3	2	3	3	2	3	3	3	3	82
14	2	3	2	3	3	2	4	3	3	3	88
15	3	3	3	4	2	3	3	3	3	3	97
16	3	3	3	3	3	3	3	3	3	3	89
17	2	4	4	3	3	2	4	4	4	4	100
18	3	3	3	3	3	2	3	3	4	3	91
19	3	3	3	3	3	3	3	3	3	3	90
20	3	3	4	3	4	2	4	3	3	3	103
21	3	3	3	3	4	2	3	3	4	4	95
22	2	3	3	3	2	2	2	3	3	3	79
23	3	3	3	3	3	3	3	3	3	3	89
24	2	3	3	3	2	3	4	3	4	3	91
25	2	4	2	3	3	3	4	4	3	4	105
26	2	3	3	3	3	3	3	3	3	3	83
27	3	3	3	4	3	3	3	3	4	3	93
28	3	3	3	4	3	4	3	3	3	3	98
29	2	3	3	3	4	4	4	3	3	3	100
30	3	4	3	3	3	4	3	3	4	4	100



Skala Harga Diri

Subyek	Pernyataan																		Total
	1	2	3	4	5	6	7	8	9	10	11	12	13	14	15	16	17	18	
1	3	4	4	4	4	4	4	4	4	4	4	3	4	4	3	4	4	4	69
2	3	4	3	4	4	4	4	4	4	4	4	3	4	4	3	3	4	3	66
3	3	4	3	3	3	3	4	3	3	3	3	3	3	3	3	3	4	3	57
4	4	4	4	4	4	4	4	4	4	4	2	3	3	4	3	4	1	4	64
5	3	4	4	3	3	3	3	4	3	3	4	4	3	3	3	4	3	4	61
6	4	4	3	4	3	3	3	4	4	3	4	4	4	3	4	4	4	4	66
7	4	4	3	4	3	3	4	3	3	4	3	3	3	3	3	3	3	3	59
8	3	3	4	3	3	3	3	3	4	4	3	3	3	3	3	4	3	4	59
9	3	3	3	3	3	3	3	3	4	4	3	3	3	4	3	3	2	2	55
10	3	3	3	3	3	3	3	3	3	3	2	2	3	3	3	4	4	3	54
11	4	4	3	4	3	4	3	3	3	3	4	4	4	3	4	3	4	4	64
12	3	3	3	3	3	3	3	3	3	2	3	3	3	4	3	3	3	4	55
13	4	4	3	4	4	4	4	4	4	3	4	4	4	3	4	4	4	4	69
14	4	4	3	4	4	4	4	4	4	3	3	3	3	3	3	3	4	4	64
15	4	4	2	4	4	4	4	4	3	3	3	3	3	3	3	4	4	3	62
16	3	3	3	3	3	3	3	3	4	4	3	3	3	4	3	3	3	3	57
17	4	4	3	4	4	4	4	4	3	3	4	4	4	4	4	4	4	4	69
18	4	4	4	4	4	4	4	4	3	3	4	4	4	3	4	4	4	4	69
19	4	4	2	4	4	4	4	4	3	4	2	2	2	1	2	4	3	4	57
20	3	3	4	3	3	3	3	3	3	3	4	4	4	3	4	3	4	3	60
21	4	4	3	4	4	4	4	4	3	4	3	3	3	3	3	3	3	3	62
22	1	1	3	1	1	1	1	1	1	3	1	1	1	3	1	3	2	3	29
23	3	3	4	3	3	3	3	3	3	4	3	3	3	3	3	4	4	2	57
24	3	3	3	3	3	3	3	3	2	3	2	2	2	3	2	4	4	4	52
25	3	3	3	3	3	3	3	3	3	3	3	3	3	3	3	4	3	4	56
26	3	3	3	3	3	3	3	3	4	3	4	4	4	3	4	4	4	3	61
27	4	4	3	4	4	4	4	4	2	4	3	3	3	3	3	3	2	3	60
28	4	4	3	4	4	4	4	4	2	2	4	4	4	3	4	4	3	4	65
29	3	3	3	3	3	3	3	3	4	4	4	4	4	4	4	4	4	4	64
30	3	3	2	3	3	3	3	3	3	3	3	3	3	3	3	4	3	3	54



Skala *Burn-out*

Subyek	Pernyataan																		Total
	1	2	3	4	5	6	7	8	9	10	11	12	13	14	15	16	17	18	
1	1	2	1	2	1	2	1	2	2	2	2	3	1	1	1	1	1	1	27
2	2	2	4	4	4	4	2	2	2	2	2	4	3	1	2	4	3	2	49
3	2	2	2	2	2	2	2	2	2	2	2	3	2	2	2	2	2	2	37
4	2	1	4	2	2	1	4	4	4	2	2	4	1	1	1	1	1	1	38
5	2	2	1	2	2	2	2	2	2	2	2	2	1	2	2	2	1	1	32
6	2	2	4	2	3	2	2	2	2	2	2	2	2	2	4	2	4	2	43
7	3	3	4	2	2	2	1	2	1	3	3	2	1	3	1	2	1	3	39
8	2	3	2	2	2	2	1	2	2	3	3	2	1	2	2	2	1	2	36
9	2	2	4	2	2	2	3	3	3	2	2	2	1	4	4	2	4	2	46
10	2	2	4	2	2	2	2	2	2	2	2	3	1	2	2	2	1	2	37
11	2	2	4	2	2	2	2	2	2	2	2	2	2	2	1	2	1	2	36
12	1	2	2	3	3	3	1	1	1	2	2	3	2	3	3	3	1	1	37
13	4	4	3	3	3	3	1	1	2	4	4	3	2	4	2	3	1	4	51
14	1	1	1	2	2	2	1	1	2	2	2	2	2	1	2	2	2	1	29
15	2	2	4	2	2	2	2	2	2	2	2	2	2	2	2	2	1	2	37
16	3	3	3	2	2	2	2	2	2	3	3	2	2	2	2	2	1	3	41
17	1	1	2	2	2	2	1	1	1	1	3	2	1	2	1	2	1	1	27
18	1	1	1	2	2	2	1	1	1	1	1	2	2	1	2	2	1	1	25
19	2	2	1	2	2	2	1	1	1	2	2	1	3	1	1	2	2	2	30
20	1	1	2	2	2	2	1	1	1	1	1	1	1	1	3	2	4	1	28
21	3	3	4	2	2	2	2	2	2	3	3	2	2	1	1	2	4	3	43
22	1	1	3	3	3	3	3	3	3	1	1	2	2	4	2	3	4	1	43
23	1	1	1	1	1	2	1	1	1	1	1	1	2	1	2	1	2	1	22
24	2	2	2	2	2	2	1	1	1	2	2	4	1	2	2	2	1	2	33
25	1	1	2	2	2	2	2	2	2	1	1	3	2	2	2	2	2	1	32
26	1	1	1	2	2	2	1	1	1	1	1	2	2	2	2	2	2	1	27
27	1	1	2	1	1	2	2	2	2	1	1	2	2	1	3	1	2	1	28
28	1	1	4	2	2	2	2	2	2	1	1	2	1	1	3	2	2	1	32
29	1	1	4	2	2	2	1	1	1	1	1	3	1	1	2	2	1	1	28
30	2	2	3	2	2	2	1	1	1	2	2	3	2	2	2	2	1	2	34

LAMPIRAN D

UJI VALIDITAS DAN RELIABILITAS

**D-1 PERSEPSI TERHADAP KARAKTERISTIK
PEKERJAAN**

D-2 HARGA DIRI

D-3 *BURN OUT*



**D-1 PERSEPSI TERHADAP
KARAKTERISTIK PEKERJAAN**

Skala Persepsi terhadap Karakteristik Pekerjaan

Putaran 1

Reliability


Case Processing Summary

		N	%
Cases	Valid	30	100,0
	Excluded ^a	0	,0
	Total	30	100,0

a. Listwise deletion based on all variables in the procedure.

Reliability Statistics

Cronbach's Alpha	N of Items
,910	30



Item-Total Statistics

	Scale Mean if Item Deleted	Scale Variance if Item Deleted	Corrected Item-Total Correlation	Cronbach's Alpha if Item Deleted
P1	89,37	68,171	,549	,906
P2	89,53	67,154	,690	,903
P3	89,33	71,126	,613	,906
P4	89,27	71,375	,438	,908
P5	90,03	73,482	,150	,913
P6	89,40	71,421	,388	,909
P7	89,30	71,528	,436	,908
P8	89,33	71,126	,613	,906
P9	89,50	71,086	,505	,907
P10	89,57	67,702	,733	,903
P11	89,43	70,461	,515	,907
P12	89,60	70,386	,554	,906
P13	89,60	70,869	,392	,909
P14	89,30	72,217	,424	,908
P15	89,67	74,023	,172	,911
P16	89,17	67,799	,723	,903
P17	89,17	69,385	,627	,905
P18	89,57	70,047	,553	,906
P19	89,37	68,171	,714	,903
P20	89,13	70,395	,581	,906
P21	90,07	74,271	,092	,914
P22	89,33	71,333	,582	,906
P23	89,60	71,559	,416	,908
P24	89,43	71,771	,429	,908
P25	89,47	69,016	,571	,906
P26	89,77	71,495	,260	,913
P27	89,30	70,700	,536	,907
P28	89,37	71,620	,470	,908
P29	89,20	72,166	,381	,909
P30	89,30	71,183	,569	,906

Scale Statistics

Mean	Variance	Std. Deviation	N of Items
92,53	75,499	8,689	30

Putaran 2

Reliability

Case Processing Summary

		N	%
Cases	Valid	30	100,0
	Excluded ^a	0	,0
	Total	30	100,0

a. Listwise deletion based on all variables in the procedure.

Reliability Statistics

Cronbach's Alpha	N of Items
,923	26

Item-Total Statistics

	Scale Mean if Item Deleted	Scale Variance if Item Deleted	Corrected Item-Total Correlation	Cronbach's Alpha if Item Deleted
P1	78,77	60,323	,566	,921
P2	78,93	59,582	,688	,918
P3	78,73	63,237	,625	,920
P4	78,67	63,195	,480	,922
P6	78,80	63,545	,392	,923
P7	78,70	63,528	,456	,922
P8	78,73	63,168	,636	,920
P9	78,90	63,472	,478	,922
P10	78,97	59,689	,776	,916
P11	78,83	62,833	,496	,921
P12	79,00	62,552	,561	,920
P13	79,00	63,379	,359	,924
P14	78,70	64,493	,400	,923
P16	78,57	60,254	,713	,917
P17	78,57	61,633	,630	,919
P18	78,97	62,033	,582	,920
P19	78,77	60,599	,704	,918
P20	78,53	62,533	,592	,920
P22	78,73	63,444	,592	,920
P23	79,00	63,517	,440	,922
P24	78,83	63,937	,426	,922
P25	78,87	61,154	,588	,920
P27	78,70	62,976	,527	,921
P28	78,77	63,564	,499	,921
P29	78,60	64,317	,377	,923
P30	78,70	63,252	,586	,920

Scale Statistics

Mean	Variance	Std. Deviation	N of Items
81,93	67,444	8,212	26



D-2 HARGA DIRI

Skala Harga Diri

Putaran 1

Reliability

Case Processing Summary

		N	%
Cases	Valid	30	100,0
	Excluded ^a	0	,0
	Total	30	100,0

a. Listwise deletion based on all variables in the procedure.

Reliability Statistics

Cronbach's Alpha	N of Items
,908	18

Item-Total Statistics

	Scale Mean if Item Deleted	Scale Variance if Item Deleted	Corrected Item-Total Correlation	Cronbach's Alpha if Item Deleted
H1	56,50	51,086	,725	,898
H2	56,37	50,171	,810	,896
H3	56,73	56,961	,136	,913
H4	56,43	50,047	,828	,895
H5	56,53	50,671	,782	,897
H6	56,50	50,397	,803	,896
H7	56,47	50,947	,733	,898
H8	56,47	50,189	,818	,896
H9	56,67	52,161	,521	,905
H10	56,53	58,120	-,002	,917
H11	56,67	49,540	,730	,898
H12	56,70	50,217	,727	,898
H13	56,63	49,620	,811	,895
H14	56,67	57,057	,112	,914
H15	56,70	50,631	,738	,898
H16	56,27	56,616	,213	,911
H17	56,50	54,121	,310	,912
H18	56,40	55,214	,306	,910

Scale Statistics

Mean	Variance	Std. Deviation	N of Items
59,87	58,464	7,646	18

Putaran 2

Reliability

Case Processing Summary

		N	%
Cases	Valid	30	100,0
	Excluded ^a	0	,0
	Total	30	100,0

a. Listwise deletion based on all variables in the procedure.

Reliability Statistics

Cronbach's Alpha	N of Items
,936	14

Item-Total Statistics

	Scale Mean if Item Deleted	Scale Variance if Item Deleted	Corrected Item-Total Correlation	Cronbach's Alpha if Item Deleted
H1	43,23	46,116	,778	,929
H2	43,10	45,403	,844	,927
H4	43,17	45,316	,859	,927
H5	43,27	46,064	,794	,928
H6	43,23	45,702	,827	,928
H7	43,20	46,234	,756	,929
H8	43,20	45,614	,829	,927
H9	43,40	48,248	,454	,939
H11	43,40	45,145	,724	,930
H12	43,43	45,771	,722	,930
H13	43,37	45,344	,791	,928
H15	43,43	46,116	,740	,930
H17	43,23	49,082	,343	,943
H18	43,13	50,395	,318	,941

Scale Statistics

Mean	Variance	Std. Deviation	N of Items
46,60	53,628	7,323	14



Skala *Burn Out*

Putaran 1

Reliability

Case Processing Summary

		N	%
Cases	Valid	30	100,0
	Excluded ^a	0	,0
	Total	30	100,0

a. Listwise deletion based on all variables in the procedure.

Reliability Statistics

Cronbach's Alpha	N of Items
,831	18

Item-Total Statistics

	Scale Mean if Item Deleted	Scale Variance if Item Deleted	Corrected Item-Total Correlation	Cronbach's Alpha if Item Deleted
B1	33,17	45,661	,621	,812
B2	33,13	45,706	,588	,814
B3	32,30	42,631	,544	,816
B4	32,83	47,937	,596	,817
B5	32,83	46,971	,650	,814
B6	32,80	49,476	,423	,824
B7	33,30	48,148	,379	,825
B8	33,20	48,234	,387	,824
B9	33,17	47,799	,440	,822
B10	33,07	45,857	,599	,813
B11	33,00	46,966	,481	,819
B12	32,57	49,289	,248	,832
B13	33,27	51,444	,108	,835
B14	33,07	45,651	,492	,819
B15	32,90	51,541	,048	,842
B16	32,90	47,748	,545	,818
B17	33,10	49,128	,152	,844
B18	33,27	45,237	,637	,811

Scale Statistics

Mean	Variance	Std. Deviation	N of Items
34,93	52,754	7,263	18

Putaran 2

Reliability

Case Processing Summary

		N	%
Cases	Valid	30	100,0
	Excluded ^a	0	,0
	Total	30	100,0

a. Listwise deletion based on all variables in the procedure.

Reliability Statistics

Cronbach's Alpha	N of Items
,868	14

Item-Total Statistics

	Scale Mean if Item Deleted	Scale Variance if Item Deleted	Corrected Item-Total Correlation	Cronbach's Alpha if Item Deleted
B1	25,27	36,064	,726	,848
B2	25,23	36,116	,687	,850
B3	24,40	34,386	,529	,864
B4	24,93	39,375	,544	,859
B5	24,93	38,823	,558	,858
B6	24,90	40,990	,333	,867
B7	25,40	39,766	,317	,869
B8	25,30	39,390	,374	,866
B9	25,27	39,168	,408	,865
B10	25,17	36,213	,706	,849
B11	25,10	36,921	,616	,854
B14	25,17	36,833	,501	,861
B16	25,00	39,379	,474	,862
B18	25,37	35,964	,707	,849

Scale Statistics

Mean	Variance	Std. Deviation	N of Items
27,03	43,413	6,589	14

LAMPIRAN E

DATA PENELITIAN

**E-1 PERSEPSI TERHADAP KARAKTERISTIK
PEKERJAAN**

E-2 HARGA DIRI

E-3 *BURN OUT*



The logo of Universitas Katolik Soegijapranata is a yellow shield-shaped emblem with a scalloped border. Inside the shield, there is a central figure of a dove with its wings spread, perched on an open book. The text "UNIVERSITAS KATOLIK" is written in a semi-circle at the top, and "SOEGIJAPRANATA" is written in a semi-circle at the bottom.

**E-1 PERSEPSI TERHADAP
KARAKTERISTIK PEKERJAAN**

Persepsi terhadap karakteristik pekerjaan

Subyek	Pernyataan																										Total
	1	2	3	4	5	6	7	8	9	10	11	12	13	14	15	16	17	18	19	20	21	22	23	24	25	26	
1	4	3	2	2	4	3	3	3	3	4	4	2	4	3	3	3	4	2	3	4	3	3	2	3	3	3	80
2	4	3	3	4	3	3	3	3	3	4	4	4	3	3	4	3	3	2	4	2	4	3	3	3	3	3	84
3	3	3	3	4	3	3	3	3	3	4	4	4	3	3	4	3	4	3	4	3	3	3	3	3	3	2	84
4	3	2	3	4	2	3	3	3	3	3	3	4	3	3	3	3	3	3	3	3	3	2	3	3	2	3	76
5	4	2	3	3	2	4	4	3	3	4	4	3	4	3	3	3	4	2	3	3	2	3	3	3	2	3	80
6	4	3	4	3	2	4	3	3	2	4	2	3	4	4	2	4	2	4	2	3	3	4	4	3	3	3	82
7	4	3	4	4	4	4	4	3	3	4	4	4	4	3	3	2	3	3	2	3	3	2	4	3	2	2	84
8	4	3	3	4	3	4	4	3	3	4	4	4	4	3	4	3	4	4	4	3	3	3	3	3	4	3	91
9	3	2	3	3	4	4	3	3	4	3	3	4	3	4	3	4	3	3	3	3	2	3	3	3	3	3	82
10	4	3	4	3	3	3	4	3	4	3	3	2	3	3	2	4	3	3	2	3	3	4	2	4	3	3	81
11	4	2	4	3	3	4	3	3	4	4	3	3	2	4	3	4	2	3	3	4	3	3	3	3	3	3	83
12	4	4	3	2	3	4	3	2	3	3	4	2	3	2	2	3	4	2	3	3	4	3	2	3	3	3	77
13	4	3	4	3	4	4	3	3	3	3	4	3	3	3	4	3	3	2	3	3	3	2	3	3	3	3	82
14	4	2	2	3	4	3	3	2	3	4	3	3	4	3	1	3	4	3	3	2	4	2	3	3	3	3	77
15	4	4	3	3	3	4	4	3	3	4	4	3	4	4	4	3	4	4	3	3	3	2	3	3	3	4	89
16	3	2	2	2	2	3	2	2	3	3	4	4	4	3	4	4	3	3	3	2	3	3	3	4	3	3	77
17	3	3	3	4	3	3	2	2	3	3	3	4	3	2	3	3	3	3	3	3	3	2	3	4	3	3	77
18	3	4	2	3	3	3	2	3	2	2	3	3	3	3	4	3	2	4	3	2	3	3	3	3	4	3	76
19	4	4	4	3	3	3	4	3	3	4	4	4	2	3	3	4	2	4	3	3	2	4	4	4	3	3	87
20	3	3	3	3	3	4	3	2	3	3	3	3	3	3	3	3	3	3	3	3	3	3	3	4	4	4	81
21	4	4	3	3	3	3	3	4	4	2	3	4	4	3	3	4	3	4	4	3	3	4	4	4	4	4	91
22	3	3	2	3	2	3	1	2	3	2	3	3	3	3	4	3	2	3	4	2	2	3	4	2	4	2	71
23	2	3	3	3	3	3	2	3	4	3	2	3	4	3	1	3	3	1	4	4	3	4	3	4	3	4	78
24	2	4	4	4	4	3	3	3	3	3	4	4	4	3	3	3	3	3	3	3	3	3	3	3	3	3	84
25	4	3	3	3	2	4	3	2	3	3	4	1	4	2	2	2	2	2	4	2	3	3	3	3	3	3	73
26	3	3	3	3	3	3	3	4	4	4	4	4	4	4	3	4	4	4	4	3	3	4	3	4	4	3	91
27	3	3	3	3	3	3	4	4	3	3	3	4	4	3	3	4	3	3	4	3	4	3	4	4	4	3	88
28	3	3	2	3	3	3	3	3	4	3	3	3	3	3	3	4	3	3	3	3	3	3	3	3	4	4	82
29	3	3	2	3	3	3	3	2	3	3	3	2	3	3	3	3	3	3	3	3	3	3	3	3	3	3	76
30	4	4	4	4	4	4	3	4	4	3	4	4	3	4	4	4	4	2	4	4	4	4	4	4	4	4	99
31	4	4	4	4	3	3	3	4	2	2	4	4	4	2	4	4	3	2	4	3	3	2	4	4	4	4	88
32	2	4	4	4	4	2	3	3	3	3	4	4	4	3	3	3	3	3	3	3	3	3	3	3	3	3	83
33	4	3	3	3	3	4	2	4	4	3	3	4	4	2	3	3	3	4	4	4	4	3	4	3	3	4	88
34	3	3	3	3	4	4	2	3	3	3	3	3	3	2	3	4	2	3	2	4	2	2	4	4	3	4	79
35	3	4	4	4	3	4	3	3	4	3	3	4	4	2	3	3	3	4	4	4	4	4	4	4	4	4	93
36	3	3	3	3	3	3	3	2	2	3	3	2	2	3	3	3	3	3	3	3	3	3	3	3	3	3	74
37	4	3	4	4	3	4	3	4	4	4	4	4	4	3	2	4	3	4	3	3	4	4	3	4	4	3	93
38	2	3	2	3	3	3	3	2	3	2	2	4	3	3	2	4	2	3	4	3	3	2	4	3	2	2	72
39	3	4	3	4	3	3	2	3	4	3	3	4	2	2	2	3	3	2	3	4	3	3	3	3	3	3	78

Subyek	Pernyataan																										Total
	1	2	3	4	5	6	7	8	9	10	11	12	13	14	15	16	17	18	19	20	21	22	23	24	25	26	
40	4	2	2	3	3	3	2	3	2	2	3	3	3	3	2	2	3	3	3	2	3	3	3	3	3	2	70
41	3	4	4	3	3	3	3	2	3	3	3	3	3	3	2	4	3	4	4	3	2	4	4	3	4	4	84
42	3	3	3	3	2	2	4	3	3	3	2	3	2	3	3	4	3	3	2	2	3	3	2	3	3	3	73
43	2	3	3	3	3	3	2	3	4	3	2	3	4	3	1	3	3	1	1	4	4	3	4	3	3	2	73
44	3	3	3	3	3	2	2	2	3	3	4	4	2	3	3	3	3	4	2	3	3	3	3	3	3	3	76
45	3	3	3	3	3	2	2	2	3	3	4	4	2	3	3	3	3	4	2	3	3	3	3	3	3	3	76
46	4	4	4	4	2	2	3	4	3	3	3	3	3	4	3	4	4	3	3	4	3	3	4	4	4	4	89
47	2	4	3	2	3	3	3	3	3	2	3	2	3	3	3	2	3	4	2	3	4	3	3	3	3	3	75
48	3	3	4	2	4	4	3	3	3	3	3	3	3	3	4	3	3	4	3	3	3	3	2	3	3	3	81
49	4	3	3	3	3	3	3	3	3	2	3	3	3	3	3	3	3	3	3	3	3	3	3	3	4	3	79
50	3	3	3	4	2	3	3	3	3	3	3	3	3	3	3	2	3	3	3	3	3	4	3	3	3	3	78
51	3	2	3	3	2	3	3	3	2	3	2	3	3	3	3	3	3	3	3	3	1	3	3	3	3	3	72
52	3	3	3	3	3	3	3	3	3	3	3	3	3	3	3	3	3	3	3	3	3	3	3	3	3	3	78
53	3	4	3	4	3	3	4	4	4	3	3	4	3	3	3	3	3	3	3	3	2	4	4	3	3	2	84
54	2	3	3	3	1	2	3	3	2	3	3	2	3	3	3	3	3	3	3	2	2	3	3	3	3	3	70
55	3	3	3	3	3	4	3	3	2	3	3	3	3	4	3	3	3	3	3	2	3	3	3	3	3	3	78
56	3	4	4	4	3	4	3	4	3	4	4	3	4	4	3	4	4	2	4	2	3	3	3	3	3	4	89
57	4	3	3	3	3	3	3	3	3	3	3	3	4	3	4	4	3	4	4	3	3	3	4	3	4	3	86
58	4	3	3	3	3	3	4	4	3	3	4	3	4	3	3	4	3	4	4	3	2	3	3	3	4	4	87
59	4	3	3	3	3	3	4	3	3	3	3	3	4	3	2	4	4	4	3	4	3	4	3	3	3	4	86
60	4	3	3	3	2	3	3	3	4	3	4	3	3	3	3	4	3	3	4	3	2	4	3	3	3	3	82
61	4	4	4	4	3	4	3	4	4	3	3	4	4	4	3	4	4	4	3	4	4	4	4	4	4	4	98
62	4	3	4	3	4	4	3	4	4	3	4	4	3	3	3	4	4	3	3	3	4	3	4	3	3	3	90
63	3	3	3	3	4	4	4	4	4	4	3	2	3	4	4	2	3	3	4	4	3	3	3	3	3	3	86
64	4	4	4	4	4	4	3	3	3	3	3	2	4	4	3	3	3	4	4	4	2	4	4	4	4	4	91
65	3	3	3	3	3	3	2	3	3	3	3	2	3	3	3	3	2	3	2	2	3	2	3	3	2	3	71
66	4	3	3	3	2	3	3	3	4	3	4	3	3	3	4	3	3	4	3	2	4	3	3	3	3	2	81
67	4	4	4	4	3	4	4	4	4	4	3	3	4	3	4	4	3	4	4	3	4	3	4	3	4	4	96
68	3	3	3	3	3	4	3	3	2	3	3	3	3	4	3	3	3	3	3	3	2	3	3	3	3	3	78
69	3	4	3	4	3	3	4	4	4	3	3	4	3	3	3	3	3	3	3	3	2	4	4	3	3	2	84
70	4	4	4	3	2	3	3	4	3	4	4	4	3	3	3	4	4	4	4	4	3	3	4	3	4	2	90



E-2 HARGA DIRI

Harga Diri

Subyek	Pernyataan														Total
	1	2	3	4	5	6	7	8	9	10	11	12	13	14	
1	4	4	4	4	4	4	4	4	2	3	4	4	4	3	52
2	3	4	3	3	4	4	3	4	4	4	3	3	2	4	48
3	3	4	3	4	3	3	4	3	3	3	3	3	3	3	45
4	4	3	4	4	4	4	3	4	4	4	4	4	3	4	53
5	4	3	4	4	3	3	4	4	3	3	3	4	4	3	49
6	4	4	4	3	3	3	2	4	3	4	3	4	3	3	47
7	3	3	3	3	3	3	3	3	3	3	3	4	4	4	45
8	4	3	4	4	3	3	4	4	3	3	4	3	3	3	48
9	3	3	3	2	4	4	3	3	3	4	4	3	4	3	46
10	3	4	3	3	4	3	3	3	3	3	3	3	4	3	45
11	4	4	3	4	3	4	3	4	3	3	4	4	3	4	50
12	4	3	3	3	4	3	3	3	3	3	3	3	3	4	45
13	4	4	4	3	3	4	3	4	3	4	3	3	4	3	49
14	4	4	3	4	3	3	3	3	3	4	4	3	3	4	48
15	3	4	4	3	3	4	4	3	3	3	3	4	3	2	46
16	3	3	3	3	4	4	2	3	3	3	4	4	3	4	46
17	4	4	4	3	4	4	4	4	3	3	4	4	3	3	51
18	4	4	4	3	3	4	3	4	4	3	3	4	4	4	51
19	4	3	4	3	2	3	4	3	4	3	3	4	3	4	47
20	3	4	3	4	3	4	4	3	3	3	4	4	3	3	48
21	4	4	4	4	4	4	4	4	4	4	3	3	3	3	52
22	3	4	4	3	4	4	4	4	4	4	3	4	4	3	52
23	3	4	4	4	3	4	4	4	3	4	3	3	3	3	49
24	4	4	4	3	3	3	3	3	3	3	3	3	3	3	45
25	3	3	3	3	3	3	3	3	3	3	4	3	4	4	45
26	4	4	4	3	4	4	4	3	3	4	4	4	3	3	51
27	4	3	3	2	3	2	1	4	3	3	3	3	3	3	40
28	4	3	3	2	3	3	3	4	4	4	4	3	3	4	47
29	4	3	3	3	4	4	3	3	2	3	4	3	3	4	46
30	3	4	4	3	3	3	3	4	3	3	4	3	3	3	46
31	4	4	4	3	4	4	4	4	4	4	4	4	4	4	55
32	4	3	3	3	4	4	3	3	3	4	3	3	4	4	48
33	3	4	4	3	3	4	3	3	3	3	3	3	3	3	45
34	3	4	3	4	4	3	4	4	4	4	3	3	4	3	50
35	4	4	3	4	4	3	3	3	4	3	4	3	3	3	48
36	3	3	3	3	3	4	3	3	3	3	4	3	4	4	46
37	3	4	3	3	3	4	4	3	3	3	3	3	3	3	45
38	3	4	4	3	4	3	4	4	3	4	4	4	4	4	52
39	2	3	3	3	4	2	3	3	2	3	3	3	3	4	41

Subyek	Pernyataan														Total
	1	2	3	4	5	6	7	8	9	10	11	12	13	14	
40	4	3	3	3	3	3	4	4	3	3	4	3	4	3	47
41	4	3	4	3	3	3	3	3	4	3	3	4	3	4	47
42	4	4	4	4	4	4	3	3	3	3	3	3	3	4	49
43	3	3	4	4	4	3	3	4	4	4	4	3	3	3	49
44	4	4	3	4	3	3	3	4	4	4	4	3	3	3	49
45	4	4	2	4	4	4	4	4	3	3	3	3	3	3	48
46	4	4	4	4	4	3	3	4	4	4	4	4	3	2	51
47	3	3	2	3	4	3	3	3	3	3	3	2	2	3	40
48	3	4	4	4	4	4	4	4	3	3	4	4	4	4	53
49	4	3	3	4	4	4	3	4	2	3	4	4	4	3	49
50	3	3	3	4	3	4	4	3	3	3	4	3	4	4	48
51	4	3	4	2	3	4	3	4	4	3	3	2	1	1	41
52	3	4	4	3	3	4	4	3	3	3	4	4	3	3	48
53	3	3	3	3	4	4	3	3	4	3	4	3	3	3	46
54	4	4	4	4	3	3	4	3	3	3	3	3	4	4	49
55	3	4	3	3	3	4	3	3	3	3	3	4	3	3	45
56	4	4	4	4	3	3	4	3	3	3	4	3	4	4	50
57	4	4	4	3	4	4	4	4	4	3	3	3	3	3	50
58	4	3	3	3	3	3	4	3	3	3	3	3	4	3	45
59	3	3	3	3	3	3	3	3	3	3	3	3	3	3	42
60	3	3	3	3	3	3	3	4	4	3	3	3	3	3	44
61	3	4	4	3	3	3	3	4	3	4	3	3	4	3	47
62	3	3	3	3	3	3	3	3	3	3	4	4	3	4	45
63	4	4	3	4	4	4	4	4	4	3	4	4	4	4	54
64	4	3	3	3	3	4	3	3	3	4	3	4	4	3	47
65	4	4	3	4	3	3	4	4	3	3	4	3	4	3	49
66	4	4	3	4	3	3	4	4	3	3	4	3	4	3	49
67	3	3	3	3	4	4	3	3	3	2	3	4	4	3	45
68	4	4	4	4	3	4	3	3	3	3	4	3	3	3	48
69	3	3	4	4	3	4	4	3	4	4	3	3	3	3	48
70	4	3	3	4	2	3	4	3	2	3	2	2	3	3	41



Burn Out

Subyek	Pernyataan														Total
	1	2	3	4	5	6	7	8	9	10	11	12	13	14	
1	3	3	4	3	4	4	4	4	3	3	2	3	2	2	44
2	3	2	4	3	4	3	4	3	3	3	4	3	2	3	44
3	3	2	2	2	3	3	4	4	3	1	1	4	2	2	36
4	2	3	2	2	3	3	3	2	2	2	3	3	2	3	35
5	3	3	2	2	2	2	2	3	2	2	2	2	3	2	32
6	3	2	2	2	3	2	2	2	3	2	2	2	2	2	31
7	2	2	3	2	3	3	3	2	2	2	3	2	2	2	33
8	2	2	3	2	4	3	3	2	2	3	3	2	2	2	35
9	2	2	3	2	3	4	2	2	3	3	3	3	2	3	37
10	2	2	3	1	3	3	4	3	3	3	3	3	3	2	38
11	2	2	2	3	3	3	2	2	3	2	4	2	2	2	34
12	3	3	2	2	3	4	2	3	3	2	2	3	3	2	37
13	2	2	3	2	3	2	3	2	2	2	2	3	3	2	33
14	2	2	2	2	2	2	2	2	2	2	2	3	4	3	32
15	2	1	4	2	2	1	4	4	2	2	4	1	1	1	31
16	3	3	4	2	2	2	2	2	2	3	3	2	1	1	32
17	2	2	3	2	2	2	3	2	2	2	2	3	2	2	31
18	1	1	3	3	3	3	3	3	1	1	1	2	2	4	31
19	3	3	4	2	2	2	2	2	2	3	3	2	2	1	33
20	2	2	4	2	2	3	3	4	2	2	2	2	3	1	34
21	3	2	2	2	3	2	2	2	3	2	2	2	2	2	31
22	2	3	3	3	2	2	2	3	3	3	2	3	2	2	35
23	2	2	3	2	3	3	2	2	3	1	2	3	3	2	33
24	3	2	2	4	4	2	2	2	3	2	2	2	2	2	34
25	3	3	3	3	2	2	2	3	3	2	2	3	3	3	37
26	2	2	2	1	3	3	2	2	3	3	2	4	2	2	33
27	3	2	4	3	4	3	4	3	3	3	4	2	3	3	44
28	2	2	2	1	3	3	3	2	1	2	2	3	2	4	32
29	3	3	3	1	3	3	3	2	3	2	3	3	2	3	37
30	2	2	3	2	4	3	4	3	3	4	3	3	3	3	42
31	2	1	2	1	3	3	3	2	2	2	2	2	4	3	32
32	2	2	2	2	3	3	2	2	3	3	2	4	3	1	34
33	3	2	1	2	3	3	2	2	3	2	2	2	3	3	33
34	3	2	3	2	2	2	4	3	4	3	2	3	3	2	38
35	2	2	3	2	3	3	3	2	2	2	3	2	2	2	33
36	2	3	2	2	3	2	3	2	1	3	2	2	3	2	32
37	2	1	2	1	3	3	3	2	2	2	3	3	2	2	31
38	2	2	3	2	3	4	2	2	3	3	3	3	2	3	37
39	2	2	3	1	3	3	4	3	3	3	3	3	2	3	38

Subyek	Pernyataan														Total
	1	2	3	4	5	6	7	8	9	10	11	12	13	14	
40	2	2	3	2	4	3	3	2	2	3	3	3	2	2	36
41	2	1	3	1	3	3	3	2	2	2	3	2	2	2	31
42	3	2	4	2	2	3	3	2	2	2	3	3	2	2	35
43	2	2	2	2	3	3	2	2	3	1	4	2	1	2	31
44	3	2	1	2	3	3	2	2	2	2	2	3	3	4	34
45	3	3	2	2	3	2	2	2	2	2	3	3	2	3	34
46	3	4	3	2	3	3	2	2	3	2	3	3	2	2	37
47	4	3	1	2	3	2	2	3	4	4	2	3	3	4	40
48	2	2	3	2	4	2	3	2	3	2	3	2	2	2	34
49	2	3	4	4	3	3	2	2	3	2	2	3	2	2	37
50	3	2	2	3	2	2	3	2	3	3	2	2	2	2	33
51	4	3	3	2	3	3	3	2	2	3	2	2	2	2	36
52	3	3	2	2	2	3	3	3	3	2	3	2	2	2	35
53	3	2	2	2	3	2	2	3	3	2	2	2	2	2	32
54	2	3	2	3	3	3	2	2	3	2	2	2	3	2	34
55	2	2	2	2	3	3	4	2	3	2	2	2	2	2	33
56	3	2	4	4	3	2	2	2	3	2	2	2	3	2	36
57	2	2	2	3	1	4	3	1	4	2	3	2	2	2	33
58	3	2	2	2	3	2	3	2	3	2	2	3	2	3	34
59	2	3	2	2	3	3	3	2	2	2	1	2	3	2	32
60	3	3	4	3	4	4	4	4	3	3	3	2	3	2	45
61	3	2	2	2	2	3	3	4	4	3	2	1	4	2	37
62	3	2	2	2	3	3	3	2	3	2	2	2	1	3	33
63	2	1	4	2	2	1	4	4	4	2	2	4	3	1	36
64	2	2	4	2	3	2	2	2	2	2	2	2	4	2	33
65	2	3	2	3	3	2	2	2	3	3	3	2	2	2	34
66	2	2	4	2	2	2	2	2	2	2	3	1	2	2	30
67	3	3	3	2	2	2	3	3	4	3	3	1	2	3	37
68	2	2	2	2	2	2	2	3	2	2	2	2	4	3	32
69	2	2	3	2	2	2	2	3	3	2	2	3	2	2	32
70	2	2	3	2	2	3	3	3	3	3	3	2	2	3	36

LAMPIRAN F

UJI ASUMSI

F-1 UJI NORMALITAS

F-2 UJI LINEARITAS





Uji Normalitas

NPar Tests

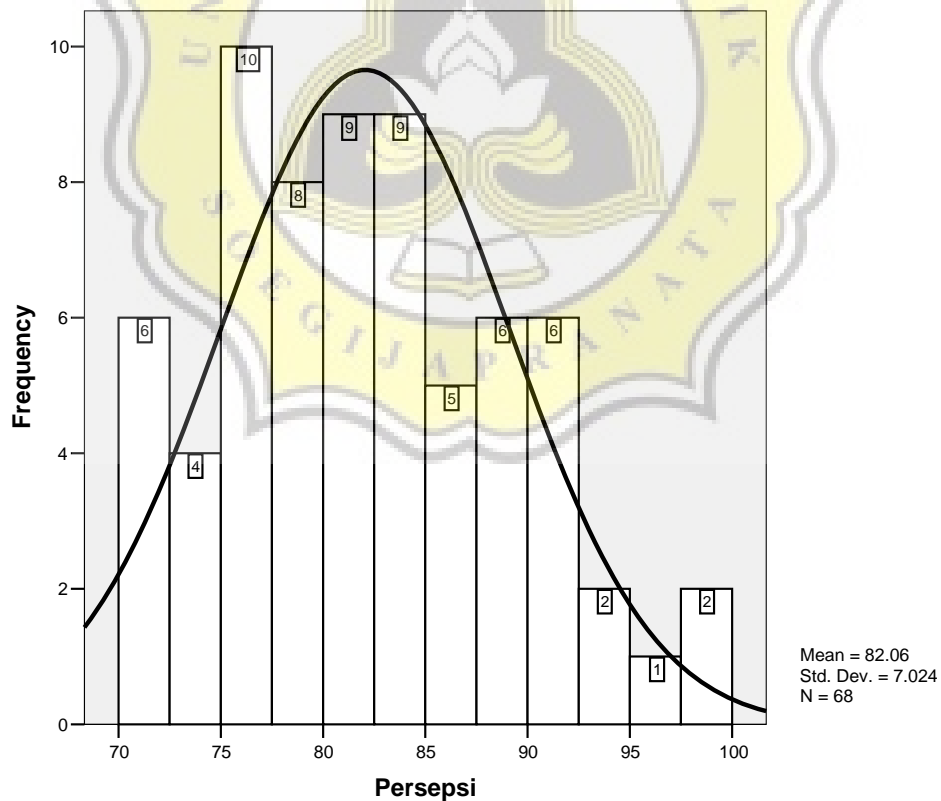
One-Sample Kolmogorov-Smirnov Test

		Persepsi	Harga Diri	Burnout
N		68	68	68
Normal Parameters ^{a,b}	Mean	82,06	47,49	34,44
	Std. Deviation	7,024	3,188	2,954
Most Extreme Differences	Absolute	,101	,130	,162
	Positive	,101	,097	,162
	Negative	-,051	-,130	-,107
Kolmogorov-Smirnov Z		,830	1,069	1,338
Asymp. Sig. (2-tailed)		,496	,204	,056

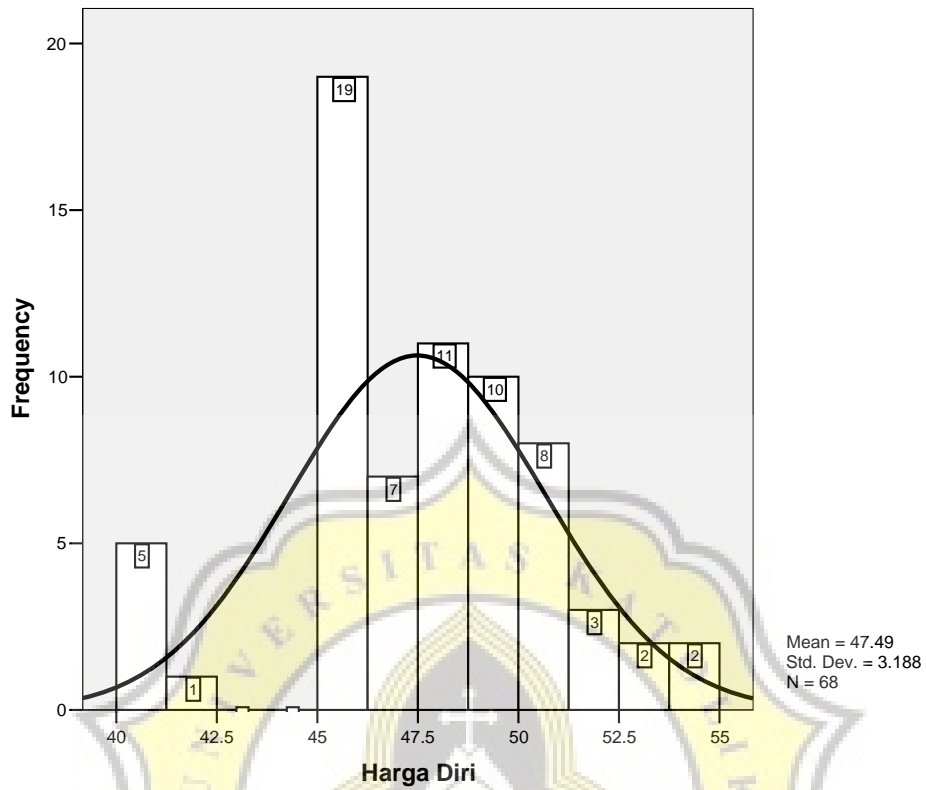
a. Test distribution is Normal.

b. Calculated from data.

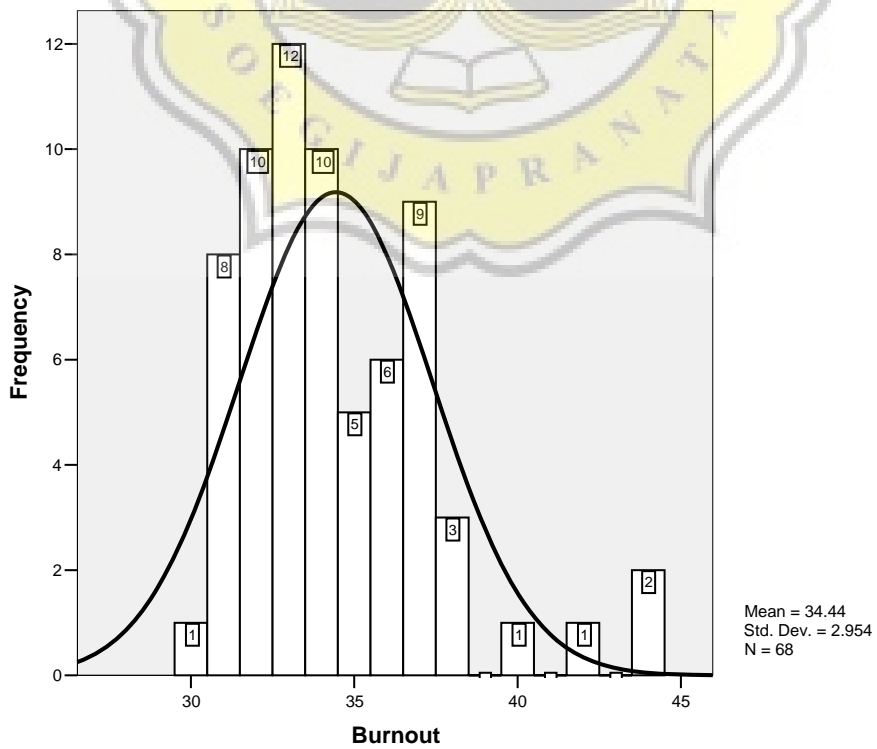
Graph



Graph



Graph





Uji Linearitas

Curve Fit

Variable Processing Summary

	Variables	
	Dependent	Independent
	Burnout	Persepsi
Number of Positive Values	68	68
Number of Zeros	0	0
Number of Negative Values	0	0
Number of Missing Values	0	0
User-Missing	0	0
System-Missing	0	0


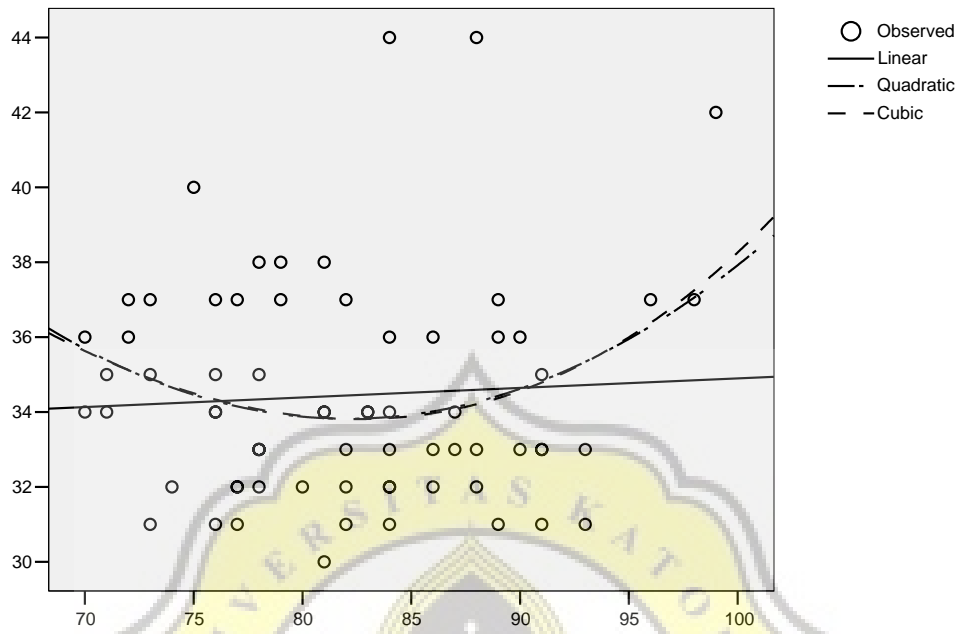
Model Summary and Parameter Estimates

Dependent Variable: Burnout

Equation	Model Summary					Parameter Estimates			
	R Square	F	df1	df2	Sig.	Constant	b1	b2	b3
Linear	,004	,243	1	66	,624	32,350	,025		
Quadratic	,064	2,215	2	65	,117	119,822	-2,095	,013	
Cubic	,068	2,388	2	65	,100	62,943	,000	-,013	,000

The independent variable is Persepsi.

Burnout



Persepsi

Curve Fit

Variable Processing Summary

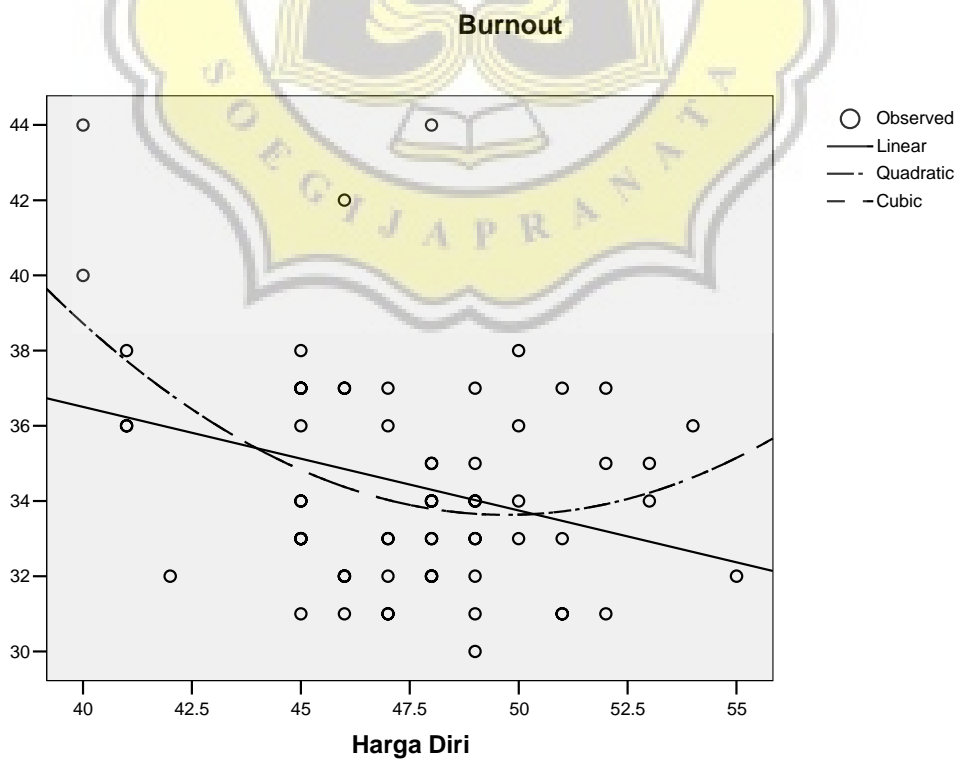
		Variables	
		Dependent	Independent
		Burnout	Harga Diri
Number of Positive Values		68	68
Number of Zeros		0	0
Number of Negative Values		0	0
Number of Missing Values	User-Missing	0	0
	System-Missing	0	0

Model Summary and Parameter Estimates

Dependent Variable: Burnout

Equation	Model Summary					Parameter Estimates			
	R Square	F	df1	df2	Sig.	Constant	b1	b2	b3
Linear	,088	6,395	1	66	,014	47,520	-,275		
Quadratic	,162	6,293	2	65	,003	167,199	-5,374	,054	
Cubic	,162	6,293	2	65	,003	167,199	-5,374	,054	,000

The independent variable is Harga Diri.





Regression

Descriptive Statistics

	Mean	Std. Deviation	N
Burnout	34,44	2,954	68
Persepsi	82,06	7,024	68
Harga Diri	47,49	3,188	68

Correlations

		Burnout	Persepsi	Harga Diri
Pearson Correlation	Burnout	1,000	,061	-,297
	Persepsi	,061	1,000	-,093
	Harga Diri	-,297	-,093	1,000
Sig. (1-tailed)	Burnout	.	,312	,007
	Persepsi	,312	.	,225
	Harga Diri	,007	,225	.
N	Burnout	68	68	68
	Persepsi	68	68	68
	Harga Diri	68	68	68

Variables Entered/Removed^a

Model	Variables Entered	Variables Removed	Method
1	Harga Diri, Persepsi	.	Enter

a. All requested variables entered.

b. Dependent Variable: Burnout

Model Summary

Model	R	R Square	Adjusted R Square	Std. Error of the Estimate
1	,299 ^a	,089	,061	2,862

a. Predictors: (Constant), Harga Diri, Persepsi

ANOVA^b

Model		Sum of Squares	df	Mean Square	F	Sig.
1	Regression	52,295	2	26,148	3,192	,048 ^a
	Residual	532,470	65	8,192		
	Total	584,765	67			


a. Predictors: (Constant), Harga Diri, Persepsi

b. Dependent Variable: Burnout

Coefficients^a

Model		Unstandardized Coefficients		Standardized Coefficients	t	Sig.
		B	Std. Error	Beta		
1	(Constant)	46,239	6,951		6,652	,000
	Persepsi	,014	,050	,033	,279	,781
	Harga Diri	-,273	,110	-,294	-2,474	,016

a. Dependent Variable: Burnout



LAMPIRAN H

SURAT IJIN DAN BUKTI PENELITIAN

H-1 SURAT IJIN PENELITIAN

H-2 SURAT BUKTI PENELITIAN

H-1 SURAT IJIN PENELITIAN



H-2 SURAT BUKTI PENELITIAN

