

LAMPIRAN 1

Skala Perilaku Agresif Remaja Putri



Identitas

Umur :

Pendidikan :

Petunjuk Pengisian Skala

1. Isilah kolom-kolom yang tersedia dengan cara memberikan tanda silang (X)
2. Pilihlah jawaban yang sesuai dengan keadaan diri anda yang sebenar-benarnya.
3. Jawaban yang dipilih semua baik dan benar, tidak ada jawaban yang salah.
4. Apabila akan mengganti jawaban yang tidak tepat, berilah tanda sama dengan (=) pada jawaban yang salah, kemudian berilah tanda silang pada jawaban yang dikehendaki.

Misalnya:

Pada skala 1 :

Saya merasa mudah tersinggung

SS S J TP

Pada skala 2 :

Saya dan orang tua sering bertengkar

SS S TS STS

5. Setelah jawaban terisi, telitilah kembali jawaban yang sudah anda jawab, jangan sampai ada yang terlewat.

~ SELAMAT MENGERJAKAN ~

Keterangan :

SS : Sangat Sering

S : Sering

J : Jarang

TP : Tidak Pernah

NO	PERNYATAAN	SS	S	J	TP
1.	Jika ada teman yang kurang ajar pada saya, saya memukulnya.	SS	S	J	TP
2.	Saya tidak menanggapi tantangan teman untuk berkelahi	SS	S	J	TP
3.	Saya menendang orang yang melecehkan saya.	SS	S	J	TP
4.	Saya lebih memilih berdamai daripada harus berkelahi	SS	S	J	TP
5.	Saya memukul orang yang berkata kasar pada saya	SS	S	J	TP
6.	Saya merasa dengan memukul orang lain tidak akan menyelesaikan masalah.	SS	S	J	TP
7.	Saya melampiaskan kejengkelan pada benda-benda di dekat saya.	SS	S	J	TP
8.	Saya tidak merusak barang-barang walaupun saya sedang merasa tertekan.	SS	S	J	TP
9.	Saya merusak barang untuk mengalihkan perasaan marah.	SS	S	J	TP
10.	Saya tidak membanting / memecahkan benda ketika sedang kesal.	SS	S	J	TP
11.	Apabila saya mempunyai masalah, saya	SS	S	J	TP

	melempar barang-barang yang ada di dekat saya.				
12.	Saya tidak melampiaskan kekesalan dengan menendang binatang yang saya temui.	SS	S	J	TP
13.	Saya berkata kasar pada orang lain.	SS	S	J	TP
14.	Saya mampu mengendalikan ucapan kasar saya.	SS	S	J	TP
15.	Saya mengancam orang yang telah membuat saya sakit hati.	SS	S	J	TP
16.	Saya menghindari ucapan atau kata-kata yang dapat menyakiti orang lain.	SS	S	J	TP
17.	Saya mencaci orang yang telah menghina saya	SS	S	J	TP
18.	Saya lebih memilih diam daripada berbicara kasar ketika marah.	SS	S	J	TP
19.	Saya menyakiti orang lain, bila barang yang saya inginkan tidak dipinjamkan.	SS	S	J	TP
20.	Saya tidak memaksa orang lain dengan kasar untuk memberikan sesuatu yang dimilikinya.	SS	S	J	TP
21.	Saya merusak barang milik teman yang telah menyakiti saya	SS	S	J	TP
22.	Saya menghormati apa yang menjadi hak milik orang lain	SS	S	J	TP
23.	Saya mencaci orang lain yang selalu menyamai saya dalam membeli barang	SS	S	J	TP
24.	Saya tidak merampas barang apapun yang bukan milik saya.	SS	S	J	TP

LAMPIRAN 2

Skala Komunikasi Interpersonal dengan Orang Tua



Identitas

Umur :

Pendidikan :

Petunjuk Pengisian Skala

1. Isilah kolom-kolom yang tersedia dengan cara memberikan tanda silang (X)
2. Pilihlah jawaban yang sesuai dengan keadaan diri anda yang sebenar-benarnya.
3. Jawaban yang dipilih semua baik dan benar, tidak ada jawaban yang salah.
4. Apabila akan mengganti jawaban yang tidak tepat, berilah tanda sama dengan (=) pada jawaban yang salah, kemudian berilah tanda silang pada jawaban yang dikehendaki.

Misalnya:

Pada skala 1 :

Saya merasa mudah tersinggung

SS S J TP

Pada skala 2 :

Saya dan orang tua sering bertengkar

SS S TS STS

5. Setelah jawaban terisi, telitilah kembali jawaban yang sudah anda jawab, jangan sampai ada yang terlewat.

~ SELAMAT MENGERJAKAN ~

Keterangan :

SS : Sangat Sesuai

S : Sesuai

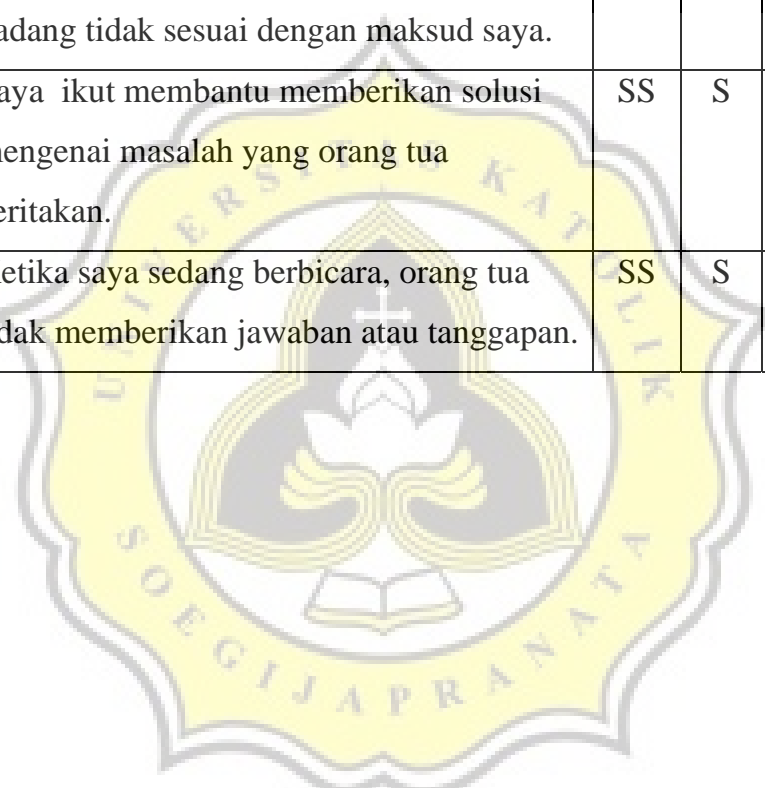
TS : Tidak Sesuai

STS : Sangat Tidak Sesuai

NO	PERNYATAAN	SS	S	TS	STS
1.	Bila saya sedang berbicara, orang tua mendengarkan dengan sungguh-sungguh.	SS	S	TS	STS
2.	Orang tua saya enggan mendengarkan keluhan saya	SS	S	TS	STS
3.	Saya mendengarkan dengan sungguh-sungguh setiap kritikan dari orang tua.	SS	S	TS	STS
4.	Saya malas mendengarkan komentar dari orang tua tentang teman-teman saya	SS	S	TS	STS
5.	Nasehat yang diberikan orang tua dapat saya pahami dengan baik.	SS	S	TS	STS
6.	Setiap saya berbicara, orang tua mendengarkan sambil melakukan kegiatan yang lain (sambil lalu).	SS	S	TS	STS
7.	Setiap gagasan yang saya kemukakan dapat diterima dengan baik oleh orang tua.	SS	S	TS	STS
8.	Saya dan orang tua sering bertentangan pendapat/penilaian terhadap suatu hal.	SS	S	TS	STS
9.	Saya senantiasa dilibatkan dalam pengambilan keputusan dalam keluarga.	SS	S	TS	STS
10.	Keputusan dari setiap masalah, selalu berdasarkan keputusan orang tua	SS	S	TS	STS

11.	Orang tua memberikan penilaian mengenai gaya berpenampilan saya.	SS	S	TS	STS
12.	Orang tua tidak mempertimbangkan gagasan saya.	SS	S	TS	STS
13.	Saya terbuka dalam menyatakan harapan saya pada orang tua.	SS	S	TS	STS
14.	Saya enggan menceritakan pengalaman di sekolah dengan orang tua	SS	S	TS	STS
15.	Orang tua terbuka mengenai perasaan yang sedang dialami.	SS	S	TS	STS
16.	Orang tua tidak terbuka tentang masalah yang menyimpannya.	SS	S	TS	STS
17.	Saya bercerita mengenai segala sesuatunya pada orang tua.	SS	S	TS	STS
18.	Saya menutupi segala permasalahan pribadi dari orang tua.	SS	S	TS	STS
19.	Orang tua saya sangat memahami kondisi saya saat ini	SS	S	TS	STS
20.	Orang tua tidak peka dalam memahami perasaan saya.	SS	S	TS	STS
21.	Saya mampu menyelami perasaan orang tua.	SS	S	TS	STS
22.	Saya kurang paham perasaan orang tua.	SS	S	TS	STS
23.	Orang tua paham jika saya sedang mengalami masalah	SS	S	TS	STS
24.	Orang tua tidak dapat membedakan perasaan sedih atau senang yang saya alami	SS	S	TS	STS

25.	Ketika saya berhasil meraih sesuatu, orang tua member penghargaan.	SS	S	TS	STS
26.	Bila saya melakukan kesalahan orang tua tidak menegur	SS	S	TS	STS
27.	Orang tua memberi ucapan selamat ketika saya berhasil melakukan sesuatu.	SS	S	TS	STS
28.	Tanggapan yang diberikan orang tua kadang tidak sesuai dengan maksud saya.	SS	S	TS	STS
29.	Saya ikut membantu memberikan solusi mengenai masalah yang orang tua ceritakan.	SS	S	TS	STS
30.	Ketika saya sedang berbicara, orang tua tidak memberikan jawaban atau tanggapan.	SS	S	TS	STS



LAMPIRAN 3

**Butir Hasil Skala Penelitain Perilaku agresif Remaja
Putri dan Hasil Skala Komunikasi Interpersonal dengan
Orang Tua**





Komunikasi Interpersonal dengan Orang
Tua

No	x1	x2	x3	x4	x5	x6	x7	x8	x9	x10	x11	x12	x13	x14	x15	x16	x17	x18
1	3	3	3	3	2	4	2	2	2	3	2	3	2	4	3	4	3	4
2	3	3	4	3	3	4	4	3	3	3	3	3	4	3	2	4	2	3
3	3	3	3	3	2	4	3	3	2	2	3	3	3	4	1	4	1	4
4	3	2	3	2	3	3	3	4	2	3	2	3	3	4	3	4	3	4
5	3	2	3	2	3	3	3	4	2	3	2	3	3	4	3	4	3	4
6	3	2	3	2	3	3	3	4	2	3	2	3	3	3	3	4	1	3
7	3	2	3	2	3	3	3	4	2	3	2	3	3	4	1	4	1	4
8	3	2	3	2	2	2	4	3	2	3	2	3	3	4	1	4	1	4
9	3	2	3	2	3	3	3	4	2	3	2	3	3	3	2	3	2	3
10	3	3	3	3	2	4	3	2	2	3	2	3	2	3	3	3	2	3
11	2	2	3	3	2	2	4	3	3	2	2	4	3	3	3	3	2	3
12	3	3	2	2	3	2	3	3	3	2	3	3	4	3	3	3	2	3
13	4	1	4	1	4	4	4	4	1	2	1	4	4	4	3	3	1	4
14	3	2	3	3	3	3	3	3	2	2	2	3	3	3	2	4	3	3
15	3	3	4	2	3	3	4	4	2	4	1	3	3	3	3	4	3	3
16	3	3	4	2	3	3	4	4	2	4	1	3	3	4	2	4	2	4
17	3	3	4	2	3	3	4	4	2	4	1	3	3	3	3	3	2	3
18	3	2	2	2	3	2	1	1	4	1	4	4	3	4	2	4	2	4
19	4	2	2	4	2	2	4	3	3	2	3	2	2	3	3	4	3	4
20	4	2	2	3	1	2	2	3	3	1	2	2	3	3	3	3	3	3
21	3	2	3	3	2	3	2	2	3	2	2	3	2	3	1	3	1	3
22	2	3	3	3	3	3	2	3	3	3	2	3	2	4	2	4	2	4
23	3	2	4	4	4	3	4	4	3	3	2	4	4	4	2	4	2	3
24	3	2	4	4	4	3	4	4	3	3	2	4	4	4	4	4	3	4
25	3	3	4	3	4	4	4	4	2	3	1	4	3	3	4	4	4	3
26	3	2	3	2	2	3	2	1	3	3	2	2	2	2	1	3	1	3
27	4	3	4	1	3	3	4	4	2	3	2	3	4	4	3	4	4	3
28	4	3	4	1	3	3	3	3	3	2	3	2	4	3	3	4	4	4
29	4	3	4	1	3	3	3	3	3	2	3	2	4	4	4	4	3	4
30	4	3	4	1	3	3	4	4	2	3	2	3	4	3	3	4	2	4
31	4	4	4	4	4	4	4	4	4	4	4	4	4	4	3	4	3	4
32	3	3	4	2	4	3	4	4	2	3	3	4	3	4	1	4	1	4
33	3	3	4	2	4	3	4	4	2	3	3	4	4	3	3	3	3	3
34	3	3	4	2	4	3	4	4	2	3	3	4	3	4	3	4	2	4
35	3	3	4	3	3	4	4	3	2	2	2	4	3	3	3	3	3	3
36	3	3	4	3	4	4	3	4	2	3	2	4	4	3	3	4	3	2
37	3	3	3	2	3	3	3	3	2	3	2	4	4	3	3	2	2	2

Perilaku agresif Remaja
Putri

No	y1	y2	y3	y4	y5	y6	y7	y8	y9	y10	y11	y12	y13	y14	y15	y16	y17	y18
1	2	2	2	2	2	2	2	2	2	2	2	2	2	2	2	1	1	2
2	1	2	1	2	1	2	1	4	1	1	1	2	3	2	1	4	2	1
3	2	2	2	1	1	2	2	3	3	1	2	1	1	2	1	1	2	1
4	2	2	2	2	2	2	2	2	2	2	2	2	2	2	2	1	1	2
5	2	2	2	2	2	2	2	2	2	2	2	2	2	2	2	1	1	2
6	2	2	2	1	1	2	4	2	3	1	2	2	1	1	1	1	1	2
7	2	2	2	2	2	2	2	2	3	3	3	1	1	2	2	2	2	3
8	2	2	2	2	2	2	2	2	3	3	3	1	1	2	2	2	2	3
9	2	2	2	2	2	2	2	3	3	2	2	2	2	2	3	2	2	2
10	2	2	2	2	2	2	2	3	3	2	2	2	2	2	3	2	2	2
11	2	2	2	2	2	2	2	3	3	2	2	2	2	2	3	2	2	2
12	2	2	2	2	2	2	2	3	3	2	2	2	2	2	3	2	2	2
13	2	2	2	3	2	1	1	4	3	1	2	1	1	2	2	2	1	1
14	2	2	2	2	2	3	2	3	3	2	2	2	1	2	1	2	2	2
15	2	2	3	2	2	3	2	2	3	2	2	2	2	2	2	1	2	3
16	1	3	2	2	2	2	2	3	3	2	2	1	1	3	2	1	2	1
17	2	2	2	2	3	2	2	3	3	2	2	2	2	2	3	2	2	2
18	2	2	2	2	2	2	1	2	2	2	2	2	2	2	2	1	1	2
19	2	2	2	2	2	2	2	3	3	1	3	4	1	3	2	1	2	1
20	2	2	2	2	2	2	2	3	3	2	2	2	2	2	2	2	2	2
21	3	2	3	2	4	2	4	2	4	3	3	1	3	3	3	1	2	4
22	1	3	2	2	2	2	2	3	3	2	2	1	1	3	2	1	2	1
23	1	2	1	2	1	1	1	2	2	2	2	2	1	2	1	1	2	1
24	1	3	1	3	1	1	1	2	2	1	2	2	1	2	1	2	2	2
25	1	3	1	3	1	2	2	1	2	2	2	2	2	2	2	2	1	1
26	3	3	3	2	4	2	4	2	4	3	3	4	3	3	3	4	2	4
27	2	1	2	2	1	2	2	3	3	2	2	1	3	2	2	1	1	1
28	2	2	3	3	2	2	2	3	3	3	3	2	1	3	2	2	2	2
29	1	1	1	2	1	2	1	2	2	3	2	1	1	1	1	1	1	1
30	2	3	4	2	4	2	2	2	3	2	3	4	2	3	3	4	2	2
31	2	2	3	3	2	2	2	3	3	3	3	2	1	3	2	2	2	2
32	2	1	4	2	1	2	4	2	4	1	3	1	1	2	1	1	1	2
33	2	2	2	2	2	2	2	2	2	2	2	2	2	1	2	2	2	2
34	2	1	2	1	1	1	1	1	2	2	1	1	1	2	2	1	1	2
35	2	2	3	3	2	2	2	3	3	2	3	2	3	3	2	1	2	2
36	2	2	3	2	2	2	2	2	3	2	2	2	2	3	2	1	2	2
37	2	2	2	2	2	3	2	2	3	2	3	2	2	2	2	2	2	2

LAMPIRAN 4

Hasil Uji Validitas dan Reliabilitas Skala Perilaku Agresifitas Remaja Putri dan Skala Komunikasi Interpersonal dengan Orang Tua



Reliability Skala Perilaku Agresif

Putaran I

Scale: ALL VARIABLES

Case Processing Summary

		N	%
Cases	Valid	37	100.0
	Excluded ^a	0	.0
	Total	37	100.0

a. Listwise deletion based on all variables in the procedure.

Reliability Statistics

Cronbach's Alpha	N of Items
.886	24

Item-Total Statistics

	Scale Mean if Item Deleted	Scale Variance if Item Deleted	Corrected Item-Total Correlation	Cronbach's Alpha if Item Deleted
Y1	47.05	63.386	.597	.880
Y2	46.86	64.620	.391	.884
Y3	46.76	60.689	.615	.878
Y4	46.84	67.084	0.11	.889
Y5	47.00	57.389	.844	.870
Y6	46.95	65.941	0.29	.886
Y7	46.89	61.099	.517	.881
Y8	46.46	67.477	0.02	.894
Y9	46.16	61.417	.633	.878
Y10	46.92	64.577	.321	.885
Y11	46.68	62.336	.642	.878
Y12	47.05	61.830	.463	.882
Y13	47.22	64.230	.308	.886
Y14	46.73	62.703	.572	.880
Y15	46.92	61.743	.573	.879
Y16	47.24	61.745	.427	.884
Y17	47.22	64.174	.512	.882
Y18	47.00	60.444	.607	.878
Y19	47.08	62.243	.542	.880
Y20	46.68	61.559	.507	.881
Y21	47.38	64.297	.363	.884
Y22	46.78	63.174	.502	.881
Y23	46.70	65.048	0.25	.888
Y24	46.57	61.197	.665	.877

Scale Statistics

Mean	Variance	Std. Deviation	N of Items
48.92	68.188	8.258	24



**Reliability Skala Perilaku Agresif
Putaran II
Scale: ALL VARIABLES**

Case Processing Summary

		N	%
Cases	Valid	37	100.0
	Excluded ^a	0	.0
	Total	37	100.0

a. Listwise deletion based on all variables in the procedure.

Reliability Statistics

Cronbach's Alpha	N of Items
.900	20

Item-Total Statistics

	Scale Mean if Item Deleted	Scale Variance if Item Deleted	Corrected Item-Total Correlation	Cronbach's Alpha if Item Deleted
Y1	38.32	56.392	.643	.893
Y2	38.14	58.287	.338	.899
Y3	38.03	53.749	.656	.891
Y5	38.27	50.925	.856	.884
Y7	38.16	54.084	.557	.894
Y9	37.43	54.697	.649	.892
Y10	38.19	57.658	.340	.900
Y11	37.95	55.775	.635	.893
Y12	38.32	55.670	.424	.898
Y13	38.49	57.535	.304	.901
Y14	38.00	56.167	.560	.894
Y15	38.19	54.935	.596	.893
Y16	38.51	55.979	.358	.901
Y17	38.49	57.812	.460	.897
Y18	38.27	53.425	.655	.891
Y19	38.35	55.901	.512	.895
Y20	37.95	54.830	.520	.895
Y21	38.65	57.345	.388	.898
Y22	38.05	56.053	.556	.894
Y24	37.84	54.529	.678	.891

Scale Statistics

Mean	Variance	Std. Deviation	N of Items
40.19	61.269	7.827	20

Reliability Skala Komunikasi Interpersonal Putaran I Scale: ALL VARIABLES

Case Processing Summary

		N	%
Cases	Valid	37	100.0
	Excluded ^a	0	.0
	Total	37	100.0

a. Listwise deletion based on all variables in the procedure.

Reliability Statistics

Cronbach's Alpha	N of Items
.775	30

Item-Total Statistics

	Scale Mean if Item Deleted	Scale Variance if Item Deleted	Corrected Item-Total Correlation	Cronbach's Alpha if Item Deleted
X1	84.89	58.655	0.23	.772
X2	85.49	56.368	.434	.763
X3	84.68	54.559	.561	.756
X4	85.65	61.290	-0.1	.791
X5	85.08	52.965	.640	.750
X6	84.97	57.971	0.23	.771
X7	84.76	55.300	.390	.763
X8	84.73	53.703	.500	.756
X9	85.65	60.679	-0.04	.783
X10	85.32	56.781	.303	.768
X11	85.84	58.251	0.16	.775
X12	84.84	57.529	0.26	.770
X13	84.86	55.898	.408	.763
X14	84.62	56.631	.446	.763
X15	85.49	54.535	.420	.761
X16	84.41	56.248	.511	.761
X17	85.76	54.300	.413	.761
X18	84.62	57.520	.304	.768
X19	84.81	54.658	.412	.762
X20	84.49	57.035	.396	.765
X21	86.03	61.305	-0.1	.789
X22	84.49	56.257	.551	.760
X23	84.95	57.275	0.19	.776
X24	85.14	62.231	-0.18	.793
X25	86.27	58.925	0.21	.773
X26	84.51	56.368	.476	.762
X27	86.30	62.826	-0.23	.794
X28	84.43	56.974	.464	.764

X29	85.68	54.225	.411	.762
X30	84.84	56.529	.339	.766

Scale Statistics

Mean	Variance	Std. Deviation	N of Items
88.05	60.664	7.789	30



**Reliability Skala Komunikasi Interpersonal
Putaran II
Scale: ALL VARIABLES**

Case Processing Summary

		N	%
Cases	Valid	37	100.0
	Excluded ^a	0	.0
	Total	37	100.0

a. Listwise deletion based on all variables in the procedure.

Reliability Statistics

Cronbach's Alpha	N of Items
.855	19

Item-Total Statistics

	Scale Mean if Item Deleted	Scale Variance if Item Deleted	Corrected Item-Total Correlation	Cronbach's Alpha if Item Deleted
X2	57.41	47.470	.304	.853
X3	56.59	44.137	.636	.840
X5	57.00	43.333	.641	.839
X7	56.68	44.670	.464	.847
X8	56.65	42.901	.604	.840
X10	57.24	46.523	.331	.853
X13	56.78	46.174	.388	.850
X14	56.54	46.589	.457	.848
X15	57.41	45.470	.354	.853
X16	56.32	46.003	.557	.845
X17	57.68	45.336	.343	.854
X18	56.54	47.089	.352	.852
X19	56.73	45.147	.385	.852
X20	56.41	46.470	.474	.848
X22	56.41	45.748	.642	.843
X26	56.43	46.197	.508	.846
X28	56.35	46.568	.529	.847
X29	57.59	44.692	.390	.852
X30	56.76	45.189	.487	.846

Scale Statistics

Mean	Variance	Std. Deviation	N of Items
59.97	50.360	7.097	19

komunikasi interpersonal dengan orang tua - valid

No	x2	x3	x5	x7	x8	x10	x13	x14	x15
1	3	3	2	2	2	3	2	4	3
2	3	4	3	4	3	3	4	3	2
3	3	3	2	3	3	2	3	4	1
4	2	3	3	3	4	3	3	4	3
5	2	3	3	3	4	3	3	4	3
6	2	3	3	3	4	3	3	3	3
7	2	3	3	3	4	3	3	4	1
8	2	3	2	4	3	3	3	4	1
9	2	3	3	3	4	3	3	3	2
10	3	3	2	3	2	3	2	3	3
11	2	3	2	4	3	2	3	3	3
12	3	2	3	3	3	2	4	3	3
13	1	4	4	4	4	2	4	4	3
14	2	3	3	3	3	2	3	3	2
15	3	4	3	4	4	4	3	3	3
16	3	4	3	4	4	4	3	4	2
17	3	4	3	4	4	4	3	3	3
18	2	2	3	1	1	1	3	4	2
19	2	2	2	4	3	2	2	3	3
20	2	2	1	2	3	1	3	3	3
21	2	3	2	2	2	2	2	3	1
22	3	3	3	2	3	3	2	4	2
23	2	4	4	4	4	3	4	4	2
24	2	4	4	4	4	3	4	4	4
25	3	4	4	4	4	3	3	3	4
26	2	3	2	2	1	3	2	2	1
27	3	4	3	4	4	3	4	4	3
28	3	4	3	3	3	2	4	3	3
29	3	4	3	3	3	2	4	4	4
30	3	4	3	4	4	3	4	3	3
31	4	4	4	4	4	4	4	4	3
32	3	4	4	4	4	3	3	4	1
33	3	4	4	4	4	3	4	3	3
34	3	4	4	4	4	3	3	4	3
35	3	4	3	4	3	2	3	3	3
36	3	4	4	3	4	3	4	3	3
37	3	3	3	3	3	3	4	3	3



perilaku agresif remaja putri - valid

no	y1	y2	y3	y5	y7	y9	y10	y11	y12
1	2	2	2	2	2	2	2	2	2
2	1	2	1	1	1	1	1	1	2
3	2	2	2	1	2	3	1	2	1
4	2	2	2	2	2	2	2	2	2
5	2	2	2	2	2	2	2	2	2
6	2	2	2	1	4	3	1	2	2
7	2	2	2	2	2	3	3	3	1
8	2	2	2	2	2	3	3	3	1
9	2	2	2	2	2	3	2	2	2
10	2	2	2	2	2	3	2	2	2
11	2	2	2	2	2	3	2	2	2
12	2	2	2	2	2	3	2	2	2
13	2	2	2	2	1	3	1	2	1
14	2	2	2	2	2	3	2	2	2
15	2	2	3	2	2	3	2	2	2
16	1	3	2	2	2	3	2	2	1
17	2	2	2	3	2	3	2	2	2
18	2	2	2	2	1	2	2	2	2
19	2	2	2	2	2	3	1	3	4
20	2	2	2	2	2	3	2	2	2
21	3	2	3	4	4	4	3	3	1
22	1	3	2	2	2	3	2	2	1
23	1	2	1	1	1	2	2	2	2
24	1	3	1	1	1	2	1	2	2
25	1	3	1	1	2	2	2	2	2
26	3	3	3	4	4	4	3	3	4
27	2	1	2	1	2	3	2	2	1
28	2	2	3	2	2	3	3	3	2
29	1	1	1	1	1	2	3	2	1
30	2	3	4	4	2	3	2	3	4
31	2	2	3	2	2	3	3	3	2
32	2	1	4	1	4	4	1	3	1
33	2	2	2	2	2	2	2	2	2
34	2	1	2	1	1	2	2	1	1
35	2	2	3	2	2	3	2	3	2
36	2	2	3	2	2	3	2	2	2
37	2	2	2	2	2	3	2	3	2



LAMPIRAN 6
Hasil Uji Asumsi



NPar Tests

Descriptive Statistics

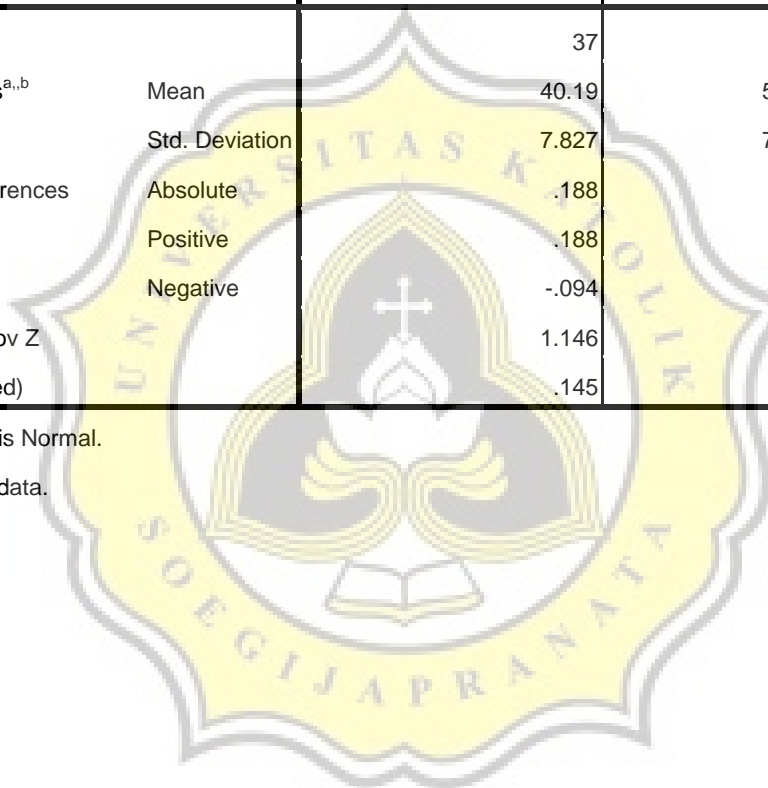
	N	Mean	Std. Deviation	Minimum	Maximum
Perilaku Agresif	37	40.19	7.827	24	66
Komunikasi Interpersonal	37	59.97	7.097	46	74

One-Sample Kolmogorov-Smirnov Test

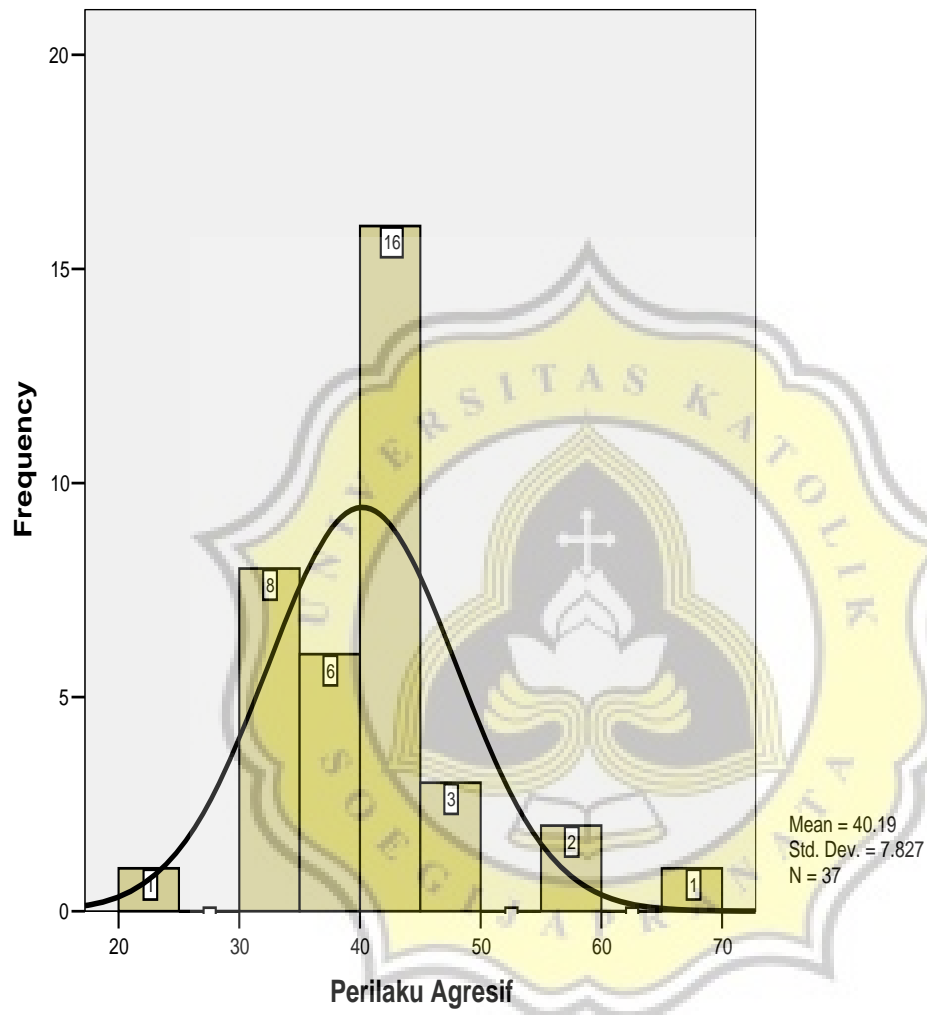
		Perilaku Agresif	Komunikasi Interpersonal
N		37	37
Normal Parameters ^{a, b}	Mean	40.19	59.97
	Std. Deviation	7.827	7.097
	Most Extreme Differences		
	Absolute	.188	.072
	Positive	.188	.056
	Negative	-.094	-.072
Kolmogorov-Smirnov Z		1.146	.437
Asymp. Sig. (2-tailed)		.145	.991

a. Test distribution is Normal.

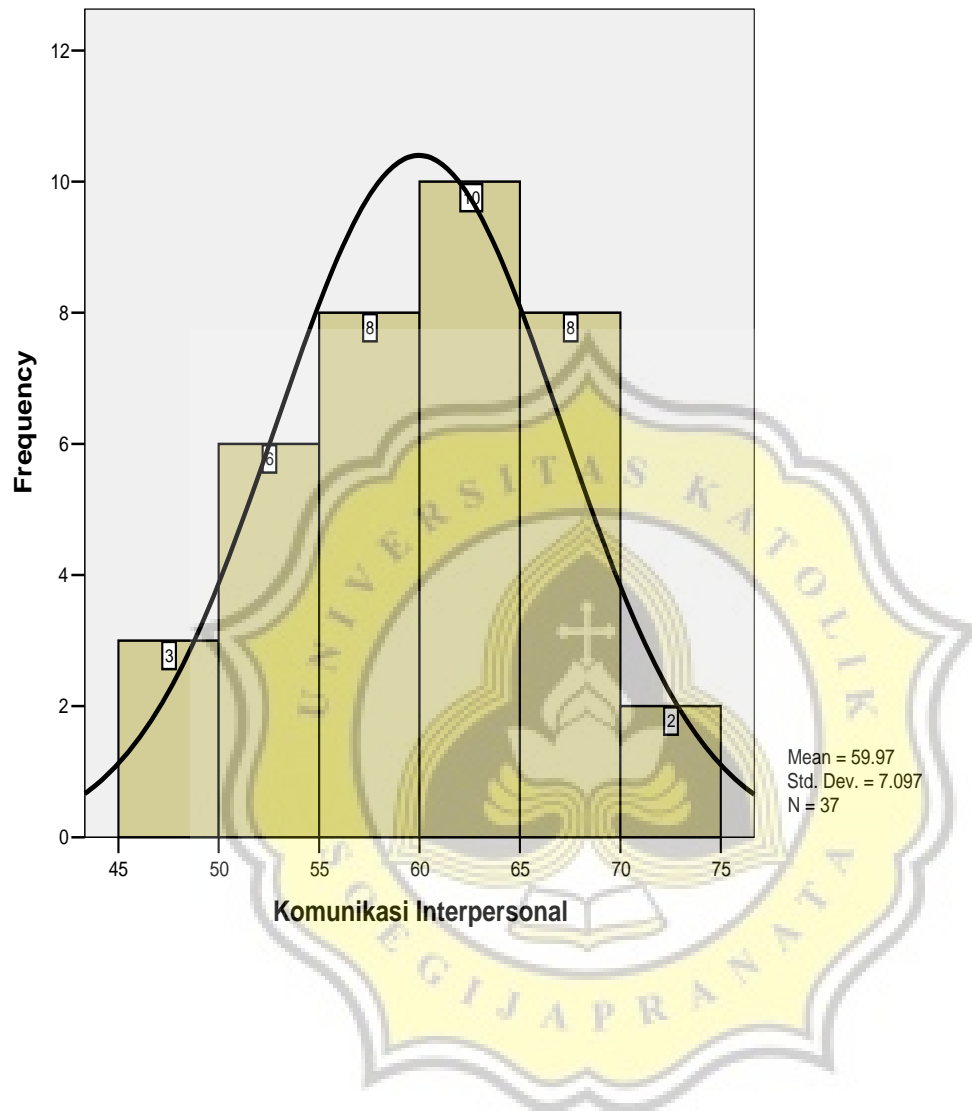
b. Calculated from data.



Graph



Graph



Curve Fit

Warnings

The Cubic model could not be fitted due to near-collinearity among model terms.

Model Description

Model Name		MOD_1
Dependent Variable	1	Perilaku Agresif
Equation	1	Linear
	2	Quadratic
	3	Cubic
Independent Variable		Komunikasi Interpersonal
Constant		Included
Variable Whose Values Label Observations in Plots		Unspecified
Tolerance for Entering Terms in Equations		.0001

Case Processing Summary

	N
Total Cases	37
Excluded Cases ^a	0
Forecasted Cases	0
Newly Created Cases	0

a. Cases with a missing value in any variable are excluded from the analysis.

Variable Processing Summary

		Variables	
		Dependent	Independent
		Perilaku Agresif	Komunikasi Interpersonal
Number of Positive Values		37	37
Number of Zeros		0	0
Number of Negative Values		0	0
Number of Missing Values	User-Missing	0	0
	System-Missing	0	0

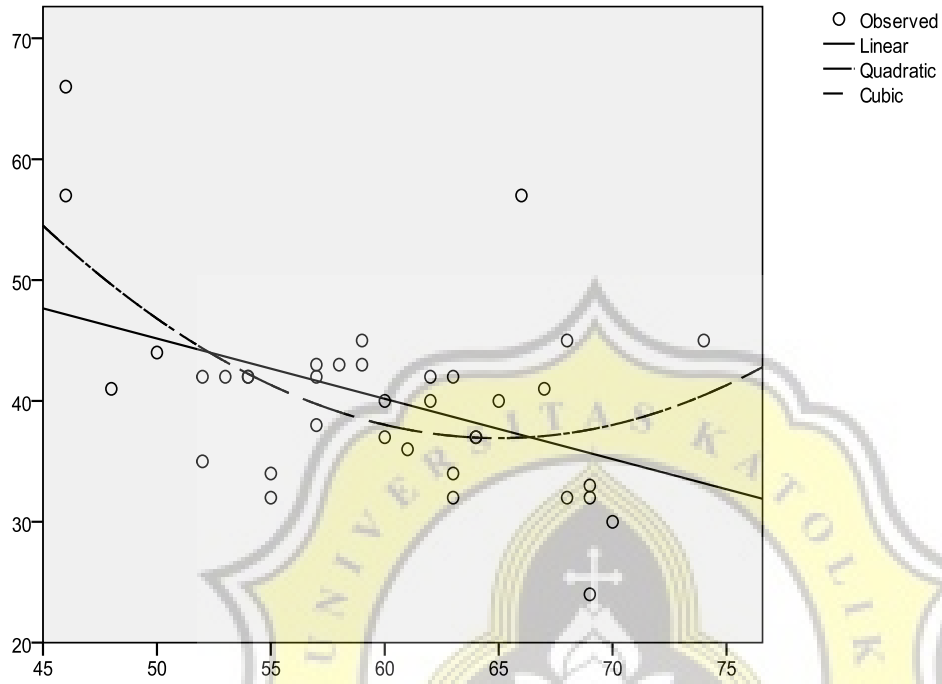
Model Summary and Parameter Estimates

Dependent Variable: Perilaku Agresif


Equation	Model Summary					Parameter Estimates			
	R Square	F	df1	df2	Sig.	Constant	b1	b2	b3
Linear	.205	9.010	1	35	.005	70.120	-.499		
Quadratic	.302	7.360	2	34	.002	222.423	-5.707	.044	
Cubic	.302	7.360	2	34	.002	222.423	-5.707	.044	.000

The independent variable is Komunikasi Interpersonal.

Perilaku Agresif



Komunikasi Interpersonal



Correlations

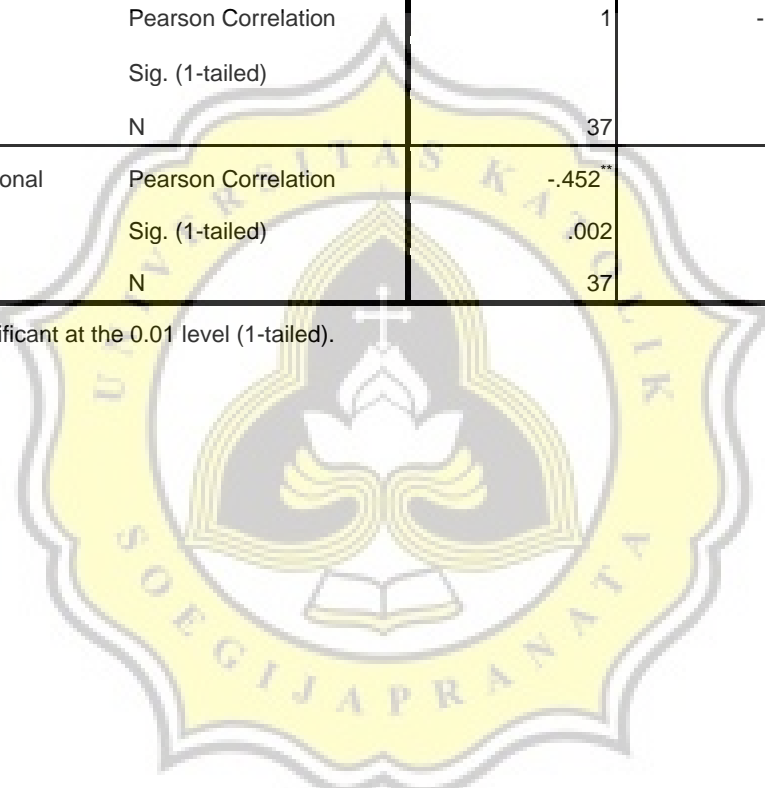
Descriptive Statistics

	Mean	Std. Deviation	N
Perilaku Agresif	40.19	7.827	37
Komunikasi Interpersonal	59.97	7.097	37

Correlations

		Perilaku Agresif	Komunikasi Interpersonal
Perilaku Agresif	Pearson Correlation	1	-.452**
	Sig. (1-tailed)		.002
	N	37	37
Komunikasi Interpersonal	Pearson Correlation	-.452**	1
	Sig. (1-tailed)	.002	
	N	37	37

** . Correlation is significant at the 0.01 level (1-tailed).





LAMPIRAN 7

Surat Ijin Penelitian dan Bukti Penelitian