



LAMPIRAN A
SKALA PENELITIAN



A-1
Skala Depresi

IDENTITAS

NO :

USIA :

KAPAN TERDIAGNOSA HIV POSITIF (Bulan / Tahun) :

PETUNJUK PENGISIAN SKALA

1. Di bawah ini terdapat beberapa pernyataan yang berisi 21 kelompok pernyataan dimana tiap kelompok terdiri atas empat (4) pernyataan. Pilihlah pernyataan dalam setiap kelompok yang paling sesuai dengan perasaan Anda saat ini dengan cara memberi tanda silang (**X**) pada huruf di depan pernyataan yang sesuai.
2. Bacalah setiap pernyataan dengan teliti dan jawablah sesuai dengan kondisi Anda sebenarnya.
3. Jika ingin mengganti jawaban, berilah tanda sama dengan (=) pada jawaban Anda yang pertama, kemudian beri tanda silang (**X**) pada jawaban lain yang sesuai dengan keadaan Anda.
4. Semua jawaban adalah BENAR, bila Anda menjawab sesuai dengan pikiran dan keadaan Anda sendiri.
5. Bila sudah selesai, periksa kembali untuk memastikan Anda telah menjawab semua pernyataan.
6. Kerahasiaan Anda dalam memilih pernyataan-pernyataan ini terjamin.

**SELAMAT MENGERJAKAN
DAN TERIMA KASIH ATAS PARTISIPASI ANDA**

SKALA PERTAMA (1)

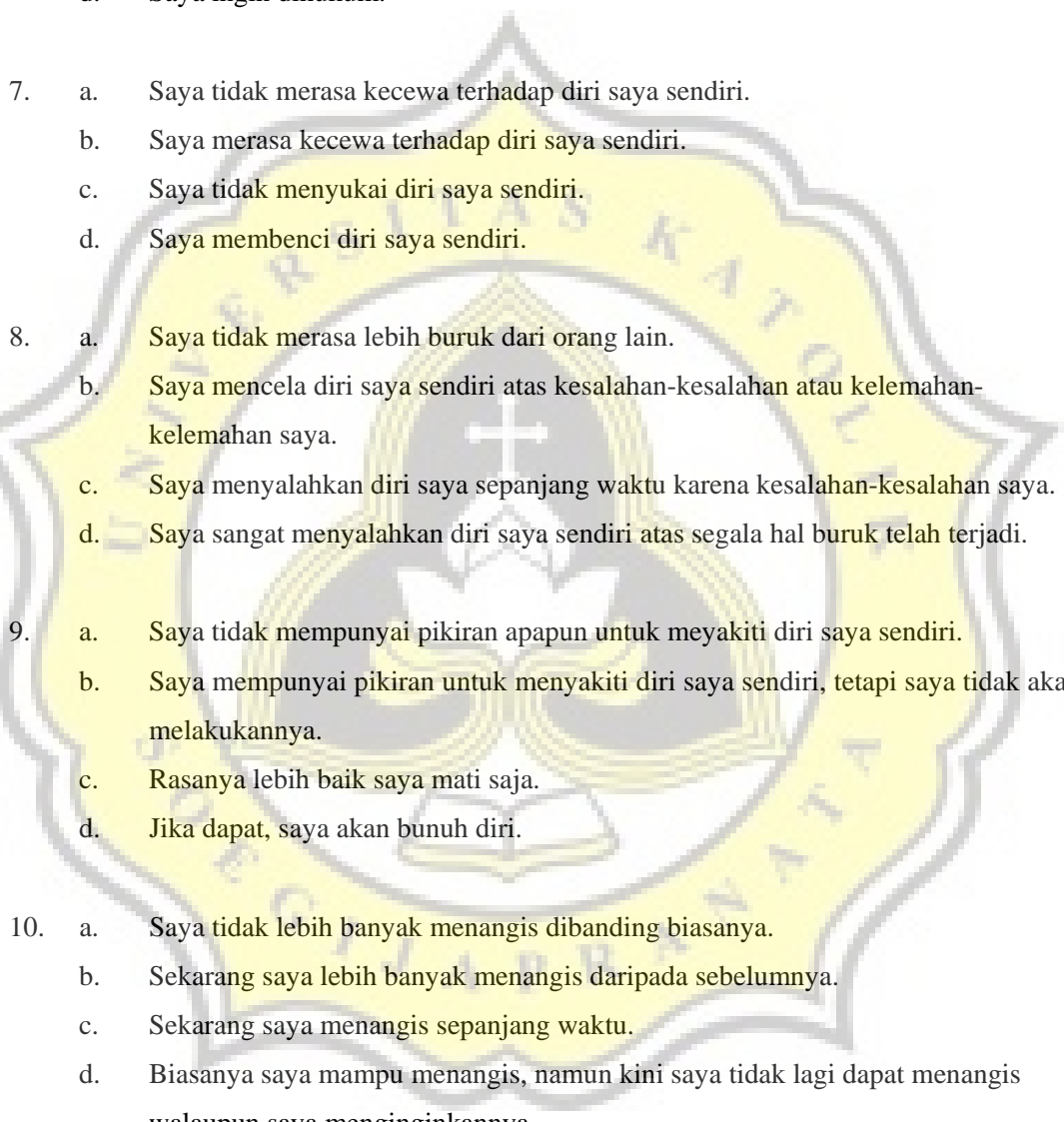
1.
 - a. Saya tidak merasa sedih.
 - b. Saya merasa sendu atau sedih.
 - c. Saya merasa sendu atau sedih sepanjang waktu dan tidak dapat menghilangkannya.
 - d. Saya begitu sedih dan tidak bahagia sehingga saya tidak tahan lagi rasanya.

2.
 - a. Saya tidak terlalu berkecil hati mengenai masa depan.
 - b. Saya merasa berkecil hati mengenai masa depan.
 - c. Saya merasa bahwa tidak ada satu pun yang dapat saya harapkan.
 - d. Saya merasa bahwa masa depan saya tanpa harapan dan bahwa semuanya tidak dapat membaik.

3.
 - a. Saya tidak merasa lebih jengkel dibandingkan biasanya.
 - b. Saya lebih mudah kesal atau jengkel dibanding biasanya.
 - c. Saya merasa jengkel sepanjang waktu.
 - d. Saya sama sekali tidak merasa jengkel terhadap hal-hal yang biasanya menjengkelkan saya.

4.
 - a. Saya tidak merasa pesimis menghadapi masa depan saya.
 - b. Saya merasa berkecil hati menghadapi masa depan saya.
 - c. Saya merasa tidak mempunyai harapan apapun.
 - d. Saya merasa bahwa saya tidak mempunyai harapan di masa depan dan segala sesuatunya tidak dapat diperbaiki lagi.

5.
 - a. Saya merasa memperoleh banyak kepuasan dari hal-hal yang saya lakukan sama seperti sebelumnya.
 - b. Saya merasa bosan untuk sebagian besar waktu.
 - c. Saya tidak menikmati segala sesuatu sama seperti biasanya.
 - d. Saya tidak lagi mendapat kepuasan dalam hal apapun.

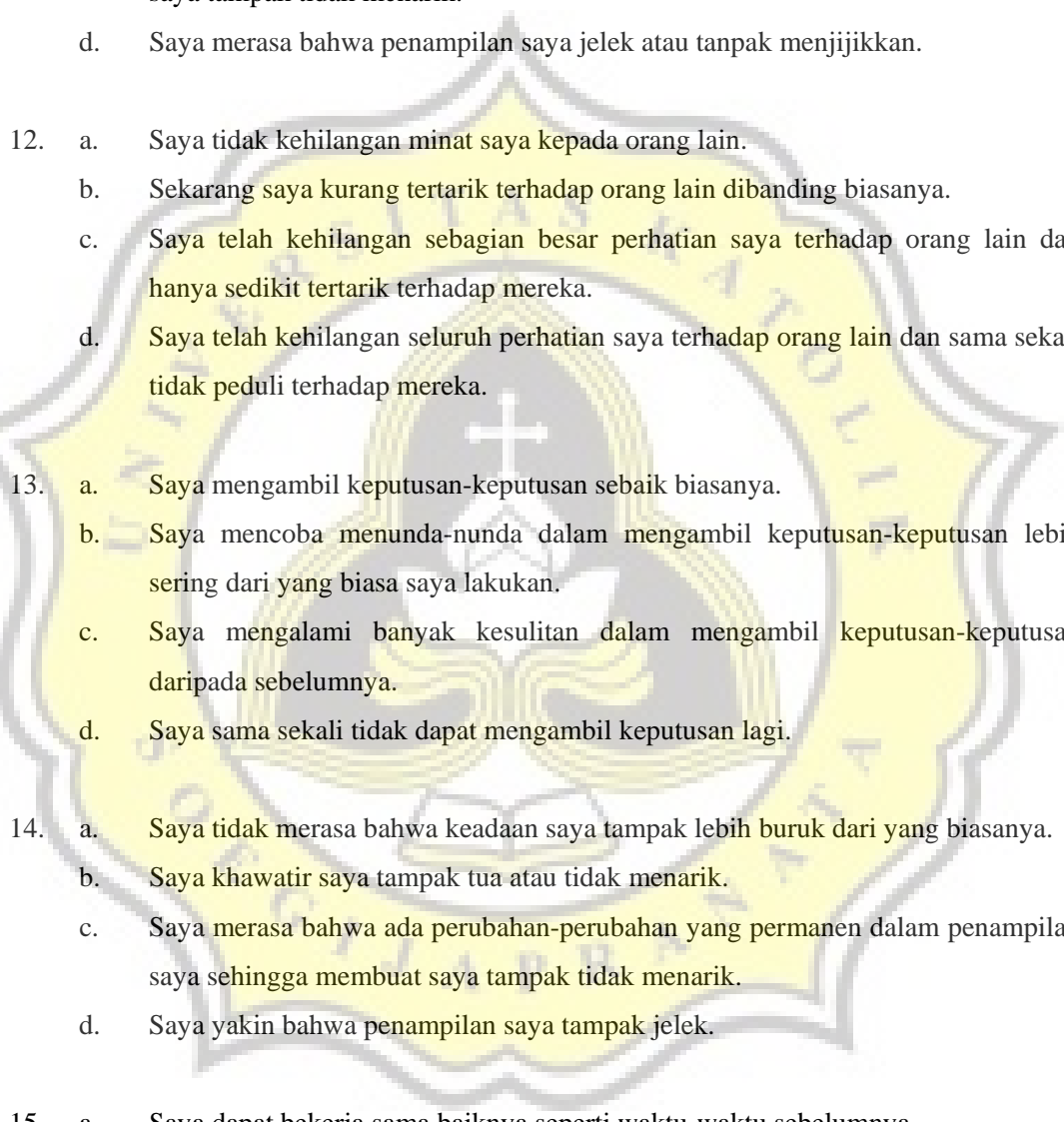
- 
6.
 - a. Saya tidak merasa bahwa saya sedang dihukum.
 - b. Saya merasa bahwa sesuatu yang buruk mungkin akan terjadi pada diri saya.
 - c. Saya merasa sedang dihukum atau akan dihukum.
 - d. Saya ingin dihukum.

 7.
 - a. Saya tidak merasa kecewa terhadap diri saya sendiri.
 - b. Saya merasa kecewa terhadap diri saya sendiri.
 - c. Saya tidak menyukai diri saya sendiri.
 - d. Saya membenci diri saya sendiri.

 8.
 - a. Saya tidak merasa lebih buruk dari orang lain.
 - b. Saya mencela diri saya sendiri atas kesalahan-kesalahan atau kelemahan-kelemahan saya.
 - c. Saya menyalahkan diri saya sepanjang waktu karena kesalahan-kesalahan saya.
 - d. Saya sangat menyalahkan diri saya sendiri atas segala hal buruk telah terjadi.

 9.
 - a. Saya tidak mempunyai pikiran apapun untuk menyakiti diri saya sendiri.
 - b. Saya mempunyai pikiran untuk menyakiti diri saya sendiri, tetapi saya tidak akan melakukannya.
 - c. Rasanya lebih baik saya mati saja.
 - d. Jika dapat, saya akan bunuh diri.

 10.
 - a. Saya tidak lebih banyak menangis dibanding biasanya.
 - b. Sekarang saya lebih banyak menangis daripada sebelumnya.
 - c. Sekarang saya menangis sepanjang waktu.
 - d. Biasanya saya mampu menangis, namun kini saya tidak lagi dapat menangis walaupun saya menginginkannya.

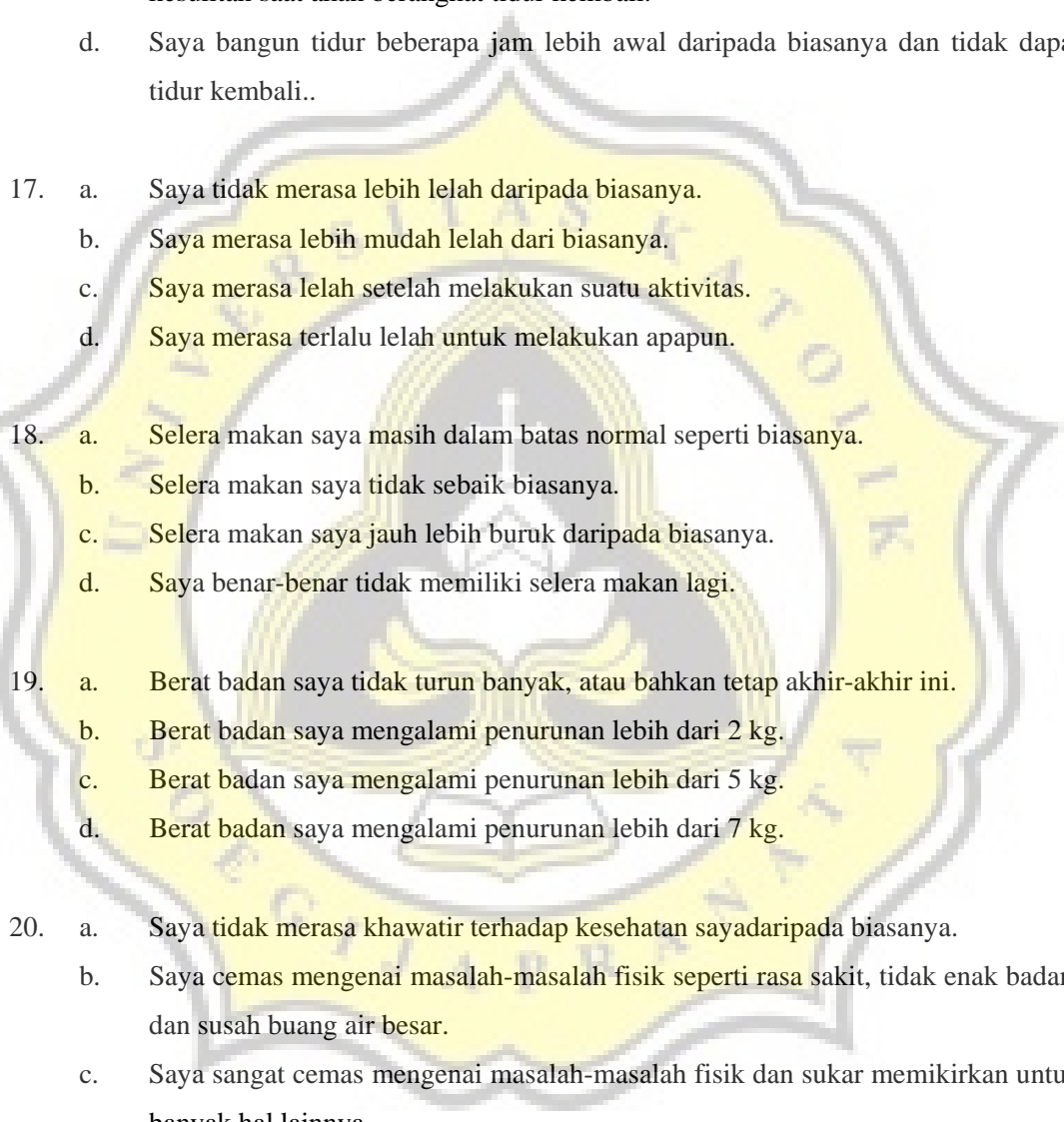
- 
11.
 - a. Saya tidak merasa penampilan saya lebih jelek dibanding dulu.
 - b. Saya cemas saya kelihatan tua atau tidak menarik.
 - c. Saya merasa ada perubahan-perubahan dalam penampilan saya dan itu membuat saya tampak tidak menarik.
 - d. Saya merasa bahwa penampilan saya jelek atau tampak menjijikkan.

 12.
 - a. Saya tidak kehilangan minat saya kepada orang lain.
 - b. Sekarang saya kurang tertarik terhadap orang lain dibanding biasanya.
 - c. Saya telah kehilangan sebagian besar perhatian saya terhadap orang lain dan hanya sedikit tertarik terhadap mereka.
 - d. Saya telah kehilangan seluruh perhatian saya terhadap orang lain dan sama sekali tidak peduli terhadap mereka.

 13.
 - a. Saya mengambil keputusan-keputusan sebaik biasanya.
 - b. Saya mencoba menunda-nunda dalam mengambil keputusan-keputusan lebih sering dari yang biasa saya lakukan.
 - c. Saya mengalami banyak kesulitan dalam mengambil keputusan-keputusan daripada sebelumnya.
 - d. Saya sama sekali tidak dapat mengambil keputusan lagi.

 14.
 - a. Saya tidak merasa bahwa keadaan saya tampak lebih buruk dari yang biasanya.
 - b. Saya khawatir saya tampak tua atau tidak menarik.
 - c. Saya merasa bahwa ada perubahan-perubahan yang permanen dalam penampilan saya sehingga membuat saya tampak tidak menarik.
 - d. Saya yakin bahwa penampilan saya tampak jelek.

 15.
 - a. Saya dapat bekerja sama baiknya seperti waktu-waktu sebelumnya.
 - b. Saya memerlukan suatu usaha ekstra untuk memulai suatu pekerjaan.
 - c. Saya harus memaksa diri sekuat tenaga untuk melakukan sesuatu.
 - d. Saya benar-benar tidak mampu lagi mengerjakan apa pun.

- 
16. a. Saya dapat tidur secara normal seperti biasanya.
b. Tidur saya tidak senyenyak biasanya.
c. Saya bangun satu atau dua jam lebih awal dari sebelumnya, dan mengalami kesulitan saat akan berangkat tidur kembali.
d. Saya bangun tidur beberapa jam lebih awal daripada biasanya dan tidak dapat tidur kembali..
17. a. Saya tidak merasa lebih lelah daripada biasanya.
b. Saya merasa lebih mudah lelah dari biasanya.
c. Saya merasa lelah setelah melakukan suatu aktivitas.
d. Saya merasa terlalu lelah untuk melakukan apapun.
18. a. Selera makan saya masih dalam batas normal seperti biasanya.
b. Selera makan saya tidak sebaik biasanya.
c. Selera makan saya jauh lebih buruk daripada biasanya.
d. Saya benar-benar tidak memiliki selera makan lagi.
19. a. Berat badan saya tidak turun banyak, atau bahkan tetap akhir-akhir ini.
b. Berat badan saya mengalami penurunan lebih dari 2 kg.
c. Berat badan saya mengalami penurunan lebih dari 5 kg.
d. Berat badan saya mengalami penurunan lebih dari 7 kg.
20. a. Saya tidak merasa khawatir terhadap kesehatan sayadarpada biasanya.
b. Saya cemas mengenai masalah-masalah fisik seperti rasa sakit, tidak enak badan, dan susah buang air besar.
c. Saya sangat cemas mengenai masalah-masalah fisik dan sukar memikirkan untuk banyak hal lainnya.
d. Saya begitu cemas mengenai masalah-masalah fisik saya sehingga tidak dapat berpikir tentang hal lainnya.

21. a. Saya merasa minat saya terhadap seks dalam batasan normal.
b. Saya kurang berminat terhadap seks dibandingkan biasanya.
c. Kini minat saya terhadap seks jauh berkurang.
d. Saya telah kehilangan minat terhadap seks sama sekali.





A-2

Skala Kepribadian Ketangguhan (*Hardiness*)

PETUNJUK PENGISIAN SKALA

1. Bacalah setiap pernyataan pada lembar berikut kemudian isilah pada kotak jawaban dengan jawaban yang sesuai dengan pilihan Anda.

2. Anda diminta untuk memilih satu (1) dari empat (4) pilihan jawaban, yaitu :

Sangat Sesuai (SS) : Bila pernyataan yang diajukan **sangat sesuai** dengan kondisi Anda saat ini.

Sesuai (S) : Bila pernyataan yang diajukan **sesuai** dengan kondisi Anda saat ini.

Tidak Sesuai (TS) : Bila pernyataan yang diajukan **tidak sesuai** dengan kondisi Anda saat ini.

Sangat Tidak Sesuai (STS) : Bila pernyataan yang diajukan **sangat tidak sesuai** dengan kondisi Anda saat ini.

3. Jika ingin mengganti jawaban, berilah tanda sama dengan (=) pada jawaban Anda yang pertama, kemudian beri tanda silang (X) pada jawaban lain yang sesuai dengan keadaan Anda.

Misalnya : **SS** **S** **TS** **STS**

~~**SS**~~ **S** ~~**TS**~~ **STS**

4. Bacalah setiap pernyataan dengan teliti dan jawablah sesuai dengan kondisi Anda sebenarnya.

5. Semua jawaban adalah BENAR, bila Anda menjawab sesuai dengan pikiran dan keadaan Anda sendiri.

6. Bila sudah selesai, periksa kembali untuk memastikan Anda telah menjawab semua pernyataan.

7. Kerahasiaan Anda dalam memilih pernyataan-pernyataan ini terjamin.

**SELAMAT MENGERJAKAN
DAN TERIMA KASIH ATAS PARTISIPASI ANDA**

SKALA KEDUA (2)

Keterangan :

Sangat Sesuai (SS) : Bila pernyataan yang diajukan **sangat sesuai** dengan kondisi Anda saat ini.

Sesuai (S) : Bila pernyataan yang diajukan **sesuai** dengan kondisi Anda saat ini.

Tidak Sesuai (TS) : Bila pernyataan yang diajukan **tidak sesuai** dengan kondisi Anda saat ini.

Sangat Tidak Sesuai (STS) : Bila pernyataan yang diajukan **sangat tidak sesuai** dengan kondisi Anda saat ini.

No	Pernyataan	SS	S	TS	STS
1	Saya yakin dapat menyelesaikan permasalahan yang sedang dihadapi.	SS	S	TS	STS
2	Saya berusaha mencari solusi yang tepat untuk menyelesaikan suatu pekerjaan.	SS	S	TS	STS
3	Saya sangat tertarik dengan hal-hal yang menantang.	SS	S	TS	STS
4	Saya sulit mengambil keputusan dengan tepat pada saat saya dihimpit oleh berbagai permasalahan.	SS	S	TS	STS
5	Saya seringkali tidak menyelesaikan pekerjaan dengan tuntas.	SS	S	TS	STS
6	Saya enggan melakukan pekerjaan yang terlalu berat.	SS	S	TS	STS
7	Saya berusaha melakukan yang terbaik dalam segala sesuatu.	SS	S	TS	STS

8	Saya menghadapi permasalahan yang terjadi secara mandiri.	SS	S	TS	STS
9	Permasalahan dalam kehidupan merupakan kesempatan bagi saya untuk terus berkembang.	SS	S	TS	STS
10	Saya sulit mengendalikan perasaan ketika sesuatu yang buruk terjadi.	SS	S	TS	STS
11	Saya menghindari persoalan-persoalan yang sulit untuk diatasi.	SS	S	TS	STS
12	Saya menghindari hal-hal yang mengandung resiko.	SS	S	TS	STS
13	Saya mempersiapkan diri dengan baik ketika berhadapan dengan suatu masalah.	SS	S	TS	STS
14	Saya tetap berjuang ketika menghadapi suatu masalah yang berat.	SS	S	TS	STS
15	Saya menghadapi perubahan hidup dengan bersemangat.	SS	S	TS	STS
16	Saya sulit menentukan sikap yang benar ketika menghadapi perubahan yang mendadak.	SS	S	TS	STS
17	Saya menjadi malas ketika melakukan kegiatan yang penuh dengan tekanan.	SS	S	TS	STS
18	Saya lebih suka menghindari masalah daripada menyelesaikannya.	SS	S	TS	STS



A-3

Skala Kecerdasan Emosional

PETUNJUK PENGISIAN SKALA

1. Bacalah setiap pernyataan pada lembar berikut kemudian isilah pada kotak jawaban dengan jawaban yang sesuai dengan pilihan Anda.

2. Anda diminta untuk memilih satu (1) dari empat (4) pilihan jawaban, yaitu :

Sangat Sesuai (SS) : Bila pernyataan yang diajukan **sangat sesuai** dengan kondisi Anda saat ini.

Sesuai (S) : Bila pernyataan yang diajukan **sesuai** dengan kondisi Anda saat ini.

Tidak Sesuai (TS) : Bila pernyataan yang diajukan **tidak sesuai** dengan kondisi Anda saat ini.

Sangat Tidak Sesuai (STS) : Bila pernyataan yang diajukan **sangat tidak sesuai** dengan kondisi Anda saat ini.

3. Jika ingin mengganti jawaban, berilah tanda sama dengan (=) pada jawaban Anda yang pertama, kemudian beri tanda silang (X) pada jawaban lain yang sesuai dengan keadaan Anda.

Misalnya : **SS** **S** **TS** **STS**

~~**SS**~~ **S** ~~**TS**~~ **STS**

4. Bacalah setiap pernyataan dengan teliti dan jawablah sesuai dengan kondisi Anda sebenarnya.

5. Semua jawaban adalah BENAR, bila Anda menjawab sesuai dengan pikiran dan keadaan Anda sendiri.

6. Bila sudah selesai, periksa kembali untuk memastikan Anda telah menjawab semua pernyataan.

7. Kerahasiaan Anda dalam memilih pernyataan-pernyataan ini terjamin.

**SELAMAT MENGERJAKAN
DAN TERIMA KASIH ATAS PARTISIPASI ANDA**

SKALA KETIGA (3)

Keterangan :

Sangat Sesuai (SS) : Bila pernyataan yang diajukan **sangat sesuai** dengan kondisi Anda saat ini.


Sesuai (S) : Bila pernyataan yang diajukan **sesuai** dengan kondisi Anda saat ini.

Tidak Sesuai (TS) : Bila pernyataan yang diajukan **tidak sesuai** dengan kondisi Anda saat ini.


Sangat Tidak Sesuai (STS) : Bila pernyataan yang diajukan **sangat tidak sesuai** dengan kondisi Anda saat ini.

No	Pernyataan	SS	S	TS	STS
1	Saya bahagia dapat memecahkan permasalahan saya dengan baik.	SS	S	TS	STS
2	Saya dapat menenangkan diri meskipun sedang mengalami suatu masalah.	SS	S	TS	STS
3	Saya berusaha agar dapat melakukan pekerjaan dengan baik.	SS	S	TS	STS
4	Saya berusaha memahami kesedihan orang lain.	SS	S	TS	STS
5	Saya mudah menyesuaikan diri dengan orang-orang di sekitar saya.	SS	S	TS	STS
6	Perhatian saya terhadap perasaan diri sendiri ketika menghadapi permasalahan kurang baik.	SS	S	TS	STS
7	Saya sulit menahan kesedihan ketika kehilangan sesuatu yang berharga bagi saya.	SS	S	TS	STS
8	Saya seringkali menunda pekerjaan yang harus segera diselesaikan.	SS	S	TS	STS

9	Dalam pergaulan, saya kesulitan ketika berusaha memahami perasaan teman.	SS	S	TS	STS
10	Saya tidak tahu bagaimana caranya agar bisa lebih akrab dengan orang lain.	SS	S	TS	STS
11	Saya malu bila saya tidak dapat menyelesaikan pekerjaan saya dengan baik.	SS	S	TS	STS
12	Saya mengatasi kekecewaan diri dengan melakukan hal-hal yang bermanfaat.	SS	S	TS	STS
13	Saya mencari strategi yang baik untuk mengatasi masalah.	SS	S	TS	STS
14	Saya dapat memahami perasaan orang yang menceritakan keluhan tentang persoalan yang sedang dihadapinya.	SS	S	TS	STS
15	Saya berusaha menjalin hubungan baik dengan orang-orang yang saya temui.	SS	S	TS	STS
16	Jika sedang marah, saya tidak dapat memahami suasana hati saya.	SS	S	TS	STS
17	Ketika marah, saya segera melampiaskannya kepada orang lain..	SS	S	TS	STS
18	Saya merasa putus asa jika menghadapi masalah yang berat.	SS	S	TS	STS
19	Saya berdiam diri ketika orang di sekitar sedang tertimpa masalah.	SS	S	TS	STS
20	Saya sulit bergaul dengan orang-orang di sekitar saya.	SS	S	TS	STS



LAMPIRAN B
DATA TRY OUT



B-1

**Data Try Out Depresi
Pada Orang dengan HIV-AIDS**







B-2

Data Try Out Kepribadian Ketangguhan

(Hardiness)







B-3

Data Try Out Kecerdasan Emosional







LAMPIRAN C
VALIDITAS DAN RELIABILITAS



C-1

Validitas dan Reliabilitas

Kepribadian Ketangguhan (*Hardiness*)

RELIABILITAS

KEPRIBADIAN KETANGGUHAN (*HARDINESS*)

Case Processing Summary

		N	%
Cases	Valid	33	100.0
	Excluded ^a	0	.0
	Total	33	100.0

a. Listwise deletion based on all variables in the procedure.

Reliability Statistics

Cronbach's Alpha	N of Items
.860	18

Item-Total Statistics

	Scale Mean if Item Deleted	Scale Variance if Item Deleted	Corrected Item-Total Correlation	Cronbach's Alpha if Item Deleted
KH1	47.76	49.127	.522	.850
KH2	47.61	51.559	.332	.858
KH3	47.79	49.360	.446	.854
KH4	48.27	48.392	.555	.849
KH5	48.33	46.792	.639	.844
KH6	48.00	49.750	.384	.856
KH7	47.85	48.258	.691	.845
KH8	47.82	52.028	.269	.860
KH9	47.48	48.383	.536	.850
KH10	48.30	50.343	.389	.856
KH11	48.15	50.258	.355	.858
KH12	48.27	50.642	.291	.861
KH13	47.91	48.835	.471	.853
KH14	47.91	50.710	.344	.858
KH15	47.91	47.585	.589	.847
KH16	48.30	47.155	.640	.845
KH17	48.21	49.360	.408	.856
KH18	48.03	48.218	.549	.849

Scale Statistics

Mean	Variance	Std. Deviation	N of Items
50.82	54.778	7.401	18

Case Processing Summary

		N	%
Cases	Valid	33	100.0
	Excluded ^a	0	.0
	Total	33	100.0

a. Listwise deletion based on all variables in the procedure.

Reliability Statistics

Cronbach's Alpha	N of Items
.861	16

Item-Total Statistics

	Scale Mean if Item Deleted	Scale Variance if Item Deleted	Corrected Item-Total Correlation	Cronbach's Alpha if Item Deleted
KH1	42.21	42.735	.506	.852
KH2	42.06	45.184	<u>.291</u>	.861
KH3	42.24	42.752	.452	.855
KH4	42.73	41.955	.550	.850
KH5	42.79	40.235	.658	.844
KH6	42.45	43.256	.375	.859
KH7	42.30	41.655	.710	.844
KH9	41.94	42.121	.512	.852
KH10	42.76	43.564	.406	.857
KH11	42.61	43.559	.363	.859
KH13	42.36	41.989	.504	.852
KH14	42.36	44.364	.312	.861
KH15	42.36	41.114	.594	.848
KH16	42.76	40.439	.674	.844
KH17	42.67	42.917	.396	.858
KH18	42.48	41.883	.534	.851

Scale Statistics

Mean	Variance	Std. Deviation	N of Items
45.27	47.892	6.920	16

Case Processing Summary

		N	%
Cases	Valid	33	100.0
	Excluded ^a	0	.0
	Total	33	100.0

a. Listwise deletion based on all variables in the procedure.

Reliability Statistics

Cronbach's Alpha	N of Items
.861	15

Item-Total Statistics

	Scale Mean if Item Deleted	Scale Variance if Item Deleted	Corrected Item-Total Correlation	Cronbach's Alpha if Item Deleted
KH1	39.00	40.312	.489	.853
KH3	39.03	40.405	.428	.856
KH4	39.52	39.258	.567	.849
KH5	39.58	37.564	.678	.843
KH6	39.24	40.877	.353	.860
KH7	39.09	39.148	.707	.844
KH9	38.73	39.705	.498	.853
KH10	39.55	40.818	.424	.856
KH11	39.39	40.684	.393	.858
KH13	39.15	39.445	.504	.852
KH14	39.15	41.820	.304	.862
KH15	39.15	38.758	.577	.848
KH16	39.55	37.818	.688	.842
KH17	39.45	40.193	.411	.858
KH18	39.27	39.455	.522	.851

Scale Statistics

Mean	Variance	Std. Deviation	N of Items
42.06	45.184	6.722	15



C-2

**Validitas dan Reliabilitas
Kecerdasan Emosional**

RELIABILITAS

KEPRIBADIAN KECERDASAN EMOSIONAL

Case Processing Summary

		N	%
Cases	Valid	33	100.0
	Excluded ^a	0	.0
	Total	33	100.0

a. Listwise deletion based on all variables in the procedure.

Reliability Statistics	
Cronbach's Alpha	N of Items
.877	20

Item-Total Statistics

	Scale Mean if Item Deleted	Scale Variance if Item Deleted	Corrected Item-Total Correlation	Cronbach's Alpha if Item Deleted
KE1	54.45	65.943	.128	.881
KE2	54.88	59.610	.643	.866
KE3	54.61	62.309	.493	.871
KE4	54.73	57.830	.662	.864
KE5	54.76	60.064	.591	.868
KE6	55.18	63.091	.301	.878
KE7	55.24	57.814	.591	.867
KE8	54.97	59.718	.594	.867
KE9	55.06	59.621	.654	.866
KE10	54.79	60.985	.526	.870
KE11	54.88	64.985	.200	.880
KE12	54.70	64.280	.206	.881
KE13	54.76	61.877	.461	.872
KE14	54.82	62.591	.396	.874
KE15	54.73	59.142	.699	.864
KE16	55.06	58.871	.579	.868
KE17	54.82	63.716	.319	.876
KE18	55.00	59.000	.735	.863
KE19	54.97	64.780	.168	.882
KE20	55.00	60.062	.632	.867

Scale Statistics

Mean	Variance	Std. Deviation	N of Items
57.76	67.502	8.216	20

Case Processing Summary

		N	%
Cases	Valid	33	100.0
	Excluded ^a	0	.0
	Total	33	100.0

a. Listwise deletion based on all variables in the procedure.

Reliability Statistics

Cronbach's Alpha	N of Items
.895	16

Item-Total Statistics

	Scale Mean if Item Deleted	Scale Variance if Item Deleted	Corrected Item-Total Correlation	Cronbach's Alpha if Item Deleted
KE2	42.85	50.695	.607	.887
KE3	42.58	52.752	.502	.891
KE4	42.70	48.905	.644	.886
KE5	42.73	50.517	.616	.887
KE6	43.15	54.008	.258	.900
KE7	43.21	48.485	.607	.888
KE8	42.94	50.246	.613	.887
KE9	43.03	50.218	.668	.885
KE10	42.76	51.564	.530	.890
KE13	42.73	52.392	.464	.892
KE14	42.79	53.172	.387	.895
KE15	42.70	50.218	.668	.885
KE16	43.03	49.218	.617	.887
KE17	42.79	53.797	.353	.896
KE18	42.97	49.655	.750	.882
KE20	42.97	50.405	.670	.885

Scale Statistics

Mean	Variance	Std. Deviation	N of Items
45.73	57.642	7.592	16

Case Processing Summary

		N	%
Cases	Valid	33	100.0
	Excluded ^a	0	.0
	Total	33	100.0

a. Listwise deletion based on all variables in the procedure.

Reliability Statistics

Cronbach's Alpha	N of Items
.900	15

Item-Total Statistics

	Scale Mean if Item Deleted	Scale Variance if Item Deleted	Corrected Item-Total Correlation	Cronbach's Alpha if Item Deleted
KE2	40.27	47.392	.596	.893
KE3	40.00	49.250	.504	.897
KE4	40.12	45.547	.644	.891
KE5	40.15	46.883	.639	.892
KE7	40.64	45.551	.572	.895
KE8	40.36	47.114	.586	.894
KE9	40.45	46.568	.695	.890
KE10	40.18	48.091	.533	.895
KE13	40.15	48.445	.514	.896
KE14	40.21	49.797	.374	.901
KE15	40.12	46.797	.670	.890
KE16	40.45	46.068	.597	.893
KE17	40.21	50.110	.372	.901
KE18	40.39	46.184	.760	.887
KE20	40.39	46.934	.677	.890

Scale Statistics

Mean	Variance	Std. Deviation	N of Items
43.15	54.008	7.349	15



LAMPIRAN D
DATA PENELITIAN





LAMPIRAN E
UJI ASUMSI



E-1
Uji Normalitas

UJI NORMALITAS

NPar Tests

Descriptive Statistics

	N	Mean	Std. Deviation	Minimum	Maximum
Depresi	33	9.61	7.026	1	27
Kepribadian Hardiness	33	36.33	6.178	21	46
Kecerdasan Emosional	33	42.79	7.335	22	53


One-Sample Kolmogorov-Smirnov Test

		Depresi	Kepribadian Hardiness	Kecerdasan Emosional
N		33	33	33
Normal Parameters ^a	Mean	9.61	36.33	42.79
	Std. Deviation	7.026	6.178	7.335
Most Extreme Differences	Absolute	.190	.145	.202
	Positive	.190	.074	.108
	Negative	-.110	-.145	-.202
Kolmogorov-Smirnov Z		1.092	.834	1.160
Asymp. Sig. (2-tailed)		.184	.490	.135

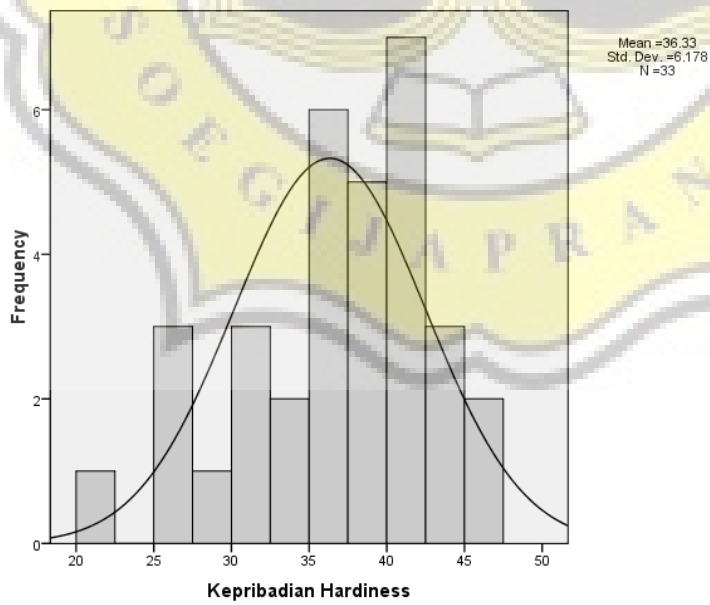
a. Test distribution is Normal.

GRAPH


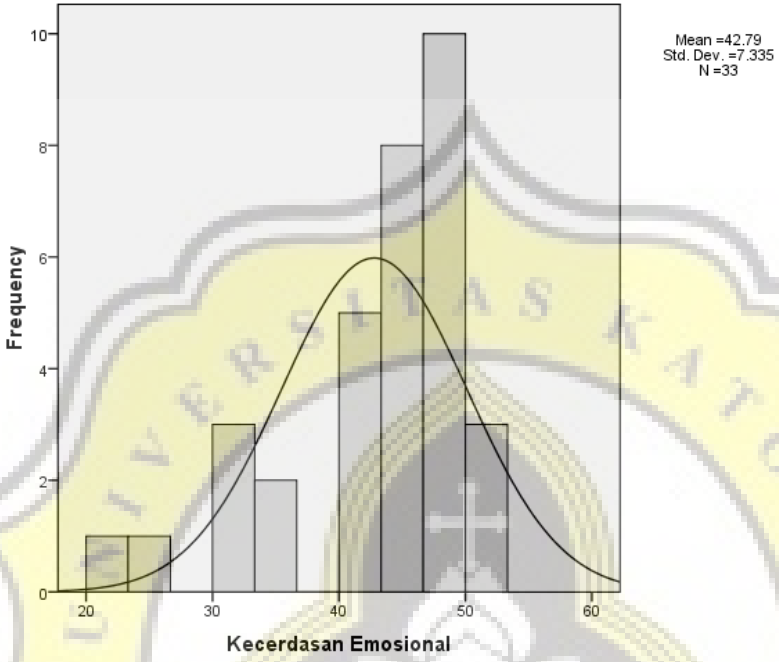
DEPRESI



KEPRIBADIAN KETANGGUHAN (*HARDINESS*)



KECERDASAN EMOSIONAL





E-2
Uji Linearitas

UJI LINIERITAS

CURVE FIT

DEPRESI - KEPRIBADIAN KETANGGUHAN (*HARDINESS*)

Variable Processing Summary

	Variables	
	Dependent	Independent
	Depresi	Kepribadian Hardiness
Number of Positive Values	33	33
Number of Zeros	0	0
Number of Negative Values	0	0
Number of Missing Values	0	0
User-Missing	0	0
System-Missing	0	0

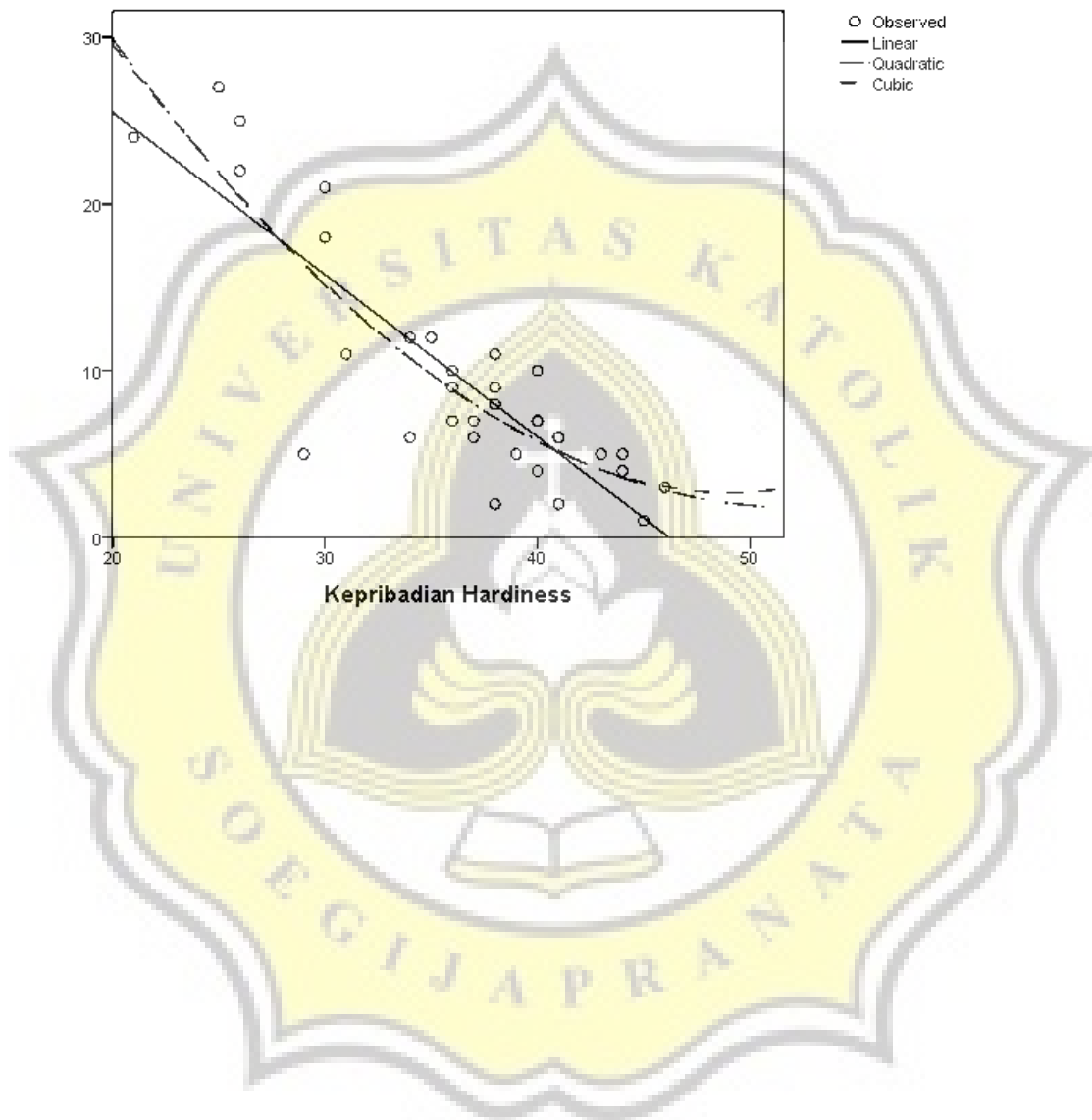
Model Summary and Parameter Estimates

Dependent Variable: Depresi

Equation	Model Summary					Parameter Estimates			
	R Square	F	df1	df2	Sig.	Constant	b1	b2	b3
Linear	.732	84.782	1	31	.000	44.968	-.973		
Quadratic	.761	47.695	2	30	.000	75.761	-2.836	.027	
Cubic	.762	47.961	2	30	.000	66.347	-1.946	.000	.000

The independent variable is Kepribadian Hardiness.

Depresi



DEPRESI - KECERDASAN EMOSIONAL

Variable Processing Summary

	Variables	
	Dependent	Independent
	Depresi	Kecerdasan Emosional
Number of Positive Values	33	33
Number of Zeros	0	0
Number of Negative Values	0	0
Number of Missing Values	0	0
User-Missing	0	0
System-Missing	0	0

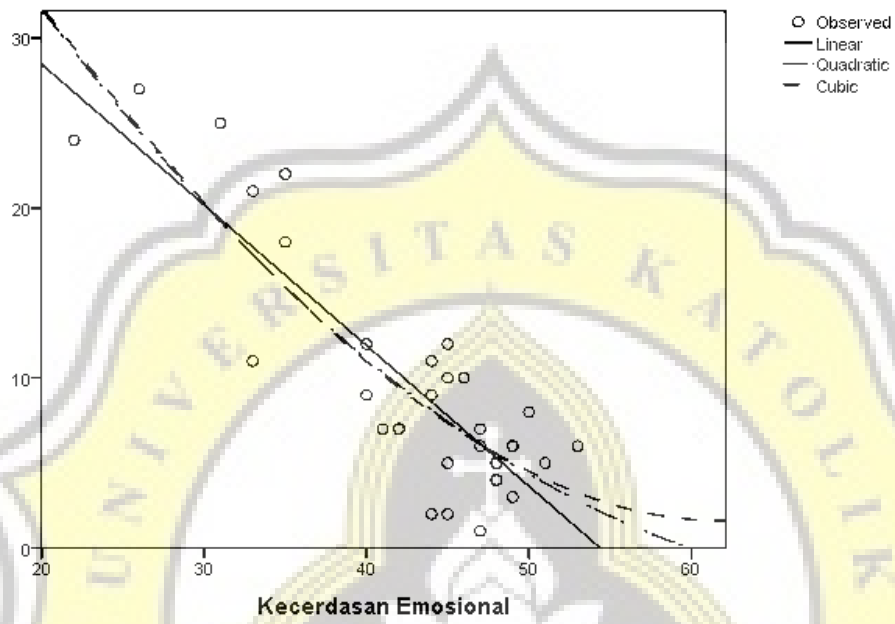
Model Summary and Parameter Estimates

Dependent Variable: Depresi

Equation	Model Summary					Parameter Estimates			
	R Square	F	df1	df2	Sig.	Constant	b1	b2	b3
Linear	.746	91.220	1	31	.000	45.018	-.828		
Quadratic	.757	46.803	2	30	.000	61.734	-1.738	.012	
Cubic	.761	47.825	2	30	.000	58.580	-1.384	.000	.000

The independent variable is Kecerdasan Emosional.

Depresi





LAMPIRAN F
UJI HIPOTESIS

UJI HIPOTESIS

REGRESSION

Descriptive Statistics

	Mean	Std. Deviation	N
Depresi	9.61	7.026	33
Kepribadian Hardiness	36.33	6.178	33
Kecerdasan Emosional	42.79	7.335	33

Correlations

		Depresi	Kepribadian Hardiness	Kecerdasan Emosional
Pearson Correlation	Depresi	1.000	-.856	-.864
	Kepribadian Hardiness	-.856	1.000	.837
	Kecerdasan Emosional	-.864	.837	1.000
Sig. (1-tailed)	Depresi	.	.000	.000
	Kepribadian Hardiness	.000	.	.000
	Kecerdasan Emosional	.000	.000	.
N	Depresi	33	33	33
	Kepribadian Hardiness	33	33	33
	Kecerdasan Emosional	33	33	33

Variables Entered/Removed^b

Model	Variables Entered	Variables Removed	Method
1	Kecerdasan Emosional, Kepribadian Hardiness ^a		. Enter

a. All requested variables entered.

b. Dependent Variable: Depresi

Model Summary

Model	R	R Square	Adjusted R Square	Std. Error of the Estimate
1	.897 ^a	.805	.792	3.205

a. Predictors: (Constant), Kecerdasan Emosional, Kepribadian Hardiness

ANOVA^b

Model		Sum of Squares	df	Mean Square	F	Sig.
1	Regression	1271.632	2	635.816	61.881	.000 ^a
	Residual	308.246	30	10.275		
	Total	1579.879	32			

a. Predictors: (Constant), Kecerdasan Emosional, Kepribadian Hardiness

b. Dependent Variable: Depresi

Coefficients^a

Model		Unstandardized Coefficients		Standardized Coefficients	t	Sig.
		B	Std. Error	Beta		
1	(Constant)	48.115	3.508		13.717	.000
	Kepribadian Hardiness	-.504	.168	-.443	-3.000	.005
	Kecerdasan Emosional	-.472	.141	-.493	-3.342	.002

a. Dependent Variable: Depresi



PARTIAL CORRELATIONS

PARR CORR

Correlations			Depresi	Kepribadian Hardiness
Control Variables				
Kecerdasan Emosional	Depresi	Correlation	1.000	-.480
		Significance (2-tailed)	.	.005
		df	0	30
Kepribadian Hardiness	Kepribadian Hardiness	Correlation	-.480	1.000
		Significance (2-tailed)	.005	.
		df	30	0

Correlations			Depresi	Kecerdasan Emosional
Control Variables				
Kepribadian Hardiness	Depresi	Correlation	1.000	-.521
		Significance (2-tailed)	.	.002
		df	0	30
Kecerdasan Emosional	Kecerdasan Emosional	Correlation	-.521	1.000
		Significance (2-tailed)	.002	.
		df	30	0



LAMPIRAN G
SURAT IZIN PENELITIAN





LAMPIRAN H
SURAT BUKTI PENELITIAN