

KUESIONER
PENGARUH MOTIVASI, GAYA KEPEMIMPINAN, PROFESIONALISME
DAN MENTORING TERHADAP KEPUASAN KERJA AUDITOR

A. Data Demografis

Nama Responden :

No HP :

Email :

Nama Kantor Akuntan Publik :

Jenis kelamin : L / P (Lingkari yang sesuai)

Umur : tahun

Pendidikan : () D3 () S1 () S2 () S3

Lama pengalaman kerja di bidang audit sampai saat ini : tahun ...
bulan

Mohon diisi dengan memberikan tanda silang (X) dengan keterangan:

STS = Sangat Tidak Setuju

TS = Tidak Setuju

N = Netral

S = Setuju

SS = Sangat Setuju

B.1. Motivasi

No.	Penyataan	STS	TS	N	S	SS
1.	Pekerjaan yang saya lakukan membuat saya untuk melakukan yang terbaik					
2.	Gaji yang saya terima membuat saya untuk melakukan yang terbaik					
3.	Perlakuan organisasi membuat saya untuk bekerja dengan baik					
4.	Saya memiliki kemampuan dalam menjalankan prosedur audit					
5.	Saya memiliki usaha untuk menjadi lebih bersemangat dalam bekerja					
6.	Saya membuat saran yang konstruktif pada atasan tentang kerja audit yang seharusnya					

7.	Saya dapat melakukan lebih banyak pekerjaan dalam waktu tertentu dibanding yang lain					
8.	Saya memelihara dan meningkatkan hubungan baik dengan auditee yang merupakan bagian penting dari pekerjaan saya					

Sumber : Trianingsih 2003

B.2. Gaya Kepemimpinan

No.	Pernyataan	STS	TS	N	S	SS
1.	Pada pelaksanaan tugas, pimpinan KAP mengajukan tujuan yang ingin dicapai dan menyerahkan kepada auditor cara mencapainya					
2.	Pimpinan KAP lebih sering mengajak berdiskusi dan memberikan perintah secara baku					

3.	Pimpinan KAP selalu menekankan pentingnya menjalin hubungan baik dengan auditor					
4.	Pimpinan KAP selalu memberikan penekanan pada pentingnya tugas, auditor diminta melaksanakan tugas dengan sebaik-baiknya					
5.	Pada pelaksanaan tugas, pimpinan KAP lebih menekankan pentingnya efisiensi dan meminta auditor untuk menyelesaikan tugas sesegera mungkin					
6.	Pimpinan KAP sering memberitahu auditor untuk tidak merusak hubungan dengan klien					
7.	Pimpinan KAP mampu meningkatkan kompetensi auditor dalam bekerja					

8.	Saya senang terhadap cara pimpinan saya menangani dan mendukung bawahan					
----	---	--	--	--	--	--

Sumber : Mas,ud (2004)

B.3. Profesionalisme

No.	Pernyataan	STS	TS	N	S	SS
1.	Saya menggunakan segenap pengetahuan, kemampuan dan pengalaman saya dalam melakukan proses pengauditan					
2.	Saya akan tetap teguh pada profesi auditor meskipun saya mendapatkan tawaran pekerjaan lain dengan imbalan yang lebih besar					
3.	Pekerjaan sebagai auditor sudah menjadi cita-cita saya sejak dulu					
4.	Saya mau bekerja diatas batas normal untuk membantu KAP dimana saya bekerja agar saya sukses					

5.	Saya berlangganan dan membaca secara rutin majalah dan jurnal tentang eksternal audit dan publikasi profesi lainnya					
6.	Saya ikut terlibat secara emosional terhadap KAP dimana saya bekerja					
7.	Profesi auditor adalah profesi yang penting di masyarakat					
8.	Profesi auditor merupakan profesi yang dapat dijadikan dasar kepercayaan masyarakat terhadap pengelola kekayaan negara					
9.	Profesi auditor merupakan profesi yang menciptakan transparansi dalam masyarakat					
10.	Saya merencanakan dan memutuskan hasil audit saya berdasarkan fakta yang saya temui dalam proses pemeriksaan					

11.	Dalam melakukan proses audit saya selalu berpedoman pada standar auditing dan kode etik yang berlaku					
12.	Pemeriksaan atas laporan keuangan untuk menyatakan pendapat tentang kewajaran laporan keuangan dilakukan oleh auditor					
13.	Saya mempunyai kemampuan dalam melaksanakan pekerjaan yang sesuai dengan profesi saya					
14.	Saya selalu berpartisipasi dalam pertemuan para auditor					
15.	Saya sering mengajak rekan-rekan seprofesi untuk bertukar pikiran tentang perkembangan pengetahuan akuntansi terbaru					

Sumber : Hall dalam Kalbers et,all (1995)

B.4. Mentoring

No.	Pernyataan	STS	TS	N	S	SS
1.	Mentor (senior) memberikan perhatian pada karier saya					
2.	Mentor (senior) menempatkan saya dalam penugasan penting					
3.	Mentor (senior) memberikan pada saya pelatihan khusus pada pekerjaan					
4.	Mentor (senior) mempertimbangkan saya kemungkinan promosi					
5.	Mentor (senior) sering membantu saya dalam mengkoordinasikan tujuan profesional					
6.	Mentor (senior) menyediakan waktu khusus dan mempertimbangkan karier saya					
7.	Saya sering meminta bantuan kepada mentor (senior) untuk memecahkan masalah-masalah pribadi saya					

8.	Saya bersosialisasi dengan mentor (senior) sesudah kerja					
9.	Saya saling memberikan kepercayaan dengan mentor (senior)					
10.	Saya mempertimbangkan mentor (senior) untuk menjadi teman					
11.	Saya sering pergi makan siang dengan mentor					
12.	Saya mencoba mencontoh perilaku saya dengan mentor (senior) saya					
13.	Saya mengagumi kemampuan mentor (senior) saya dalam memotivasi orang lain					
14.	Saya menghormati pengetahuan mentor (senior) saya mengenai profesi akuntansi					
15.	Saya mengagumi kemampuan mentor (senior) saya dalam mengajar dan melatih orang lain					

Sumber : Scandura dan Viator (1994,2001) dalam Endah (2006)

B.5. Kepuasan Kerja

No.	Penyataan	STS	TS	N	S	SS
1.	Saya merasa senang karena dapat mengerjakan pekerjaan yang berbeda dari waktu ke waktu					
2.	Saya senang dengan gaji yang saya terimakasih karena sesuai dengan banyaknya pekerjaan yang harus saya lakukan					
3.	Saya senang karena memiliki kesempatan untuk dihargai dan berkarir sesuai kemampuan					
4.	Saya senang terhadap cara atasan saya dalam menilai kemampuan bekerja saya					
5.	Rekan – rekan kerja saya kooperatif dalam menyelesaikan pekerjaan kantor					

Sumber : Trianingsih (2003)

Terima kasih atas kesediaan Bapak/Ibu/Saudara/i mengisi kuesioner ini.
Saya menjamin kerahasiaan jawaban Bapak/Ibu/Saudara/i hanya
digunakan untuk kepentingan akademik semata.



No	KAP	Jenis Kelamin	Umur	Pendidikan	Lama Bekerja
1	Yulianti, SE, BAP	Laki-laki	19	D3	1 tahun
2	Yulianti, SE, BAP	Laki-laki	23	D3	1 tahun
3	Yulianti, SE, BAP	Perempuan	20	D3	1 tahun
4	Yulianti, SE, BAP	Laki-laki	22	S1	1 tahun
5	Yulianti, SE, BAP	Laki-laki	22	S1	4 bulan
6	Drs. Tahrir Hidayat	Laki-laki	31	S1	3 tahun
7	Riza, Adi, Syahrir & Rekan	Perempuan	23	S1	2 tahun 3 bulan
8	Riza, Adi, Syahrir & Rekan	Laki-laki	25	S1	2 tahun
9	Riza, Adi, Syahrir & Rekan	Laki-laki	23	S1	1 tahun 2 bulan
10	Riza, Adi, Syahrir & Rekan	Laki-laki	27	S1	5 tahun
11	Riza, Adi, Syahrir & Rekan	Perempuan	24	S1	1 tahun 3 bulan
12	Bayudi Watu dan Rekan (cab)	Laki-laki	23	S1	2 tahun 2 bulan

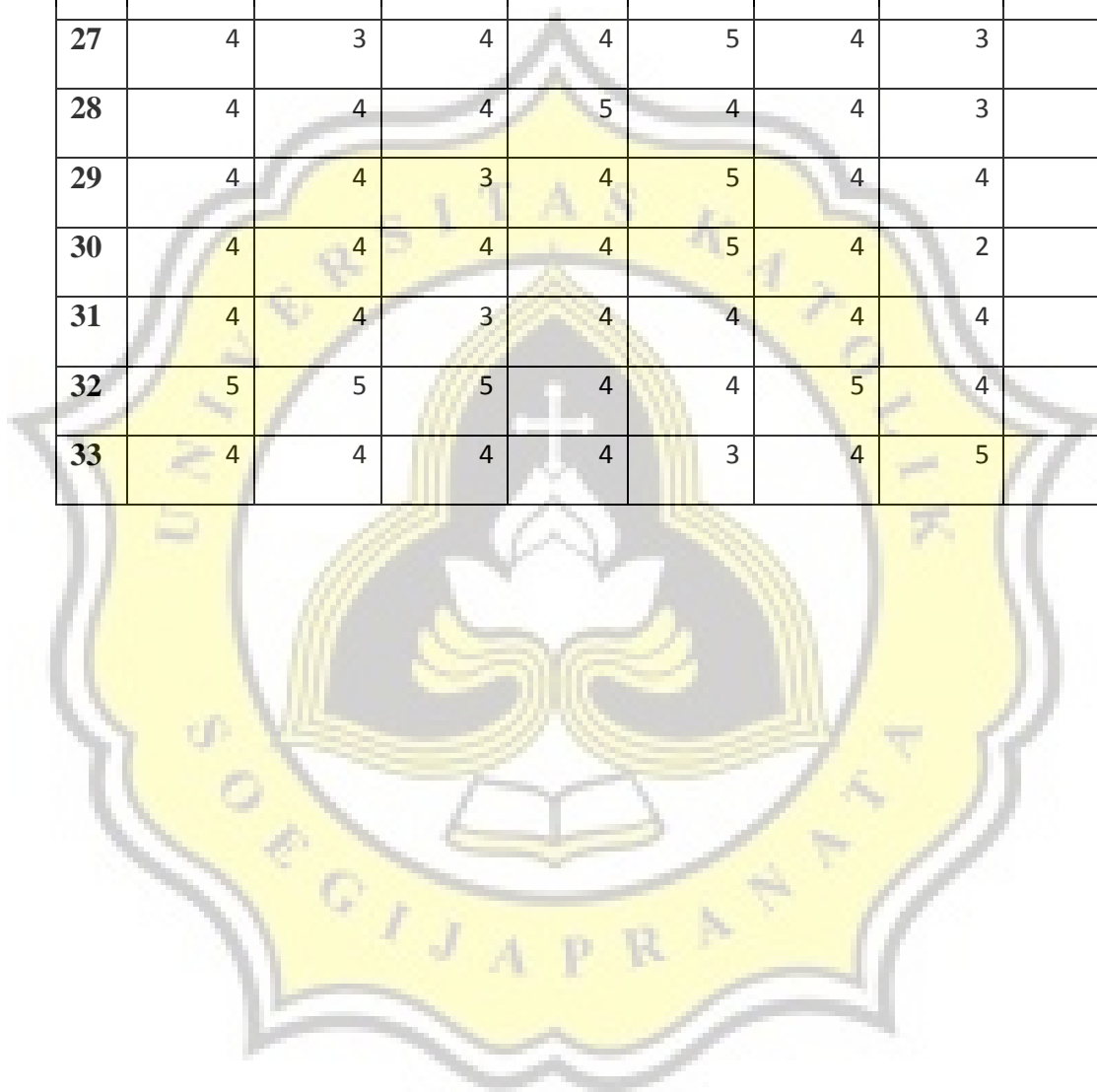
13	Bayudi Watu dan Rekan (cab)	Laki-laki	24	S1	1 tahun 9 bulan
14	Bayudi Watu dan Rekan (cab)	Laki-laki	25	S1	1 tahun
15	Bayudi Watu dan Rekan (cab)	Perempuan	23	S1	1 tahun 3 bulan
16	Bayudi Watu dan Rekan (cab)	Perempuan	25	S1	3 tahun
17	Sodikin dan Hariyanto	Perempuan	25	S1	2 tahun
18	Sodikin dan Hariyanto	Laki-laki	28	S1	2 tahun 5 bulan
19	Sodikin dan Hariyanto	Perempuan	31	S1	4 tahun
20	Sodikin dan Hariyanto	Laki-laki	28	S1	2 tahun 5 bulan
21	Sodikin dan Hariyanto	Perempuan	32	S1	4 tahun
22	Sodikin dan Hariyanto	Laki-laki	27	S1	2 tahun 6 bulan
23	Sodikin dan Hariyanto	Laki-laki	35	S1	4 tahun
24	Sodikin dan Hariyanto	Laki-laki	30	S1	3 tahun
25	Sodikin dan Hariyanto	Perempuan	26	S1	2 tahun 6 bulan
26	Sodikin dan Hariyanto	Laki-laki	33	S1	3 tahun
27	Achmad Rasyid & Hisbulah,	Laki-laki	27	S1	3 tahun

	Jerry				
28	Achmad Rasyid & Hisbulah	Perempuan	25	S1	2 tahun
29	Achmad Rasyid & Hisbulah	Laki-laki	21	D3	1 tahun
30	Achmad Rasyid & Hisbulah	Laki-laki	26	S1	2 tahun
31	Achmad Rasyid & Hisbulah	Perempuan	26	D3	1 tahun 3 bulan
32	Achmad Rasyid & Hisbulah	Perempuan	22	S1	1 tahun
33	Achmad Rasyid & Hisbulah	Laki-laki	21	S1	1 tahun

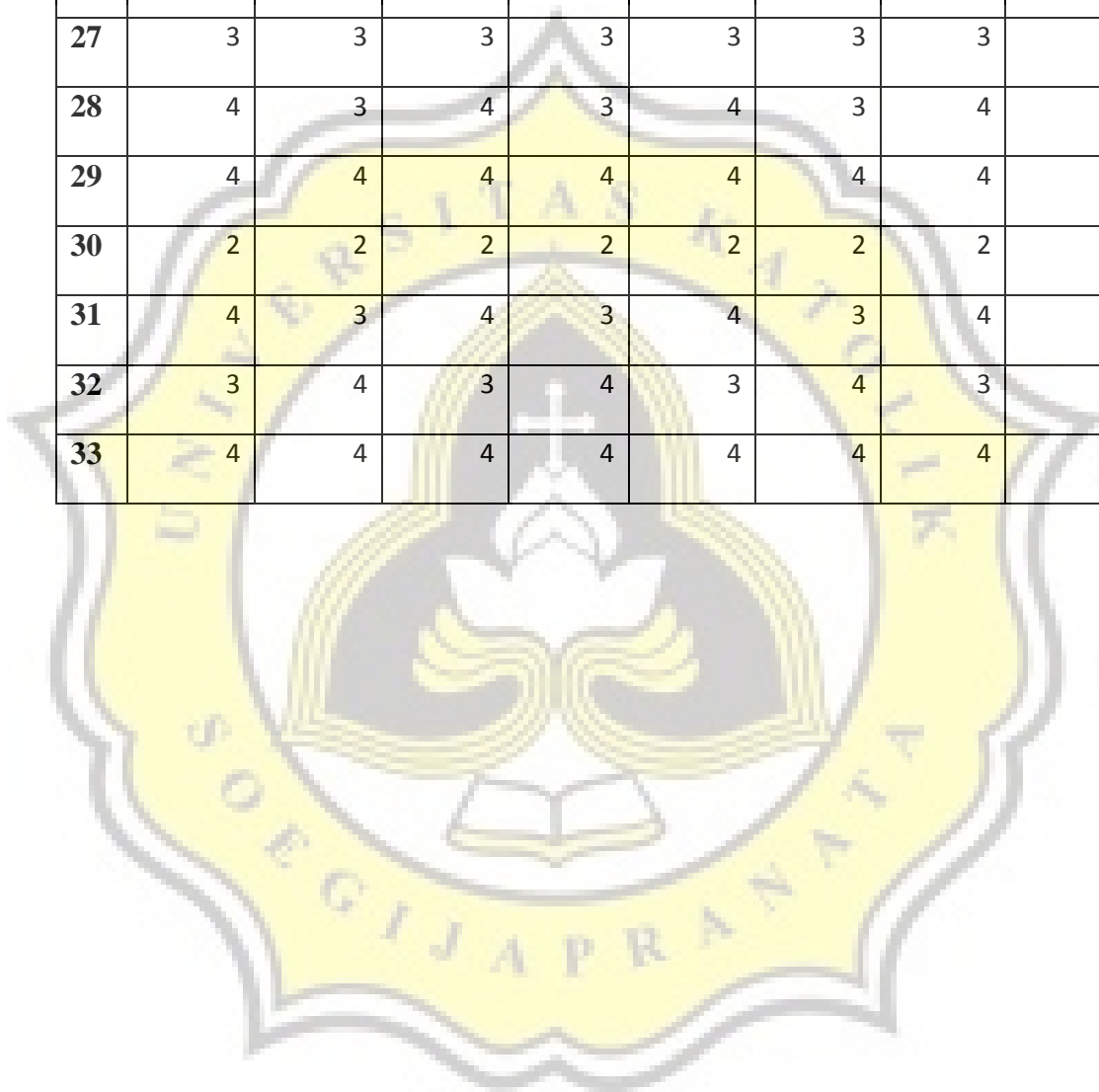


No	Motivasi (X1)							
	1	2	3	4	5	6	7	8
1	2	2	4	3	3	4	3	3
2	2	2	4	4	4	4	3	3
3	2	2	3	4	4	4	3	3
4	2	2	4	4	4	4	4	3
5	2	2	4	4	4	4	3	3
6	2	2	3	3	3	3	3	3
7	2	2	3	3	3	3	4	3
8	2	2	3	3	3	3	3	4
9	2	2	4	3	4	3	2	3
10	1	2	4	4	4	4	2	3
11	2	2	4	4	4	4	3	3
12	2	2	4	4	4	4	2	3
13	2	4	4	4	4	4	2	1
14	3	5	4	4	4	4	3	2
15	5	4	5	5	5	5	3	2
16	3	5	5	5	5	5	5	2
17	4	4	4	4	4	4	4	3
18	3	2	5	5	5	5	4	3
19	2	2	5	5	5	5	4	2
20	3	3	3	4	4	4	5	1
21	3	3	4	4	5	4	5	1
22	3	3	4	4	4	4	5	1

23	3	4	4	4	4	4	4	3	3
24	4	4	5	5	5	5	5	2	5
25	2	2	4	4	4	4	4	3	4
26	3	4	3	4	4	5	5	3	3
27	4	3	4	4	5	4	4	3	3
28	4	4	4	5	4	4	4	3	3
29	4	4	3	4	5	4	4	4	4
30	4	4	4	4	5	4	4	2	5
31	4	4	3	4	4	4	4	4	4
32	5	5	5	4	4	5	4	4	4
33	4	4	4	4	3	4	5	5	2

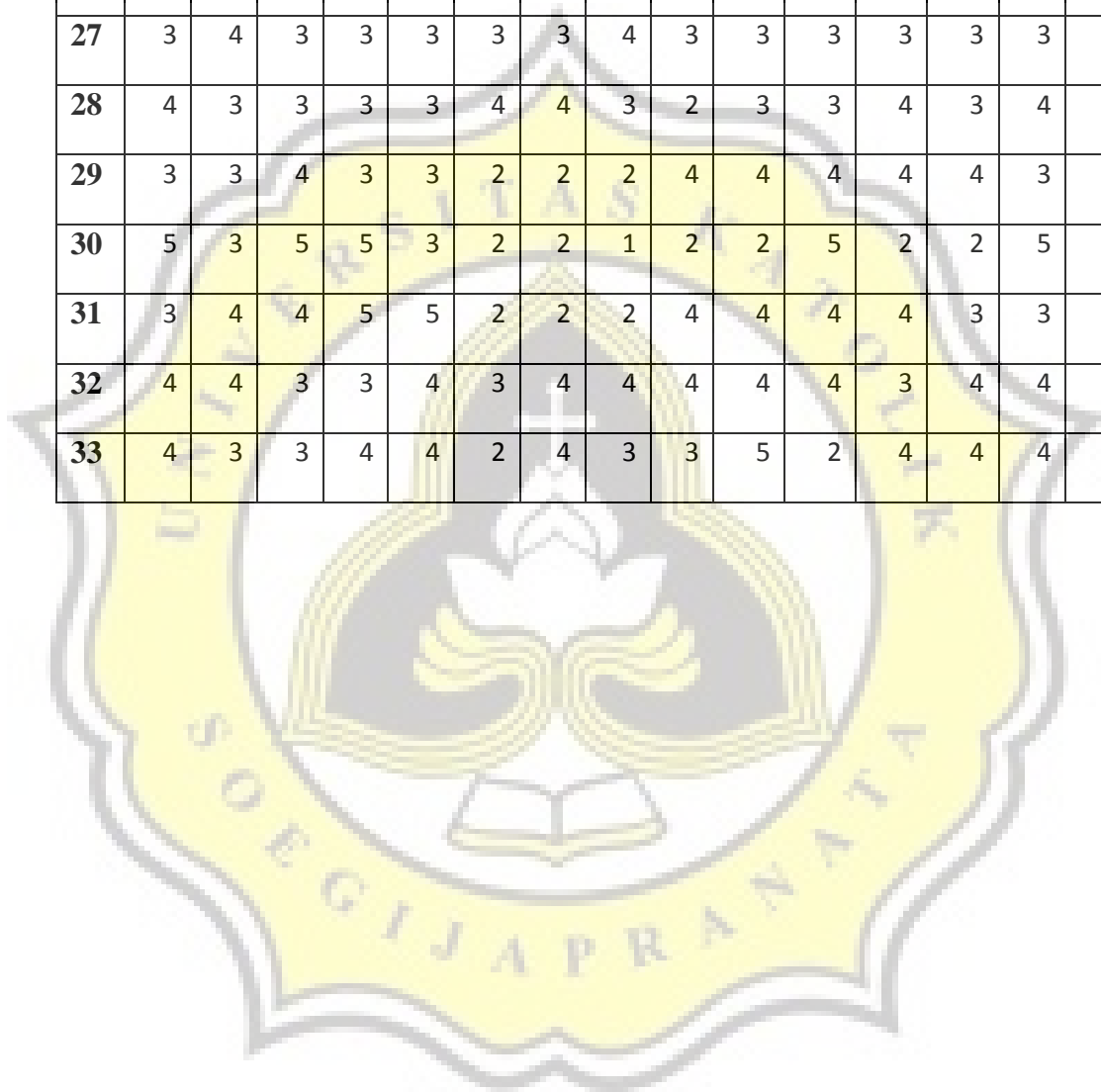


23	2	3	2	3	2	3	2	3
24	2	2	2	2	2	2	2	2
25	3	3	3	3	3	3	3	3
26	3	3	3	3	3	3	3	3
27	3	3	3	3	3	3	3	3
28	4	3	4	3	4	3	4	3
29	4	4	4	4	4	4	4	4
30	2	2	2	2	2	2	2	2
31	4	3	4	3	4	3	4	3
32	3	4	3	4	3	4	3	4
33	4	4	4	4	4	4	4	4



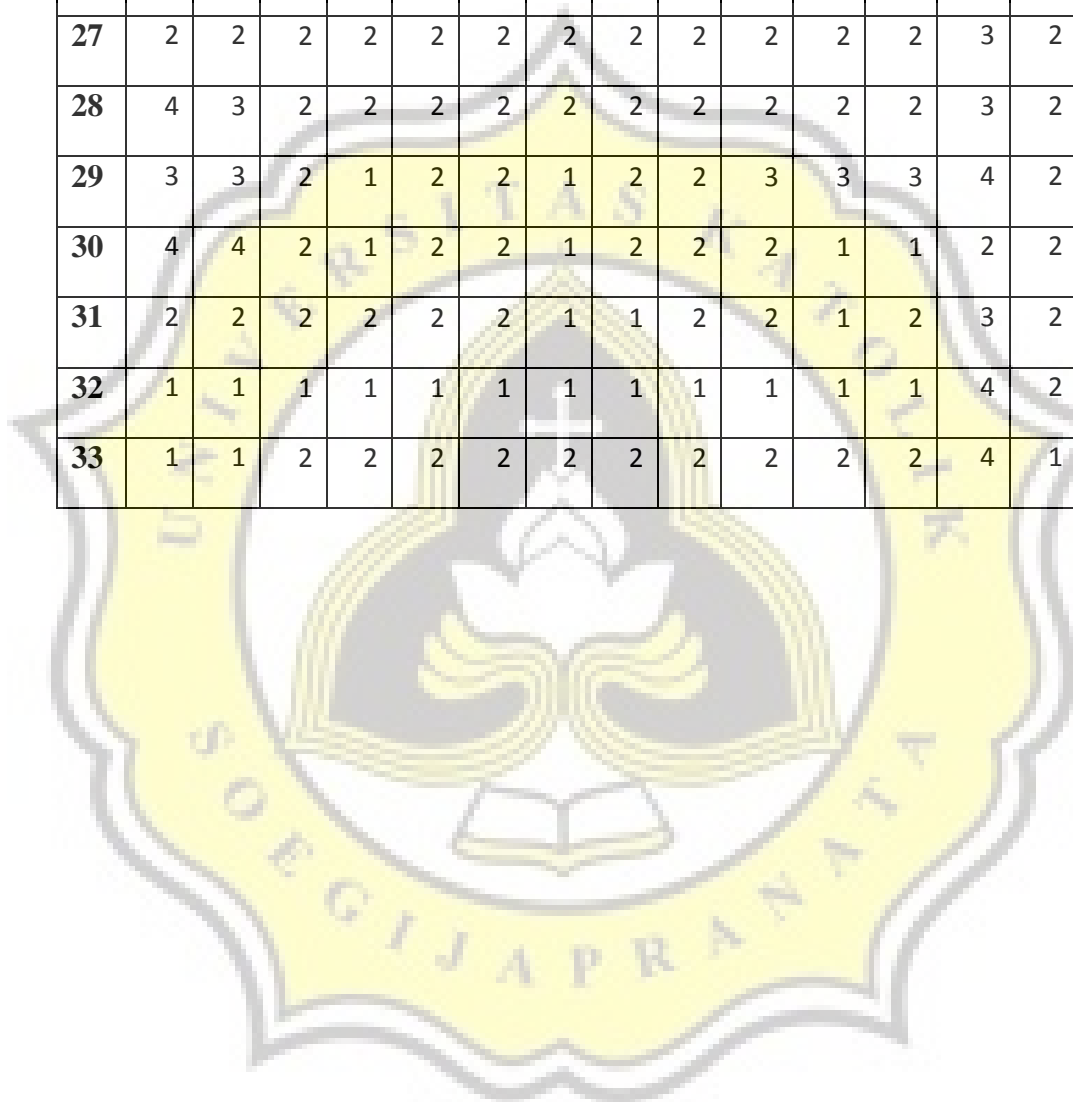
No	Profesionalisme (X3)														
	1	2	3	4	5	6	7	8	9	10	11	12	13	14	15
1	3	3	2	2	4	4	3	3	4	3	3	4	4	3	3
2	2	3	2	2	4	3	2	3	3	3	3	4	4	2	3
3	2	3	3	2	4	3	2	3	3	3	3	4	2	2	3
4	3	3	3	2	4	4	3	3	4	4	3	4	4	3	3
5	3	3	3	2	4	3	3	3	3	3	3	3	4	3	3
6	2	2	3	2	3	2	2	2	2	3	3	2	2	2	2
7	3	3	3	3	4	2	3	3	4	4	3	2	2	3	3
8	4	3	3	4	4	3	4	3	3	3	4	2	2	4	3
9	2	2	3	4	3	2	2	2	2	2	3	2	2	2	2
10	3	3	4	4	4	2	3	3	3	2	3	2	2	3	3
11	4	4	3	4	3	3	4	4	3	3	3	2	2	4	4
12	2	3	4	3	4	4	2	3	3	2	3	2	2	2	3
13	2	3	4	3	3	4	2	3	4	2	1	2	2	2	3
14	2	2	2	3	4	3	2	2	3	3	2	2	2	2	2
15	2	3	3	3	4	3	2	3	5	3	2	2	1	2	3
16	4	3	3	3	5	3	4	3	5	5	2	2	2	4	3
17	2	3	3	1	4	5	2	3	4	4	3	2	2	2	3
18	2	1	2	2	4	5	2	1	4	4	3	4	2	2	1
19	2	1	1	2	4	4	2	1	4	4	2	5	3	2	1
20	2	2	2	1	5	5	2	2	4	5	1	4	5	2	2
21	2	1	1	2	4	4	2	1	5	5	1	5	3	2	1
22	1	1	1	1	5	5	1	1	5	5	1	4	4	1	1

23	4	2	3	4	4	4	4	2	4	3	3	2	3	4	2
24	5	2	5	5	2	2	5	2	2	2	5	2	2	5	2
25	4	2	4	4	3	3	4	2	3	3	4	3	3	4	2
26	3	2	3	3	3	3	3	2	3	3	3	3	3	3	2
27	3	4	3	3	3	3	3	4	3	3	3	3	3	3	4
28	4	3	3	3	3	4	4	3	2	3	3	4	3	4	3
29	3	3	4	3	3	2	2	2	4	4	4	4	4	3	3
30	5	3	5	5	3	2	2	1	2	2	5	2	2	5	3
31	3	4	4	5	5	2	2	2	4	4	4	4	3	3	4
32	4	4	3	3	4	3	4	4	4	4	4	3	4	4	4
33	4	3	3	4	4	2	4	3	3	5	2	4	4	4	3



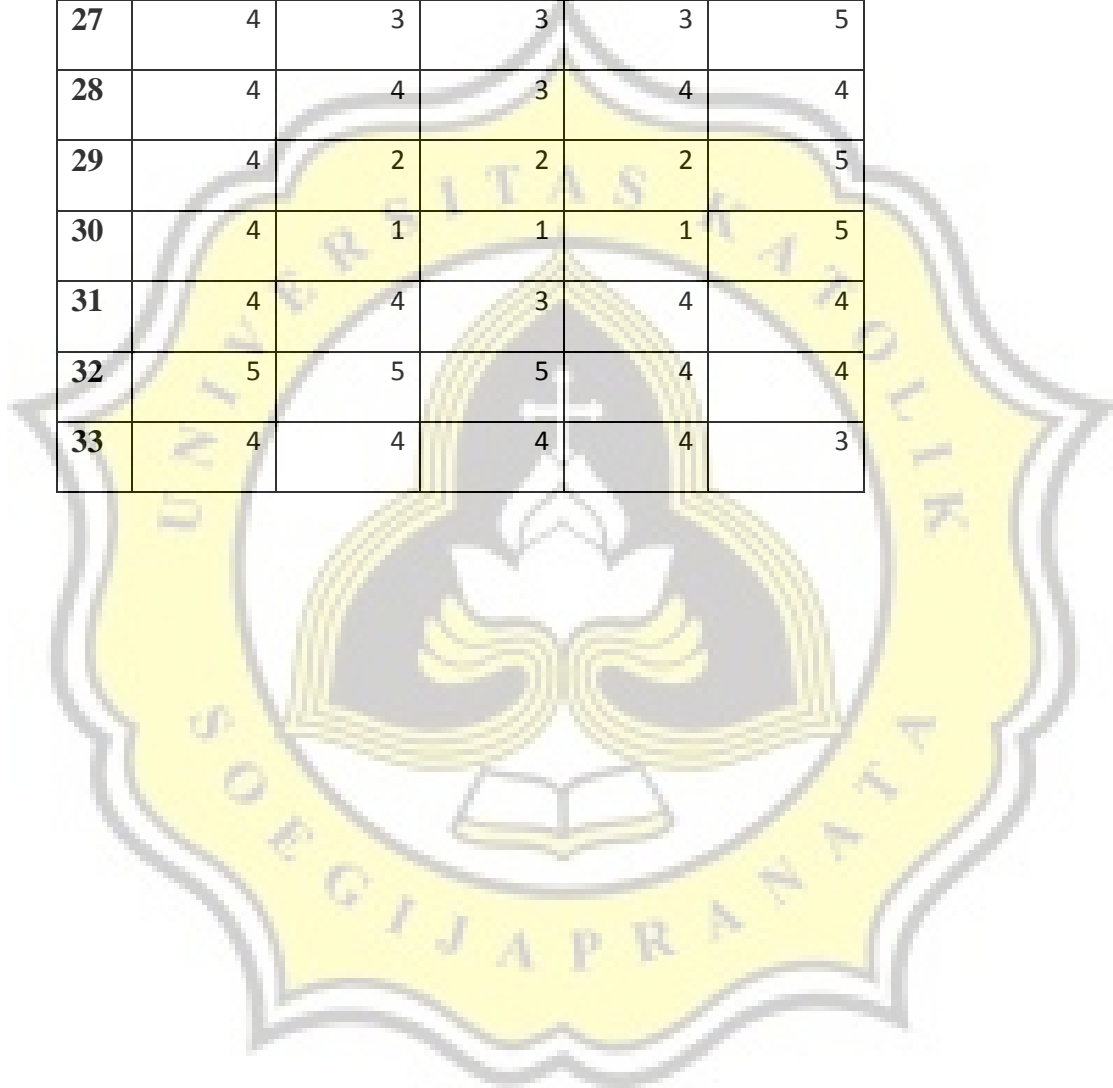
No	Mentoring (X4)														
	1	2	3	4	5	6	7	8	9	10	11	12	13	14	15
1	4	4	3	3	3	3	3	3	3	2	2	2	4	4	2
2	4	4	4	4	4	4	4	4	4	2	2	2	4	4	2
3	3	3	4	3	4	4	5	4	4	3	3	3	2	4	2
4	3	4	4	3	4	4	4	3	3	2	1	1	4	4	2
5	2	2	4	3	3	4	3	3	4	2	1	2	4	3	2
6	2	2	1	1	1	1	1	1	1	1	1	1	2	2	2
7	2	2	2	2	2	2	2	2	2	2	2	2	2	2	2
8	2	2	3	3	3	3	3	3	3	3	3	3	2	2	2
9	4	4	3	3	3	3	3	3	3	3	3	3	2	2	1
10	2	2	3	3	3	3	3	3	3	3	3	3	2	2	2
11	1	1	2	3	4	3	4	4	5	4	4	3	3	2	3
12	1	1	4	4	4	3	4	4	4	3	3	2	1	2	3
13	2	2	3	2	4	3	3	4	3	3	4	2	1	2	3
14	2	2	4	2	1	1	1	1	1	1	1	1	1	2	1
15	2	2	4	2	2	2	2	2	2	2	2	2	2	2	1
16	2	1	3	2	3	3	3	3	3	3	3	3	3	2	2
17	2	1	3	4	4	3	3	4	3	3	4	4	2	2	2
18	2	2	2	2	2	2	2	2	2	2	2	2	2	4	2
19	1	1	2	2	2	2	2	2	2	2	2	2	3	5	2
20	2	2	2	2	2	2	2	2	2	2	2	2	5	4	2
21	3	3	2	2	2	2	2	2	2	2	2	2	3	5	2
22	3	3	4	4	3	4	4	3	4	3	4	3	4	4	2

23	4	4	2	2	2	2	2	2	2	3	2	2	2	3	2	2
24	2	2	1	1	1	1	1	1	1	1	1	2	1	2	3	1
25	1	1	1	1	2	1	1	1	2	1	3	1	3	2	2	
26	2	2	2	2	2	2	2	2	2	2	2	2	2	3	2	2
27	2	2	2	2	2	2	2	2	2	2	2	2	2	3	2	2
28	4	3	2	2	2	2	2	2	2	2	2	2	2	3	2	3
29	3	3	2	1	2	2	1	2	2	3	3	3	3	4	2	3
30	4	4	2	1	2	2	1	2	2	2	1	1	2	2	2	4
31	2	2	2	2	2	2	1	1	2	2	1	2	3	2	2	2
32	1	1	1	1	1	1	1	1	1	1	1	1	1	4	2	1
33	1	1	2	2	2	2	2	2	2	2	2	2	2	4	1	1



No	Kepuasan Kerja (Y1)				
	1	2	3	4	5
1	4	4	4	3	3
2	4	4	4	4	4
3	4	2	2	2	4
4	4	2	2	2	4
5	4	2	2	2	4
6	4	2	2	2	4
7	4	4	3	4	4
8	4	2	2	2	4
9	4	1	1	1	4
10	4	1	2	1	4
11	4	2	2	2	4
12	4	2	2	2	4
13	4	2	2	2	4
14	4	1	2	2	4
15	5	1	2	2	5
16	5	2	2	2	5
17	4	1	1	1	4
18	5	2	2	2	5
19	5	3	3	3	5
20	4	3	3	3	4
21	4	4	4	4	5
22	4	2	2	2	4

23	4	1	1	1	4
24	5	2	2	2	5
25	4	2	2	2	4
26	5	3	4	5	4
27	4	3	3	3	5
28	4	4	3	4	4
29	4	2	2	2	5
30	4	1	1	1	5
31	4	4	3	4	4
32	5	5	5	4	4
33	4	4	4	4	3



Reability - motivasi 1

Case Processing Summary

		N	%
Cases	Valid	33	100.0
	Excluded (a)	0	.0
	Total	33	100.0

a Listwise deletion based on all variables in the procedure.

Reliability Statistics

Cronbach's Alpha	N of Items
.696	8

Item Statistics

	Mean	Std. Deviation	N
	VAR00001	2.8788	1.02340
VAR00002	3.0606	1.08799	33
VAR00003	3.9394	.65857	33
VAR00004	4.0303	.58549	33
VAR00005	4.1212	.64988	33
VAR00006	4.0909	.57899	33
VAR00007	3.3636	.96236	33
VAR00008	2.8788	1.02340	33

Item-Total Statistics

	Scale Mean if Item Deleted	Scale Variance if Item Deleted	Corrected Item-Total Correlation	Cronbach's Alpha if Item Deleted
VAR00001	25.4848	9.133	.727	.567
VAR00002	25.3030	9.655	.568	.616
VAR00003	24.4242	12.189	.446	.659
VAR00004	24.3333	11.667	.667	.627
VAR00005	24.2424	11.752	.561	.639
VAR00006	24.2727	11.580	.701	.622
VAR00007	25.0000	13.375	.053	.747
VAR00008	25.4848	14.445	-.105	.788

Scale Statistics

Mean	Variance	Std. Deviation	N of Items
28.3636	14.676	3.83094	8

Reability – motivasi 2

Case Processing Summary

		N	%
Cases	Valid	33	100.0
	Exclude d(a)	0	.0
	Total	33	100.0

a Listwise deletion based on all variables in the procedure.

Reliability Statistics

Cronbach's Alpha	N of Items
.831	6

Item Statistics

	Mean	Std. Deviation	N
VAR00001	2.8788	1.02340	33
VAR00002	3.0606	1.08799	33
VAR00003	3.9394	.65857	33
VAR00004	4.0303	.58549	33
VAR00005	4.1212	.64988	33
VAR00006	4.0909	.57899	33

Item-Total Statistics

	Scale Mean if Item Deleted	Scale Variance if Item Deleted	Corrected Item-Total Correlation	Cronbach's Alpha if Item Deleted
VAR00001	19.2424	7.564	.644	.801
VAR00002	19.0606	7.559	.584	.823
VAR00003	18.1818	9.653	.525	.819
VAR00004	18.0909	9.273	.735	.789
VAR00005	18.0000	9.375	.612	.804
VAR00006	18.0303	9.280	.743	.788

Scale Statistics

Mean	Variance	Std. Deviation	N of Items
22.1212	12.235	3.49783	6

Reability – gaya kepemimpinan

Case Processing Summary

		N	%
Cases	Valid	33	100.0
	Excluded(a)	0	.0
	Total	33	100.0

a Listwise deletion based on all variables in the procedure.

Reliability Statistics

Cronbach's Alpha	N of Items
.971	8

Item Statistics

	Mean	Std. Deviation	N
VAR00001	3.0000	1.03078	33
VAR00002	2.7879	.96039	33
VAR00003	3.0000	1.03078	33
VAR00004	2.7879	.96039	33
VAR00005	3.0000	1.03078	33
VAR00006	2.7879	.96039	33
VAR00007	3.0000	1.03078	33
VAR00008	2.7879	.96039	33

Item-Total Statistics

	Scale Mean if Item Deleted	Scale Variance if Item Deleted	Corrected Item-Total Correlation	Cronbach's Alpha if Item Deleted
VAR00001	20.1515	40.070	.891	.966
VAR00002	20.3636	41.051	.876	.967
VAR00003	20.1515	40.070	.891	.966
VAR00004	20.3636	41.051	.876	.967
VAR00005	20.1515	40.070	.891	.966
VAR00006	20.3636	41.051	.876	.967
VAR00007	20.1515	40.070	.891	.966
VAR00008	20.3636	41.051	.876	.967

Scale Statistics

Mean	Variance	Std. Deviation	N of Items
23.1515	52.758	7.26344	8

Reability – profesionalisme 1

Case Processing Summary

		N	%
Cases	Valid	33	100.0
	Excluded(a)	0	.0
	Total	33	100.0

a Listwise deletion based on all variables in the procedure.

Reliability Statistics

Cronbach's Alpha	N of Items
.589	15

Item Statistics

	Mean	Std. Deviation	N
VAR00001	2.9091	1.01130	33
VAR00002	2.6364	.85944	33
VAR00003	2.9697	.98377	33
VAR00004	2.9394	1.11634	33
VAR00005	3.7576	.70844	33
VAR00006	3.2121	.99240	33
VAR00007	2.7576	.96922	33
VAR00008	2.4848	.87039	33
VAR00009	3.4545	.90453	33
VAR00010	3.3636	.96236	33
VAR00011	2.8788	1.02340	33
VAR00012	3.0000	1.03078	33
VAR00013	2.7879	.96039	33
VAR00014	2.9091	1.01130	33
VAR00015	2.6364	.85944	33

Item-Total Statistics

	Scale Mean if Item Deleted	Scale Variance if Item Deleted	Corrected Item-Total Correlation	Cronbach's Alpha if Item Deleted
VAR00001	41.7879	22.860	.675	.480
VAR00002	42.0606	24.746	.575	.513
VAR00003	41.7273	26.892	.249	.567
VAR00004	41.7576	26.377	.243	.569
VAR00005	40.9394	30.559	-.084	.612
VAR00006	41.4848	33.820	-.381	.672
VAR00007	41.9394	23.934	.583	.503
VAR00008	42.2121	26.297	.375	.547
VAR00009	41.2424	30.939	-.134	.629
VAR00010	41.3333	29.729	-.024	.614
VAR00011	41.8182	26.153	.306	.556
VAR00012	41.6970	31.093	-.152	.639
VAR00013	41.9091	27.960	.150	.585
VAR00014	41.7879	22.860	.675	.480
VAR00015	42.0606	24.746	.575	.513

Scale Statistics

Mean	Variance	Std. Deviation	N of Items
44.6970	30.405	5.51410	15

Reability – profesionalisme 2

Case Processing Summary

		N	%
Cases	Valid	33	100.0
	Excluded(a)	0	.0
	Total	33	100.0

a Listwise deletion based on all variables in the procedure.

Reliability Statistics

Cronbach's Alpha	N of Items
.884	6

Item Statistics

	Mean	Std. Deviation	N
VAR00001	2.9091	1.01130	33
VAR00002	2.6364	.85944	33
VAR00007	2.7576	.96922	33
VAR00008	2.4848	.87039	33
VAR00014	2.9091	1.01130	33
VAR00015	2.6364	.85944	33

Item-Total Statistics

	Scale Mean if Item Deleted	Scale Variance if Item Deleted	Corrected Item-Total Correlation	Cronbach's Alpha if Item Deleted
VAR00001	13.4242	13.314	.739	.856
VAR00002	13.6970	14.468	.701	.863
VAR00007	13.5758	13.814	.699	.863
VAR00008	13.8485	15.008	.597	.878
VAR00014	13.4242	13.314	.739	.856
VAR00015	13.6970	14.468	.701	.863

Scale Statistics

Mean	Variance	Std. Deviation	N of Items
16.3333	19.792	4.44878	6

Reliability – mentoring 1

Case Processing Summary

		N	%
Cases	Valid	33	100.0
	Excluded(a)	0	.0
	Total	33	100.0

a. Listwise deletion based on all variables in the procedure.

Reliability Statistics

Cronbach's Alpha	N of Items
.899	15

Item Statistics

	Mean	Std. Deviation	N
VAR00001	2.3333	.98953	33
VAR00002	2.2727	1.03901	33
VAR00003	2.5758	1.00095	33
VAR00004	2.3030	.91804	33
VAR00005	2.5152	.97215	33
VAR00006	2.4242	.93643	33
VAR00007	2.3939	1.11634	33
VAR00008	2.4242	1.00095	33
VAR00009	2.5455	1.00284	33
VAR00010	2.2121	.73983	33
VAR00011	2.2727	.94448	33
VAR00012	2.0909	.76500	33
VAR00013	2.7879	1.02340	33
VAR00014	2.6364	1.05529	33
VAR00015	2.0303	.68396	33

Item-Total Statistics

	Scale Mean if Item Deleted	Scale Variance if Item Deleted	Corrected Item-Total Correlation	Cronbach's Alpha if Item Deleted
VAR00001	33.4848	77.883	.324	.902
VAR00002	33.5455	78.006	.297	.904
VAR00003	33.2424	72.627	.639	.890
VAR00004	33.5152	71.258	.802	.884
VAR00005	33.3030	69.468	.871	.880
VAR00006	33.3939	69.121	.933	.878
VAR00007	33.4242	67.127	.883	.878
VAR00008	33.3939	68.871	.882	.879
VAR00009	33.2727	68.955	.875	.880
VAR00010	33.6061	74.746	.722	.888
VAR00011	33.5455	76.068	.459	.897
VAR00012	33.7273	76.080	.589	.892
VAR00013	33.0303	82.780	.038	.913
VAR00014	33.1818	78.591	.258	.905
VAR00015	33.7879	80.922	.255	.902

Scale Statistics

Mean	Variance	Std. Deviation	N of Items
35.8182	84.528	9.19393	15

Reability – mentoring 2

Case Processing Summary

		N	%
Cases	Valid	33	100.0
	Excluded(a)	0	.0
	Total	33	100.0

a Listwise deletion based on all variables in the procedure.

Reliability Statistics

Cronbach's Alpha	N of Items
.958	10

Item Statistics

	Mean	Std. Deviation	N
VAR00003	2.5758	1.00095	33
VAR00004	2.3030	.91804	33
VAR00005	2.5152	.97215	33
VAR00006	2.4242	.93643	33
VAR00007	2.3939	1.11634	33
VAR00008	2.4242	1.00095	33
VAR00009	2.5455	1.00284	33
VAR00010	2.2121	.73983	33
VAR00011	2.2727	.94448	33
VAR00012	2.0909	.76500	33

Item-Total Statistics

	Scale Mean if Item Deleted	Scale Variance if Item Deleted	Corrected Item-Total Correlation	Cronbach's Alpha if Item Deleted
VAR00003	21.1818	54.216	.660	.960
VAR00004	21.4545	52.756	.850	.952
VAR00005	21.2424	51.127	.926	.949
VAR00006	21.3333	51.979	.895	.950
VAR00007	21.3636	49.301	.918	.949
VAR00008	21.3333	50.479	.946	.948
VAR00009	21.2121	50.985	.904	.950
VAR00010	21.5455	55.443	.812	.955
VAR00011	21.4848	55.633	.597	.962
VAR00012	21.6667	56.542	.679	.959

Scale Statistics

Mean	Variance	Std. Deviation	N of Items
23.7576	64.939	8.05850	10

Reability – kepuasan kerja 1

Case Processing Summary

		N	%
Cases	Valid	33	100.0
	Excluded(a)	0	.0
	Total	33	100.0

a Listwise deletion based on all variables in the procedure.

Reliability Statistics

Cronbach's Alpha	N of Items
.760	5

Item Statistics

	Mean	Std. Deviation	N
VAR00001	4.2121	.41515	33
VAR00002	2.4242	1.14647	33
VAR00003	2.4545	1.00284	33
VAR00004	2.4848	1.09320	33
VAR00005	4.2121	.54530	33

Item-Total Statistics

	Scale Mean if Item Deleted	Scale Variance if Item Deleted	Corrected Item-Total Correlation	Cronbach's Alpha if Item Deleted
VAR00001	11.5758	9.377	.245	.791
VAR00002	13.3636	4.739	.825	.582
VAR00003	13.3333	5.167	.877	.565
VAR00004	13.3030	4.780	.878	.555
VAR00005	11.5758	10.439	-.160	.862

Scale Statistics

Mean	Variance	Std. Deviation	N of Items
15.7879	10.172	3.18941	5

Reability – kepuasan kerja 2

Case Processing Summary

		N	%
Cases	Valid	33	100.0
	Excluded(a)	0	.0
	Total	33	100.0

a. Listwise deletion based on all variables in the procedure.

Reliability Statistics

Cronbach's Alpha	N of Items
.965	3

Item Statistics

	Mean	Std. Deviation	N
VAR00002	2.4242	1.14647	33
VAR00003	2.4545	1.00284	33
VAR00004	2.4848	1.09320	33

Item-Total Statistics

	Scale Mean if Item Deleted	Scale Variance if Item Deleted	Corrected Item-Total Correlation	Cronbach's Alpha if Item Deleted
VAR00002	4.9394	4.184	.931	.948
VAR00003	4.9091	4.773	.932	.948
VAR00004	4.8788	4.422	.924	.951

Scale Statistics

Mean	Variance	Std. Deviation	N of Items
7.3636	9.864	3.14064	3

Uji Multikoleniaritas

Variables Entered/Removed(b)

Mode	Variables Entered	Variables Removed	Method
1	mentoring, gaya_kepemimpinan, profesionalisme, motivasi(a)		Enter

a All requested variables entered.

b Dependent Variable: kepuasan_kerja

Model Summary(b)

Model	R	R Square	Adjusted R Square	Std. Error of the Estimate
1	.692(a)	.479	.404	2.42362

a Predictors: (Constant), mentoring, gaya_kepemimpinan, profesionalisme, motivasi

b Dependent Variable: kepuasan_kerja

ANOVA(b)

Model		Sum of Squares	df	Mean Square	F	Sig.
1	Regression	151.166	4	37.791	6.434	.001(a)
	Residual	164.471	28	5.874		
	Total	315.636	32			

a Predictors: (Constant), mentoring, gaya_kepemimpinan, profesionalisme, motivasi

b Dependent Variable: kepuasan_kerja

Coefficients(a)

Model		Unstandardized Coefficients		Standardized Coefficients	t	Sig.	Total
		B	Std. Error	Beta			
1	(Constant)	1.541	4.310		.357	.723	
	motivasi	-.056	.131	-.062	-.423	.675	
	gaya_kepemimpinan	.275	.060	.635	4.541	.000	
	profesionalisme	.181	.099	.256	1.819	.080	
	mentoring	-.095	.057	-.244	-1.666	.107	

a Dependent Variable: kepuasan_kerja

Collinearity Diagnostics(a)

Model	Dimension	Eigenvalue	Condition Index	Variance Proportions				
				(Constant)	motivasi	gaya_kpemimpinan	profesionalisme	n
1	1	4.760	1.000	.00	.00	.00	.00	
	2	.104	6.769	.00	.01	.10	.02	
	3	.094	7.103	.00	.00	.48	.28	
	4	.035	11.663	.02	.28	.30	.59	
	5	.007	26.123	.98	.70	.12	.10	

a Dependent Variable: kepuasan_kerja

Residuals Statistics(a)

	Minimum	Maximum	Mean	Std. Deviation	N
Predicted Value	3.8452	11.0620	7.3636	2.17346	33
Residual	-4.01287	4.60136	.00000	2.26709	33
Std. Predicted Value	-1.619	1.702	.000	1.000	33
Std. Residual	-1.656	1.899	.000	.935	33

a Dependent Variable: kepuasan_kerja

Uji Heterokedastisitas**Variables Entered/Removed(b)**

Model	Variables Entered	Variables Removed	Method
1	mentoring, gaya_kepemimpinan, profesionalisme, motivasi(a)	.	Enter

a All requested variables entered.

b Dependent Variable: abs_res

Model Summary

Model	R	R Square	Adjusted R Square	Std. Error of the Estimate
1	.317(a)	.100	-.028	1.41568

a Predictors: (Constant), mentoring, gaya_kepemimpinan, profesionalisme, motivasi

ANOVA(b)

Model	Sum of Squares	df	Mean Square	F	Sig.
-------	----------------	----	-------------	---	------

1	Regression	6.253	4	1.563	.780	.548(a)
	Residual	56.116	28	2.004		
	Total	62.369	32			

a Predictors: (Constant), mentoring, gaya_kepemimpinan, profesionalisme, motivasi

b Dependent Variable: abs_res

Coefficients(a)

Model		Unstandardized Coefficients		Standardized Coefficients	t	Sig.
		B	Std. Error	Beta		
1	(Constant)	1.853	2.518		.736	.468
	motivasi	-.043	.077	-.107	-.559	.581
	gaya_kepemimpinan	.043	.035	.226	1.228	.230
	profesionalisme	.042	.058	.133	.721	.477
	mentoring	-.035	.033	-.203	-1.053	.302

a Dependent Variable: abs_res

Uji Normalitas

One-Sample Kolmogorov-Smirnov Test

		Unstandardized Residual
N		33
Normal Parameters(a,b)	Mean	.0000000
	Std. Deviation	2.26709149
Most Extreme Differences	Absolute	.074
	Positive	.069
	Negative	-.074
Kolmogorov-Smirnov Z		.424
Asymp. Sig. (2-tailed)		.994

a Test distribution is Normal.

b Calculated from data.

Uji Statistik Deskriptif

Descriptive Statistics

	N	Minimum	Maximum	Mean	Std. Deviation
motivasi	33	16.00	29.00	22.1212	3.49783
gaya_kepemimpinan	33	12.00	36.00	23.1515	7.26344
profesionalisme	33	6.00	24.00	16.3333	4.44878
mentoring	33	10.00	37.00	23.7576	8.05850
kepuasan_kerja	33	3.00	14.00	7.3636	3.14064
Valid N (listwise)	33				



Daftar Kantor Akuntan Publik di Semarang

No.	Nama KAP	Alamat	Contact Person
1.	KAP Bayudi Watu & Rekan	Jl. Dr.Wahidin No. 85	Bu Niken (024) 8444183
2.	KAP Drs I. Soetikno	Jl. Durian Raya No.20 Kav.3 Prm Durian, Mediterania Villa Banyumanik	Pak Sus (024) 7463125
3.	KAP Riza, Adi, Syahrir, & Rekan	Jl. Durian Raya No.20 Kav. 16 Kel. Sronдол, Kec. Banyumanik	Pak Jeffry (024) 7476996
4.	KAP Dra. Suhartati & rekan	Cab Jl. Citarum Tengah No. 22 Bugangan	Ibu Lucky (024) 3552150
5.	KAP Drs. Tahir Hidayat	Jl. Puspanjolo Tengah 1 No. 2A	Pak Winarno (024) 7606892
6.	KAP Yulianti, SE., BAP	Jl. MT. Haryono No. 548 pindah ke Karang	Ibu Ari (024) 3547668,

		KebonSelatan	70666654
7.	KAP Ngurah Arya & Rekan	Jl. Pamularsih Raya 16	Ibu Devinta (024) 7601329
8.	KAP Achmad, Rasyid, Hisbullah& Jerry (CAB)	Jl. Muara Mas Timur No.242	Ibu Anita (024) 3558248

