



LAMPIRAN A
Skala Penelitian Persepsi terhadap
Gaya Kepemimpinan Transformasional









LAMPIRAN B

**Data Uji Coba Skala Penelitian Persepsi terhadap
Gaya Kepemimpinan Transformasional**

	X1	X2	X3	X4	X5	X6	X7	X8	X9	X10	X11	X12	X13	X14	X15	X16	X17
1	3	4	4	2	4	4	4	4	4	3	3	4	4	3	3	4	3
2	3	3	4	3	3	3	3	3	3	2	3	3	3	2	2	2	3
3	4	2	3	1	3	3	3	3	3	2	3	3	4	1	3	3	3
4	4	4	4	4	4	4	1	4	4	4	3	2	3	3	2	3	3
5	4	1	4	4	3	3	2	4	3	1	3	3	4	1	4	4	1
6	4	1	4	4	4	4	1	4	3	1	4	4	4	1	4	4	4
7	4	1	4	4	4	4	2	4	2	1	4	1	4	2	4	4	1
8	2	1	3	3	3	4	4	3	3	3	3	3	4	2	3	4	2
9	4	1	4	4	4	4	4	4	2	1	4	4	3	2	2	4	1
10	4	1	4	4	4	4	1	4	2	1	4	4	4	1	2	4	1
11	3	4	1	4	2	3	4	1	1	1	3	2	1	1	4	2	1
12	2	2	3	1	2	1	1	2	2	2	3	1	3	1	2	2	3
13	3	3	4	3	4	4	4	4	4	4	3	3	4	3	3	4	4
14	2	1	3	1	2	3	1	1	4	3	2	2	2	2	2	1	2
15	4	4	4	4	4	3	3	4	4	4	4	4	4	4	4	4	4
16	4	4	3	3	3	4	3	4	4	3	3	3	4	4	4	3	3
17	4	3	3	3	4	3	1	3	1	1	3	2	4	2	1	4	2
18	4	3	3	2	4	3	3	4	3	4	3	3	4	3	4	3	3
19	4	2	2	3	3	3	4	2	3	2	3	2	3	4	4	4	3
20	4	2	2	4	3	3	3	3	4	1	4	3	3	4	3	3	3
21	3	3	3	3	3	3	3	3	3	4	3	2	4	2	3	3	3
22	3	4	4	2	3	3	3	3	4	3	4	3	3	3	3	3	3
23	4	4	4	4	3	3	1	4	4	1	3	3	3	1	4	4	3
24	4	1	4	4	4	4	2	4	3	4	3	2	4	3	2	3	3
25	4	4	4	4	3	3	3	4	3	4	4	3	3	4	2	4	3
26	3	1	3	1	3	3	2	1	4	3	3	3	4	2	3	4	3
27	3	3	4	3	4	4	3	4	4	4	3	3	4	3	4	4	4
28	2	1	2	2	2	2	3	3	3	3	4	3	2	1	1	1	1
29	3	3	2	3	4	4	2	3	4	3	4	3	3	4	3	3	3
30	3	1	1	2	2	3	1	1	2	2	3	3	4	2	3	3	1
31	2	4	3	4	3	3	2	4	3	3	3	4	3	2	3	3	3
32	3	2	3	2	3	3	3	3	3	2	3	2	3	3	2	3	3
33	3	2	4	3	4	4	2	4	4	2	3	3	4	3	3	4	3
34	3	2	4	2	4	4	2	4	4	2	3	3	4	3	3	4	4
35	4	1	4	2	4	4	1	4	2	1	4	4	4	1	4	4	4
36	3	4	4	3	4	4	3	4	4	3	3	4	4	4	3	4	4
37	3	3	4	3	4	4	2	4	4	1	3	3	4	3	4	4	2
38	3	2	4	2	4	4	1	4	4	2	3	4	4	3	2	4	3
39	3	1	1	1	3	2	1	3	1	1	4	2	4	2	1	3	1
40	3	4	4	3	4	4	3	3	4	3	4	4	4	4	3	4	3

41	3	2	4	3	4	4	2	4	4	2	3	4	4	3	3	4	3
42	3	1	4	4	4	4	3	4	4	3	3	4	4	3	3	4	4
43	3	1	4	4	4	4	3	4	4	3	3	4	4	3	3	4	4
44	4	3	3	3	4	4	3	3	3	3	3	3	4	4	3	3	3
45	3	1	3	2	3	4	2	3	4	1	3	3	4	1	3	4	3
46	4	4	2	2	3	4	3	3	3	2	3	3	4	3	3	3	3
47	2	2	2	1	3	2	1	3	1	2	1	1	2	1	2	2	2
48	4	2	1	2	2	3	4	2	1	2	2	2	1	1	2	2	1
49	4	1	4	4	4	4	1	4	1	1	4	3	4	1	1	4	4
50	2	1	4	3	4	3	3	4	4	4	3	4	4	3	2	4	4
51	4	1	4	4	3	4	1	4	1	1	4	4	4	2	2	3	2
52	3	1	3	1	3	4	1	4	1	1	4	2	3	2	1	4	2
53	1	1	1	1	3	3	1	2	2	1	2	4	3	1	2	4	2
54	3	4	4	3	4	4	4	4	4	4	4	3	4	4	4	4	4
55	3	4	4	4	3	4	2	2	4	4	3	3	4	4	3	4	3
56	1	1	2	3	1	2	1	3	1	1	3	1	1	1	1	1	2
57	3	2	3	2	3	3	3	3	3	2	3	2	3	3	2	3	3




X18	X19	X20	X21	X22	X23	X24	X25	X26	X27	X28	X29	X30
3	3	4	3	4	2	2	3	3	4	3	2	4
2	2	4	2	3	2	3	3	3	1	3	3	3
2	3	3	3	3	3	2	2	3	2	3	2	3
2	2	4	2	4	3	3	3	3	2	3	2	3
4	4	4	3	4	1	2	4	4	1	3	2	3
4	4	4	4	4	4	3	4	4	1	4	1	4
4	4	4	4	4	4	2	4	4	1	4	1	4
2	2	4	3	3	2	4	4	4	3	1	3	4
4	4	4	4	4	1	4	3	4	1	4	4	4
4	4	4	1	4	2	4	4	4	1	4	2	4
2	2	4	2	1	1	4	2	2	1	1	1	4
3	4	4	2	2	1	1	3	3	1	3	2	3
2	2	4	4	3	2	1	2	3	3	2	3	4
2	2	3	2	2	3	1	2	2	1	1	4	2
4	4	4	4	3	4	1	3	3	4	3	4	4
4	4	4	3	3	2	4	2	2	3	3	3	4
4	4	3	2	2	2	3	4	3	1	3	1	3
3	3	3	3	3	2	4	3	3	4	4	3	3
2	2	4	4	3	4	4	4	4	2	2	3	3
2	3	4	3	3	2	3	3	3	2	2	3	4
3	3	4	4	3	3	4	3	3	4	3	3	3
2	2	3	3	4	3	3	2	3	3	2	3	4
2	2	4	2	4	3	3	4	4	2	3	3	3
2	2	4	3	4	3	3	3	3	2	4	2	3
4	4	4	2	3	4	3	3	3	4	3	1	3
3	3	3	3	3	1	3	3	3	1	3	4	3
3	3	4	4	4	3	1	3	3	4	2	3	4
1	1	4	2	4	2	4	2	2	1	2	1	4
3	3	4	3	3	3	4	4	4	2	3	4	3
1	1	2	2	1	1	1	1	1	3	4	2	2
4	4	4	2	3	3	3	3	3	3	4	3	3
2	2	4	2	4	3	3	3	3	3	3	3	3
2	2	4	3	4	3	1	3	3	1	3	3	4
3	3	4	3	4	3	1	3	3	2	3	3	4
4	4	4	4	4	1	3	4	4	1	4	1	4
3	3	4	4	4	3	1	3	3	4	3	3	4
3	3	4	4	4	3	1	3	3	4	3	3	4
3	3	4	4	4	2	1	3	3	1	2	3	4
3	3	4	3	3	3	1	3	3	1	2	1	2
3	3	4	4	4	4	1	3	3	1	3	4	4
3	3	3	3	3	3	2	3	4	2	2	2	4

1	1	4	4	4	3	1	3	3	4	3	3	3
3	3	4	4	4	3	1	3	3	4	3	3	4
4	4	4	3	3	4	4	2	2	2	4	3	4
3	3	3	3	3	1	3	3	3	1	3	1	3
2	2	3	3	3	2	4	3	3	3	2	2	4
1	1	2	2	1	2	1	1	1	2	1	1	1
2	2	3	2	3	1	1	2	2	1	4	2	1
4	4	4	4	4	1	3	4	4	1	4	1	4
2	2	4	4	4	2	1	3	3	4	2	4	4
2	2	3	2	3	1	4	4	4	1	4	1	4
2	2	3	2	4	2	4	4	4	1	4	1	4
3	3	3	2	2	1	1	3	3	1	3	4	2
2	2	4	3	4	3	1	3	3	1	2	3	4
3	3	4	3	4	2	4	3	3	3	4	4	3
2	2	3	1	4	1	1	3	3	3	3	4	4
2	2	4	2	4	3	3	3	3	3	3	3	3



X31	X32	TOTAL
3	3	106
2	3	87
3	4	88
3	3	98
3	3	94
2	4	106
1	4	99
4	4	97
3	4	104
2	4	97
1	2	68
2	1	68
3	3	102
2	2	65
4	4	119
4	4	108
2	4	85
4	3	104
2	3	97
3	4	96
3	4	101
2	4	97
3	3	98
3	3	98
4	3	107
2	4	88
3	3	108
3	2	71
3	4	104
2	2	63
3	4	101
4	3	91
3	3	97
3	3	100
2	4	100
3	4	110
3	3	103
3	3	95
2	4	71
4	4	110
2	3	98



4	4	104
3	4	108
1	1	101
3	4	87
2	4	94
2	1	50
1	1	62
1	3	95
3	3	101
2	4	89
2	3	82
1	2	68
3	4	107
4	4	109
3	4	67
4	3	91





LAMPIRAN C

Uji Validitas dan Reliabilitas

SKALA PERSEPSI TERHADAP KEPEMIMPINAN TRANSFORMASIONAL
Putaran 1
Reliability

Case Processing Summary

		N	%
Cases	Valid	57	100.0
	Excluded ^a	0	.0
	Total	57	100.0

a. Listwise deletion based on all variables in the procedure.

Reliability Statistics

Cronbach's Alpha	N of Items
.897	32

Scale Statistics

Mean	Variance	Std. Deviation	N of Items
97.6316	177.237	13.31303	32

Item-Total Statistics

	Scale Mean if Item Deleted	Scale Variance if Item Deleted	Corrected Item-Total Correlation	Cronbach's Alpha if Item Deleted
x1	94.4386	167.858	.443	.894
x2	95.1930	165.480	.331	.897
x3	94.4035	159.352	.697	.889
x4	94.7895	164.241	.470	.893
x5	94.3158	162.113	.778	.889
x6	94.2105	164.562	.672	.891
x7	95.2456	170.367	<u>.216</u>	.899
x8	94.3509	160.625	.691	.889
x9	94.5789	163.998	.464	.893
x10	94.5088	168.040	.375	.895
x11	94.4035	171.781	.369	.895
x12	94.6842	167.184	.435	.894
x13	94.1579	165.278	.547	.892
x14	95.1754	165.004	.411	.895
x15	94.8947	166.810	.405	.895
x16	94.2632	163.019	.632	.890
x17	94.8947	164.310	.491	.893
x18	94.9123	167.867	.387	.895
x19	94.8596	168.837	.340	.896
x20	93.9474	170.086	.523	.894
x21	94.7544	164.331	.578	.891
x22	94.2807	164.706	.587	.891
x23	95.2105	168.919	.303	.897
x24	95.0877	174.974	<u>.026</u>	.905
x25	94.5965	170.388	.359	.895
x26	94.5263	169.182	.454	.894
x27	94.2105	167.669	.540	.893
x28	94.7193	173.027	<u>.150</u>	.899
x29	94.2281	167.572	.548	.893
x30	94.1930	167.123	.572	.892
x31	94.2105	167.526	.549	.893
x32	94.3333	168.119	.408	.894

Item tidak valid : **cetak tebal** dengan garis bawah
 r tabel = 0,30

Putaran 2 Reliability

Case Processing Summary

		N	%
Cases	Valid	57	100.0
	Excluded ^a	0	.0
	Total	57	100.0


a. Listwise deletion based on all variables in the procedure.

Reliability Statistics

Cronbach's Alpha	N of Items
.910	29

Scale Statistics

Mean	Variance	Std. Deviation	N of Items
89.7895	164.205	12.81425	29



Item-Total Statistics

	Scale Mean if Item Deleted	Scale Variance if Item Deleted	Corrected Item-Total Correlation	Cronbach's Alpha if Item Deleted
x1	86.5965	156.281	.383	.908
x2	87.3509	153.339	.314	.912
x3	86.5614	146.286	.729	.902
x4	86.9474	152.479	.436	.908
x5	86.4737	149.289	.799	.902
x6	86.3684	152.094	.667	.904
x8	86.5088	147.862	.708	.903
x9	86.7368	150.412	.507	.906
x10	86.6667	154.190	.430	.908
x11	86.5614	159.215	.348	.909
x12	86.8421	154.278	.446	.907
x13	86.3158	152.113	.577	.905
x14	87.3333	152.333	.414	.909
x15	87.0526	154.158	.404	.908
x16	86.4211	150.070	.655	.904
x17	87.0526	151.051	.522	.906
x18	87.0702	155.388	.376	.909
x19	87.0175	156.268	.332	.909
x20	86.1053	157.310	.523	.907
x21	86.9123	151.796	.577	.905
x22	86.4386	151.929	.598	.905
x23	87.3684	155.951	.312	.910
x25	86.7544	157.581	.361	.909
x26	86.6842	156.470	.453	.907
x27	86.3684	155.165	.529	.906
x29	86.3860	155.027	.540	.906
x30	86.3509	154.589	.564	.906
x31	86.3684	154.987	.541	.906
x32	86.4912	155.612	.398	.908

Item tidak valid : **cetak tebal** dengan garis bawah

r tabel = 0,30



LAMPIRAN D

Data Penelitian

D-1 Prestasi Kerja Karyawan PT. Intech Anugrah Indonesia

D-2 Data Valid Persepsi terhadap
Gaya Kepemimpinan Transformasional



D-1 Prestasi Kerja Karyawan PT. Intech Anugrah Indonesia



INTECH ANUGRAH INDONESIA, PT
Kawasan Industri Candi
Jl. Gatot Subroto BIK 21 A No. 8
Semarang - INDONESIA
Tel +62 24 762 6811-19
Fax +62 24 762 6820
www.intech.co.id

DATA PRESTASI KERJA
PERIODE : Januari - Maret 2008

NO	NAMA KARYAWAN	BULAN			TOTAL
		Januari	Februari	Maret	
1	M. Yusuf	22	24	26	72
2	Ahmad S	21	23	19	63
3	Karyono	23	20	21	64
4	Nachrowi	23	24	21	68
5	Eko Budiono	23	21	21	65
6	Eko H S	24	22	21	67
7	M. Munasori	20	22	16	58
8	Aziz P	24	16	15	55
9	Nur Chamid	20	20	15	55
10	Heru Susanto	23	23	17	63
11	Suyanto	22	16	21	59
12	Adianto	22	23	21	66
13	Arwan Setyono	22	24	21	67
14	Arif M	21	18	21	60
15	Ropuan	28	25	28	81
16	Agung	20	21	21	62
17	Heri Joko	19	18	20	57
18	Saekoni	20	24	20	64
19	R. Basuki	22	18	21	61
20	Joko Mulyono	21	23	21	65
21	Ahmad Sidqon	22	17	20	59
22	Aris Mujianto	20	20	21	61
23	Muhammad Bakri	20	18	19	57
24	Nur Said	24	23	21	65
25	Joko Noto	21	22	24	67
26	Nodin Lubis	21	16	19	56
27	Nur Khafid	23	23	25	71
28	Puji Setyono	17	20	18	55
29	Khamdani	21	22	21	64



INTECH ANUGRAH INDONESIA, PT
Kawasan Industri Candi
Jl. Gatot Subroto Blk 21 A No. 8
Semarang - INDONESIA

Tel +62 24 762 6811-19
Fax +62 24 762 6820
www.intech.co.id

30	M. Arifin	15	21	15	51
31	Djoko S	22	22	21	65
32	Rasid	18	23	21	62
33	Abdul Basir	18	23	16	57
34	Tugiman	24	22	21	67
35	Nugroho	21	19	19	59
36	Eko Sulastrio	25	24	27	76
37	Eri Rahman	23	21	21	65
38	Yuli K	17	25	21	63
39	Agus Dwi P	20	20	17	57
40	Supadi	25	23	25	73
41	Sunarto	22	21	19	62
42	Sony H	23	19	21	63
43	Wahyu S	21	23	24	68
44	Romadhon	18	19	21	58
45	Dedi Supriyanto	21	21	21	63
46	Budi I	23	22	19	64
47	Heri P	17	16	15	48
48	Abdul Wasik	20	17	14	51
49	Tulus Handoko	18	21	21	60
50	Rudi M	23	22	21	66
51	Tri Mulyono	21	19	21	61
52	Anwar	22	24	22	68
53	Andri S	23	21	21	65
54	Teguh Mujiono	17	22	22	61
55	Agus Setyawan	24	22	21	67
56	Awaludin	15	21	17	53
57	Heri Hertanto	25	17	18	60

Semarang, 1 April 2008

HRD Manager


Enny Purwaningsih, S Psi

D-2 Data Valid Persepsi terhadap
Gaya Kepemimpinan Transformasional



	X1	X2	X3	X4	X5	X6	X8	X9	X10	X11	X12	X13	X14	X15	X16	X17
1	3	4	4	2	4	4	4	4	3	3	4	4	3	3	4	3
2	3	3	4	3	3	3	3	3	2	3	3	3	2	2	2	3
3	4	2	3	1	3	3	3	3	2	3	3	4	1	3	3	3
4	4	4	4	4	4	4	4	4	4	3	2	3	3	2	3	3
5	4	1	4	4	3	3	4	3	1	3	3	4	1	4	4	1
6	4	1	4	4	4	4	4	3	1	4	4	4	1	4	4	4
7	4	1	4	4	4	4	4	2	1	4	1	4	2	4	4	1
8	2	1	3	3	3	4	3	3	3	3	3	4	2	3	4	2
9	4	1	4	4	4	4	4	2	1	4	4	3	2	2	4	1
10	4	1	4	4	4	4	4	2	1	4	4	4	1	2	4	1
11	3	4	1	4	2	3	1	1	1	3	2	1	1	4	2	1
12	2	2	3	1	2	1	2	2	2	3	1	3	1	2	2	3
13	3	3	4	3	4	4	4	4	4	3	3	4	3	3	4	4
14	2	1	3	1	2	3	1	4	3	2	2	2	2	2	1	2
15	4	4	4	4	4	3	4	4	4	4	4	4	4	4	4	4
16	4	4	3	3	3	4	4	4	3	3	3	4	4	4	3	3
17	4	3	3	3	4	3	3	1	1	3	2	4	2	1	4	2
18	4	3	3	2	4	3	4	3	4	3	3	4	3	4	3	3
19	4	2	2	3	3	3	2	3	2	3	2	3	4	4	4	3
20	4	2	2	4	3	3	3	4	1	4	3	3	4	3	3	3
21	3	3	3	3	3	3	3	3	4	3	2	4	2	3	3	3
22	3	4	4	2	3	3	3	4	3	4	3	3	3	3	3	3
23	4	4	4	4	3	3	4	4	1	3	3	3	1	4	4	3
24	4	1	4	4	4	4	4	3	4	3	2	4	3	2	3	3
25	4	4	4	4	3	3	4	3	4	4	3	3	4	2	4	3
26	3	1	3	1	3	3	1	4	3	3	3	4	2	3	4	3
27	3	3	4	3	4	4	4	4	4	3	3	4	3	4	4	4
28	2	1	2	2	2	2	3	3	3	4	3	2	1	1	1	1
29	3	3	2	3	4	4	3	4	3	4	3	3	4	3	3	3
30	3	1	1	2	2	3	1	2	2	3	3	4	2	3	3	1
31	2	4	3	4	3	3	4	3	3	3	4	3	2	3	3	3
32	3	2	3	2	3	3	3	3	2	3	2	3	3	2	3	3
33	3	2	4	3	4	4	4	4	2	3	3	4	3	3	4	3
34	3	2	4	2	4	4	4	4	2	3	3	4	3	3	4	4
35	4	1	4	2	4	4	4	2	1	4	4	4	1	4	4	4
36	3	4	4	3	4	4	4	4	3	3	4	4	4	3	4	4
37	3	3	4	3	4	4	4	4	1	3	3	4	3	4	4	2
38	3	2	4	2	4	4	4	4	2	3	4	4	3	2	4	3
39	3	1	1	1	3	2	3	1	1	4	2	4	2	1	3	1
40	3	4	4	3	4	4	3	4	3	4	4	4	4	3	4	3
41	3	2	4	3	4	4	4	4	2	3	4	4	3	3	4	3
42	3	1	4	4	4	4	4	4	3	3	4	4	3	3	4	4

43	3	1	4	4	4	4	4	4	3	3	4	4	3	3	4	4
44	4	3	3	3	4	4	3	3	3	3	3	4	4	3	3	3
45	3	1	3	2	3	4	3	4	1	3	3	4	1	3	4	3
46	4	4	2	2	3	4	3	3	2	3	3	4	3	3	3	3
47	2	2	2	1	3	2	3	1	2	1	1	2	1	2	2	2
48	4	2	1	2	2	3	2	1	2	2	2	1	1	2	2	1
49	4	1	4	4	4	4	4	1	1	4	3	4	1	1	4	4
50	2	1	4	3	4	3	4	4	4	3	4	4	3	2	4	4
51	4	1	4	4	3	4	4	1	1	4	4	4	2	2	3	2
52	3	1	3	1	3	4	4	1	1	4	2	3	2	1	4	2
53	1	1	1	1	3	3	2	2	1	2	4	3	1	2	4	2
54	3	4	4	3	4	4	4	4	4	4	3	4	4	4	4	4
55	3	4	4	4	3	4	2	4	4	3	3	4	4	3	4	3
56	1	1	2	3	1	2	3	1	1	3	1	1	1	1	1	2
57	3	2	3	2	3	3	3	3	2	3	2	3	3	2	3	3




X18	X19	X20	X21	X22	X23	X25	X26	X27	X29	X30
3	3	4	3	4	2	3	3	4	2	4
2	2	4	2	3	2	3	3	1	3	3
2	3	3	3	3	3	2	3	2	2	3
2	2	4	2	4	3	3	3	2	2	3
4	4	4	3	4	1	4	4	1	2	3
4	4	4	4	4	4	4	4	1	1	4
4	4	4	4	4	4	4	4	1	1	4
2	2	4	3	3	2	4	4	3	3	4
4	4	4	4	4	1	3	4	1	4	4
4	4	4	1	4	2	4	4	1	2	4
2	2	4	2	1	1	2	2	1	1	4
3	4	4	2	2	1	3	3	1	2	3
2	2	4	4	3	2	2	3	3	3	4
2	2	3	2	2	3	2	2	1	4	2
4	4	4	4	3	4	3	3	4	4	4
4	4	4	3	3	2	2	2	3	3	4
4	4	3	2	2	2	4	3	1	1	3
3	3	3	3	3	2	3	3	4	3	3
2	2	4	4	3	4	4	4	2	3	3
2	3	4	3	3	2	3	3	2	3	4
3	3	4	4	3	3	3	3	4	3	3
2	2	3	3	4	3	2	3	3	3	4
2	2	4	2	4	3	4	4	2	3	3
2	2	4	3	4	3	3	3	2	2	3
4	4	4	2	3	4	3	3	4	1	3
3	3	3	3	3	1	3	3	1	4	3
3	3	4	4	4	3	3	3	4	3	4
1	1	4	2	4	2	2	2	1	1	4
3	3	4	3	3	3	4	4	2	4	3
1	1	2	2	1	1	1	1	3	2	2
4	4	4	2	3	3	3	3	3	3	3
2	2	4	2	4	3	3	3	3	3	3
2	2	4	3	4	3	3	3	1	3	4
3	3	4	3	4	3	3	3	2	3	4
4	4	4	4	4	1	4	4	1	1	4
3	3	4	4	4	3	3	3	4	3	4
3	3	4	4	4	3	3	3	4	3	4
3	3	4	4	4	2	3	3	1	3	4
3	3	4	3	3	3	3	3	1	1	2
3	3	4	4	4	4	3	3	1	4	4
3	3	3	3	3	3	3	4	2	2	4

1	1	4	4	4	3	3	3	4	3	3
3	3	4	4	4	3	3	3	4	3	4
4	4	4	3	3	4	2	2	2	3	4
3	3	3	3	3	1	3	3	1	1	3
2	2	3	3	3	2	3	3	3	2	4
1	1	2	2	1	2	1	1	2	1	1
2	2	3	2	3	1	2	2	1	2	1
4	4	4	4	4	1	4	4	1	1	4
2	2	4	4	4	2	3	3	4	4	4
2	2	3	2	3	1	4	4	1	1	4
2	2	3	2	4	2	4	4	1	1	4
3	3	3	2	2	1	3	3	1	4	2
2	2	4	3	4	3	3	3	1	3	4
3	3	4	3	4	2	3	3	3	4	3
2	2	3	1	4	1	3	3	3	4	4
2	2	4	2	4	3	3	3	3	3	3



X31	X32	TOTAL
3	3	97
2	3	78
3	4	80
3	3	91
3	3	87
2	4	98
1	4	91
4	4	88
3	4	92
2	4	88
1	2	59
2	1	63
3	3	95
2	2	62
4	4	112
4	4	98
2	4	78
4	3	93
2	3	87
3	4	88
3	4	91
2	4	89
3	3	91
3	3	89
4	3	98
2	4	80
3	3	102
3	2	62
3	4	95
2	2	57
3	4	92
4	3	82
3	3	91
3	3	94
2	4	93
3	4	103
3	3	97
3	3	91
2	4	67
4	4	103
2	3	92



4	4	97
3	4	101
1	1	90
3	4	79
2	4	85
2	1	47
1	1	53
1	3	87
3	3	95
2	4	80
2	3	73
1	2	63
3	4	100
4	4	99
3	4	62
4	3	82






LAMPIRAN E

Uji Asumsi

E-1 Uji Normalitas Sebaran

E-2 Uji Linieritas Hubungan

E-1 Uji Normalitas Sebaran



NPar Tests


One-Sample Kolmogorov-Smirnov Test

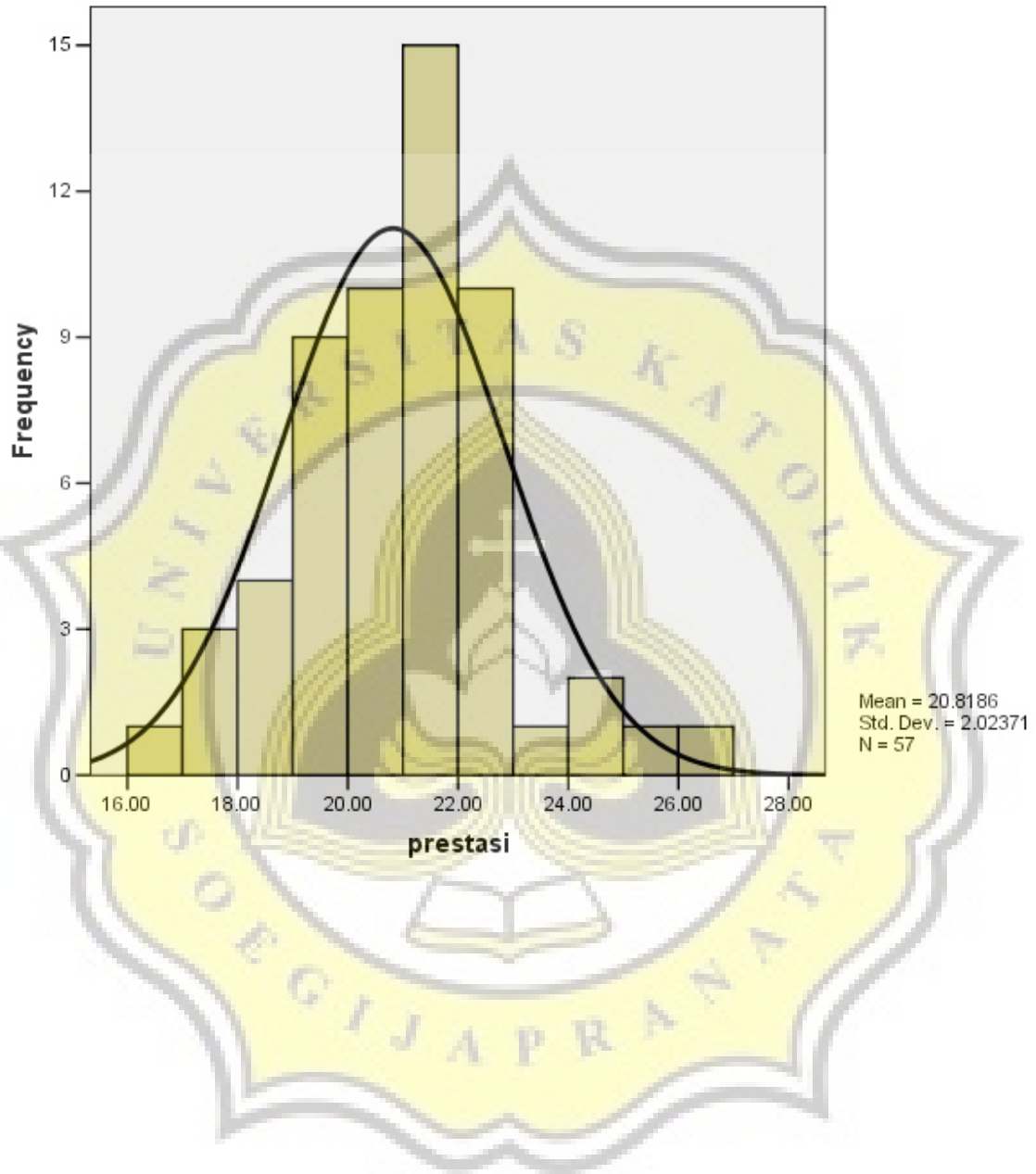
		persepsi	prestasi
N		57	57
Normal Parameters ^{a,b}	Mean	89.7895	20.8186
	Std. Deviation	12.81425	2.02371
Most Extreme Differences	Absolute	.149	.092
	Positive	.088	.092
	Negative	-.149	-.062
Kolmogorov-Smirnov Z		1.126	.698
Asymp. Sig. (2-tailed)		.159	.715

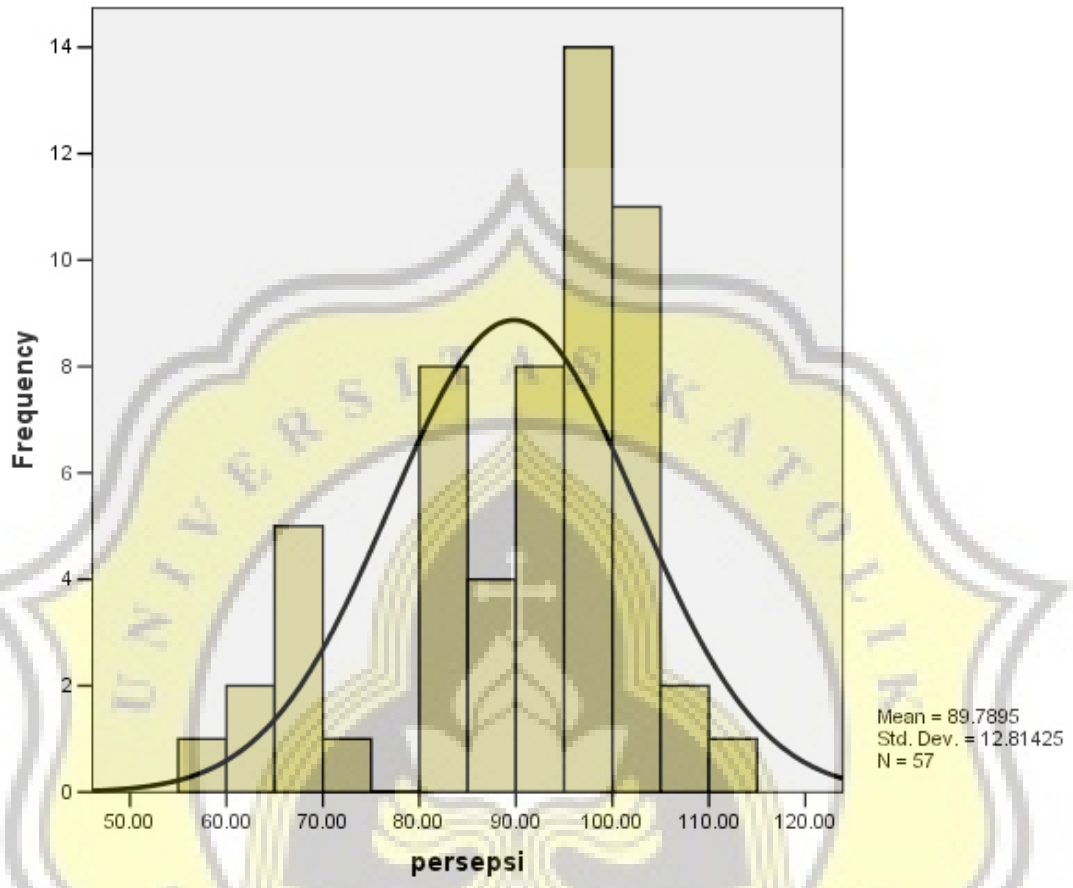
a. Test distribution is Normal.

b. Calculated from data.

Graph







E-2 Uji Linieritas Hubungan

'Curve Fit

Model Description

Model Name		MOD_3
Dependent Variable	1	prestasi
Equation	1	Linear
	2	Logarithmic
	3	Quadratic
	4	Cubic
Independent Variable		persepsi
Constant		Included
Variable Whose Values Label Observations in Plots		Unspecified
Tolerance for Entering Terms in Equations		.0001

Case Processing Summary

	N
Total Cases	57
Excluded Cases ^a	0
Forecasted Cases	0
Newly Created Cases	0

a. Cases with a missing value in any variable are excluded from the analysis.

Variable Processing Summary

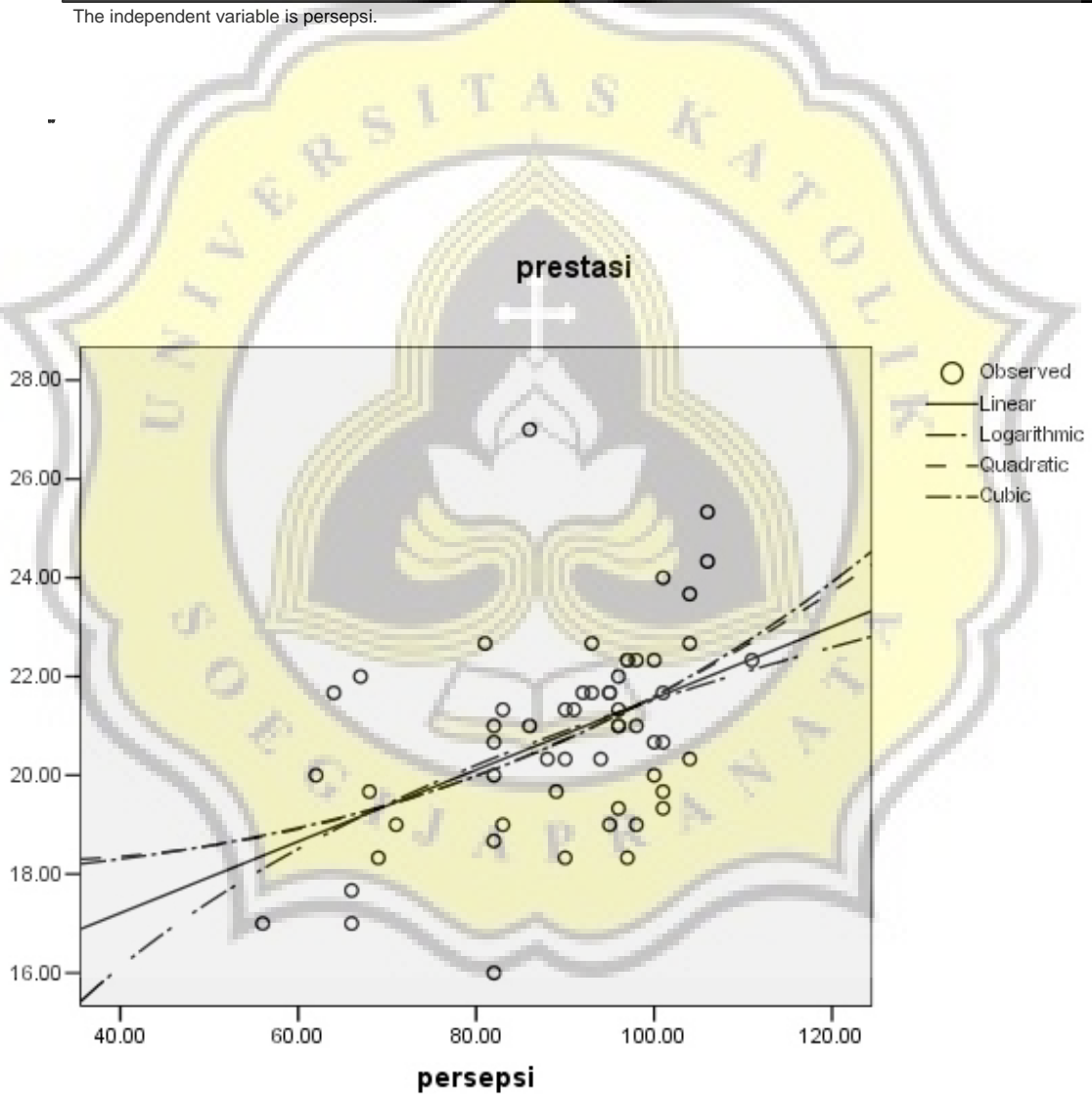
	Variables	
	Dependent	Independent
	prestasi	persepsi
Number of Positive Values	57	57
Number of Zeros	0	0
Number of Negative Values	0	0
Number of Missing Values	User-Missing System-Missing	0 0

Model Summary and Parameter Estimates

Dependent Variable: prestasi

Equation	Model Summary					Parameter Estimates			
	R Square	F	df1	df2	Sig.	Constant	b1	b2	b3
Linear	.210	14.655	1	55	.000	14.314	.072		
Logarithmic	.206	14.255	1	55	.000	-5.614	5.892		
Quadratic	.214	7.336	2	54	.002	18.806	-.037	.001	
Cubic	.215	7.378	2	54	.001	17.745	.009	.000	2.92E-006

The independent variable is persepsi.





LAMPIRAN F
Analisis data

Correlations

Correlations

		persepsi	prestasi
persepsi	Pearson Correlation	1	.459**
	Sig. (1-tailed)		.000
	N	57	57
prestasi	Pearson Correlation	.459**	1
	Sig. (1-tailed)	.000	
	N	57	57

** . Correlation is significant at the 0.01 level (1-tailed).



LAMPIRAN G
Surat Ijin Penelitian



UNIKA
UNIVERSITAS KATOLIK
SOEGIJAPRANATA

Fakultas Psikologi

Jalan Pawiyatan Luhur IV/1 Bendan Duwur Semarang 50234
Telepon 024-8441555 (hunting) Faksimile 024-8445265, 8415429
e-mail: unika@unika.ac.id http://www.unika.ac.id

Nomor : 662/B.7.3/FP/III/2008
Lamp. : -
Hal : Ijin Penelitian

31, Maret.2008

Yth, HRD PT. Intech
Anugrah Indonesia
di
tempat


Dengan hormat,
Kami mohon bantuan Bapak/Ibu, untuk berkenan memberikan ijin kepada mahasiswa/i Fakultas Psikologi Unika Soegijapranata Semarang tersebut dibawah ini :

Nama : Desti Setiorini
NIM / NIRM : 04.40.0191
Tempat / Tgl/Lahir : Semarang / 31 Desember 1986
Alamat : Srandol Asri A - 6
Semarang

Akan mengadakan Penelitian di PT. Intech Anugrah Indonesia, dalam rangka Penyusunan Tugas Skripsi dengan Judul : *"Hubungan Antara Persepsi Terhadap Gaya Kepemimpinan Transformasional Dengan Prestasi Kerja"*

Demikian atas bantuan serta kerja sama Bapak/Ibu, kami mengucapkan terima kasih.

Dekan,



Th. Dewi Setyorini, S.Psi.MSi
N.P.P. : 058.1.1994.159

Tembusan :
- Mhs. Yang Bersangkutan

LAMPIRAN H
Surat Bukti Penelitian





INTECH ANUGRAH INDONESIA, PT
Kawasan Industri Candi
Jl. Gatot Subroto Blk 21 A No. 8
Semarang - INDONESIA
Tel +62 24 762 6811-19
Fax +62 24 762 6820
www.intech.co.id

SURAT KETERANGAN
NO.007 / SKI - SKET / IAI / HRD / VI / 2008

Yang bertanda tangan di bawah ini :

Nama : ENNY PURWANINGSIH, SPsi
Jabatan : HRD Manager


Dengan ini menerangkan bahwa :

Nama : DESTI SETIORINI
NIM : 04.40.0191
Fakultas : PSIKOLOGI
Universitas : UNIKA SOEGIJAPRANTA SEMARANG

Telah melakukan Praktek Kerja Lapangan di PT.Intech Anugrah Indonesia terhitung mulai tanggal 18 April 2008 sampai dengan 31 April 2008 dengan Judul Skripsi " HUBUNGAN ANTARA PERSEPSI TERHADAP GAYA KEPEMIMPINAN TRANSFORMASIONAL DENGAN PRESTASI KERJA " .

Demikian surat keterangan ini dibuat dengan sesungguhnya untuk dipergunakan sebagaimana mestinya.

Semarang, 31 April 2008


ENNY PURWANINGSIH, SPsi
HRD



Angket

Persepsi terhadap

Gaya Kepemimpinan Transformasional

Disusun Oleh :

Desti Setiorini



Fakultas Psikologi

Universitas Katolik Soegijapranata

Semarang

2008

No	Pernyataan	SS	S	TS	STS
16.	Atasan saya selalu memberikan ucapan-ucapan yang membesarkan hati ketika saya menghadapi kegagalan				
17.	Dalam melaksanakan pekerjaan, atasan saya jarang membimbing saya				
18.	Saya percaya bahwa keputusan yang diambil atasan saya semata-mata untuk kemajuan perusahaan				
19.	Saya kurang suka mempunyai atasan yang tidak pernah menghargai bawahannya				
20.	Atasan mampu membawa meyakinkan bawahannya bahwa mereka memiliki kemampuan untuk menyelesaikan tugas				

No	Pernyataan	SS	S	TS	STS
1.	Atasan mampu memperlihatkan kepercayaannya pada cita-citanya dan keyakinannya				
2.	Saya kecewa dengan sikap atasan yang tidak pernah menghargai jerih payah bawahannya				
3.	Atasan saya selalu mampu merangsang antusiasme bawahan untuk menyelesaikan tugas				
4.	Atasan saya jarang mengkomunikasikan tujuan-tujuan penting yang ada dalam perusahaan				
5.	Atasan membantu saya menemukan cara baru untuk menyelesaikan masalah lama yang saya alami dalam pekerjaan				

No	Pernyataan	SS	S	TS	STS
6.	Saya senang dengan sikap atasan yang selalu berusaha mendorong bawahannya untuk mengembangkan kemampuan diri yang mereka miliki				
7.	Atasan percaya sepenuhnya akan kemampuan bawahan dalam menyelesaikan tugas				
8.	Saya kurang suka dengan sikap atasan yang tidak peduli dengan bawahan yang sedang mengalami masalah				
9.	Atasan mempersulit permohonan cuti saya				
10.	Saya kecewa dengan sikap atasan yang tidak pernah mau membimbing bawahannya dalam menyelesaikan tugas				

No	Pernyataan	SS	S	TS	STS
11.	Saya kurang senang dengan sikap atasan yang suka memaksakan ide-ide yang dia miliki				
12.	Atasan jarang menyadarkan bawahan untuk menjalankan misi perusahaan				
13.	Saya senang mempunyai atasan yang mampu menginspirasi bawahannya untuk dapat menyelesaikan tugas dengan baik				
14.	Rasanya saya ingin marah ketika atasan mengatakan bahwa saya tidak memiliki kemampuan untuk bekerja dalam bidang produksi				
15.	Atasan saya tidak pernah memberikan kesempatan pada bawahannya untuk mengekspresikan ide-ide yang mereka miliki				

Nama :

Petunjuk Pengisian :

1. Tulislah nama anda pada kolom yang tersedia
2. Berikut ini ada beberapa pernyataan yang harus anda jawab
3. Pilihlah jawaban dengan memberikan tanda silang (X) pada kolom :
SS : jika anda sangat setuju dengan pernyataan tersebut
S : jika anda setuju dengan pernyataan tersebut
TS : jika anda tidak setuju dengan pernyataan tersebut
STS : jika anda sangat tidak setuju dengan pernyataan tersebut
4. Jika anda ingin merubah jawaban, coretlah jawaban yang sebelumnya, dan kemudian beri tanda silang pada jawaban yang baru

Contoh :

No	Pernyataan	SS	S	TS	STS
1.	Saya bangga dengan atasan saya		X	X	

No	Pernyataan	SS	S	TS	STS
21.	Saya merasa jengkel ketika atasan sering menyebut bawahannya pemalas				
22.	Kebiasaan atasan mengajak bawahannya berdiskusi untuk mengambil keputusan yang rumit membuat saya merasa dihargai				
23.	Saya kecewa dengan sikap atasan yang tidak pernah tertarik dengan ide yang saya miliki				
24.	Atasan memperbolehkan bawahannya pulang lebih awal jika mereka telah menyelesaikan seluruh pekerjaannya				
25.	Saya senang ketika atasan menanyakan bagaimana kabar saya hari ini				

~ Selamat Mengerjakan dan Terimakasih~

No	Pernyataan	SS	S	TS	STS
26.	Atasan membuat saya merasa bangga menjadi anak buahnya				
27.	Saya kurang yakin atasan mampu membawa organisasi ini kearah yang lebih baik				
28.	Di dalam benak saya atasan adalah simbol kesuksesan dan prestasi				
29.	Atasan saya jarang memotivasi bawahannya untuk dapat mencapai tujuan perusahaan				
30.	Ketika saya mengalami masalah dalam pekerjaan atasan selalu mendorong saya untuk menemukan jalan keluar dari masalah tersebut				

Angket ini disebarakan dengan tujuan untuk memperoleh data yang berhubungan dengan tugas akhir saya yang berjudul “Hubungan antara Persepsi terhadap Gaya Kepemimpinan Transformasional dengan Prestasi Kerja”, guna memperoleh gelar sarjana dari Fakultas Psikologi Universitas Katolik Soegijapranata Semarang.

Segala isi yang terdapat dalam angket ini bersifat rahasia dan tidak akan disebarluaskan kepada pihak manapun, jadi jawablah semua pernyataan yang terdapat dalam angket ini sesuai dengan keadaan diri anda yang sebenarnya. Jawaban yang anda berikan semuanya benar dan tidak ada satupun jawaban yang salah. Usahakan semua pernyataan yang ada terjawab semua, jangan ada yang terlewat.



No	Pernyataan	SS	S	TS	STS
31.	Atasan jarang melibatkan bawahannya dalam membuat sebuah keputusan				
32.	Saya senang dengan atasan yang selalu memberi hadiah kepada bawahannya yang berprestasi				