



LAMPIRAN A : DATA PENELITIAN
Cinderella Complex



**LAMPIRAN B : UJI VALIDITAS DAN
RELIABILITAS
CINDERELLA COMPLEX**

Cinderella Complex

Putaran I

Reliability

Scale: ALL VARIABLES

Case Processing Summary

		N	%
Cases	Valid	58	100.0
	Excluded ^a	0	.0
	Total	58	100.0

- a. Listwise deletion based on all variables in the procedure.

Reliability Statistics

Cronbach's Alpha	N of Items
.802	42

Scale Statistics

Mean	Variance	Std. Deviation	N of Items
88.95	106.927	10.341	42

Item-Total Statistics

	Scale Mean if Item Deleted	Scale Variance if Item Deleted	Corrected Item-Total Correlation	Cronbach's Alpha if Item Deleted
Y1	85.67	102.154	.280	.797
Y2	87.33	103.698	.241	.799
Y3	87.40	102.279	.268	.798
Y4	87.03	101.437	.249	.799
Y5	87.12	105.862	.052	.804
Y6	86.86	101.805	.287	.797
Y7	85.98	102.298	.224	.799
Y8	86.83	103.057	.332	.797
Y9	86.17	103.128	.243	.798
Y10	86.76	104.818	.076	.805
Y11	87.50	102.395	.271	.798
Y12	87.71	103.334	.301	.797
Y13	86.84	101.783	.320	.796
Y14	87.31	98.814	.554	.789
Y15	85.90	102.129	.239	.799
Y16	86.64	99.182	.515	.790
Y17	87.40	100.945	.387	.794
Y18	87.22	102.212	.276	.797
Y19	86.97	103.858	.292	.798
Y20	87.19	102.367	.420	.795
Y21	86.10	107.779	-.090	.810
Y22	86.69	103.270	.251	.798
Y23	86.78	102.212	.284	.797
Y24	87.00	100.035	.513	.791
Y25	86.64	101.674	.334	.796
Y26	87.14	99.454	.559	.789
Y27	86.52	101.342	.256	.798
Y28	86.81	102.472	.243	.799
Y29	87.34	99.002	.462	.791
Y30	87.19	101.034	.350	.795
Y31	86.95	102.120	.270	.798
Y32	86.38	107.643	-.082	.809
Y33	87.00	103.684	.249	.798
Y34	86.28	105.010	.062	.806
Y35	86.52	102.430	.216	.800
Y36	87.55	101.690	.337	.796
Y37	86.52	100.815	.311	.796
Y38	86.50	107.096	-.049	.809
Y39	86.48	101.587	.229	.800
Y40	86.55	97.445	.455	.790
Y41	87.10	102.410	.315	.796
Y42	87.02	102.579	.286	.797

Item yang gugur : **tebal** dan garis bawah
R tabel 5% = 0,218

Putaran II

Reliability

Scale: ALL VARIABLES

Case Processing Summary

		N	%
Cases	Valid	58	100.0
	Excluded ^a	0	.0
	Total	58	100.0

a. Listwise deletion based on all variables in the procedure.

Reliability Statistics

Cronbach's Alpha	N of Items
.839	35

Scale Statistics

Mean	Variance	Std. Deviation	N of Items
71.97	101.016	10.051	35

Item-Total Statistics

	Scale Mean if Item Deleted	Scale Variance if Item Deleted	Corrected Item-Total Correlation	Cronbach's Alpha if Item Deleted
Y1	68.69	97.130	.227	.838
Y2	70.34	97.914	.237	.837
Y3	70.41	95.966	.304	.835
Y4	70.05	94.576	.311	.836
Y6	69.88	96.634	.247	.837
Y7	69.00	96.140	.246	.838
Y8	69.84	97.116	.345	.835
Y9	69.19	97.174	.254	.837
Y11	70.52	96.710	.263	.837
Y12	70.72	97.431	.309	.835
Y13	69.86	95.946	.324	.835
Y14	70.33	92.680	.588	.828
Y15	68.91	95.799	.272	.837
Y16	69.66	93.563	.509	.830
Y17	70.41	94.422	.445	.831
Y18	70.24	96.186	.293	.836
Y19	69.98	97.772	.320	.835
Y20	70.21	96.939	.383	.834
Y22	69.71	96.807	.303	.835
Y23	69.79	96.413	.285	.836
Y24	70.02	94.508	.496	.831
Y25	69.66	96.405	.297	.836
Y26	70.16	93.397	.589	.828
Y27	69.53	95.587	.255	.838
Y28	69.83	97.654	.178	.839
Y29	70.36	92.656	.506	.829
Y30	70.21	95.290	.349	.834
Y31	69.97	96.209	.278	.836
Y33	70.02	97.315	.297	.836
Y36	70.57	95.583	.362	.834
Y37	69.53	94.569	.341	.834
Y39	69.50	94.886	.279	.837
Y40	69.57	92.074	.439	.831
Y41	70.12	96.213	.348	.834
Y42	70.03	96.595	.301	.835

Item yang gugur : **tebal** dan garis bawah
R tabel 5% = 0,218

Putaran III

Reliability

Scale: ALL VARIABLES

Case Processing Summary

		N	%
Cases	Valid	58	100.0
	Excluded ^a	0	.0
	Total	58	100.0

a. Listwise deletion based on all variables in the procedure.

Reliability Statistics

Cronbach's Alpha	N of Items
.839	34

Scale Statistics

Mean	Variance	Std. Deviation	N of Items
69.83	97.654	9.882	34

Item-Total Statistics

	Scale Mean if Item Deleted	Scale Variance if Item Deleted	Corrected Item-Total Correlation	Cronbach's Alpha if Item Deleted
Y1	66.55	93.901	.222	.838
Y2	68.21	94.623	.235	.838
Y3	68.28	92.694	.303	.836
Y4	67.91	91.413	.305	.837
Y6	67.74	93.423	.241	.838
Y7	66.86	93.068	.233	.839
Y8	67.71	93.579	.368	.835
Y9	67.05	93.734	.264	.837
Y11	68.38	93.327	.269	.837
Y12	68.59	94.001	.321	.836
Y13	67.72	92.519	.334	.835
Y14	68.19	89.560	.580	.828
Y15	66.78	92.773	.255	.838
Y16	67.52	90.219	.517	.830
Y17	68.28	91.221	.441	.832
Y18	68.10	92.866	.295	.836
Y19	67.84	94.484	.317	.836
Y20	68.07	93.469	.401	.834
Y22	67.57	93.337	.318	.836
Y23	67.66	93.212	.278	.837
Y24	67.88	91.196	.501	.831
Y25	67.52	93.377	.277	.837
Y26	68.02	90.473	.562	.829
Y27	67.40	92.419	.248	.839
Y29	68.22	89.475	.503	.830
Y30	68.07	91.890	.358	.834
Y31	67.83	92.742	.290	.836
Y33	67.88	93.862	.311	.836
Y36	68.43	92.250	.366	.834
Y37	67.40	91.401	.335	.835
Y39	67.36	91.147	.305	.837
Y40	67.43	88.951	.433	.832
Y41	67.98	93.070	.336	.835
Y42	67.90	93.358	.296	.836

R tabel 5% = 0,218



**LAMPIRAN C : DATA PENELITIAN
STEREOTIPE GENDER**



**LAMPIRAN D : UJI VALIDITAS DAN
RELIABILITAS
SKALA STEREOTIPE GENDER**

Stereotype gender

Putaran I

Reliability

Scale: ALL VARIABLES

Case Processing Summary

		N	%
Cases	Valid	58	100.0
	Excluded ^a	0	.0
	Total	58	100.0

a. Listwise deletion based on all variables in the procedure.

Reliability Statistics

Cronbach's Alpha	N of Items
.750	42

Scale Statistics

Mean	Variance	Std. Deviation	N of Items
104.21	95.465	9.771	42

Item-Total Statistics

	Scale Mean if Item Deleted	Scale Variance if Item Deleted	Corrected Item-Total Correlation	Cronbach's Alpha if Item Deleted
X1	101.43	90.355	.286	.742
X2	102.47	90.885	.247	.744
X3	100.48	92.465	.252	.745
X4	102.53	91.762	.259	.744
X5	101.43	89.899	.306	.741
X6	101.62	91.538	.225	.745
X7	101.36	89.779	.306	.741
X8	102.05	92.225	.257	.744
X9	100.47	92.429	.260	.744
X10	101.67	90.294	.279	.742
X11	102.21	87.430	.409	.735
X12	102.12	94.950	.007	.753
X13	101.14	95.840	-.063	.756
X14	102.40	92.349	.290	.744
X15	101.29	88.737	.338	.739
X16	102.10	92.621	.223	.745
X17	101.31	88.498	.340	.739
X18	101.86	90.823	.269	.743
X19	101.10	90.796	.280	.743
X20	102.38	94.240	.058	.751
X21	101.28	91.045	.296	.742
X22	102.66	91.388	.234	.745
X23	101.78	90.703	.333	.741
X24	101.93	92.346	.219	.745
X25	101.33	91.417	.346	.741
X26	102.57	92.285	.225	.745
X27	100.62	91.748	.296	.743
X28	101.88	89.652	.268	.743
X29	102.47	88.639	.406	.736
X30	102.67	91.873	.228	.745
X31	101.41	89.264	.280	.742
X32	102.19	91.174	.246	.744
X33	101.22	96.352	-.098	.766
X34	101.48	90.605	.239	.744
X35	101.09	95.308	-.028	.756
X36	101.95	90.646	.238	.744
X37	101.22	91.265	.240	.744
X38	102.53	95.095	.007	.752
X39	101.50	89.904	.327	.740
X40	102.10	91.217	.224	.745
X41	101.97	88.630	.273	.743
X42	101.21	95.746	-.062	.759

em yang gugur : **tebal** dan garis bawah
R tabel 5% = 0,218

Putaran II

Reliability

Scale: ALL VARIABLES

Case Processing Summary

		N	%
Cases	Valid	58	100.0
	Excluded ^a	0	.0
	Total	58	100.0

a. Listwise deletion based on all variables in the procedure.

Reliability Statistics

Cronbach's Alpha	N of Items
.795	35

Scale Statistics

Mean	Variance	Std. Deviation	N of Items
86.45	93.796	9.685	35

Item-Total Statistics

	Scale Mean if Item Deleted	Scale Variance if Item Deleted	Corrected Item-Total Correlation	Cronbach's Alpha if Item Deleted
X1	83.67	88.645	.291	.790
X2	84.71	89.158	.253	.791
X3	82.72	90.133	.318	.790
X4	84.78	90.142	.257	.791
X5	83.67	88.435	.295	.790
X6	83.86	89.595	.246	.792
X7	83.60	88.910	.258	.791
X8	84.29	90.527	.262	.791
X9	82.71	91.018	.237	.792
X10	83.91	89.028	.255	.791
X11	84.45	85.585	.423	.784
X14	84.64	91.077	.252	.792
X15	83.53	87.271	.329	.788
X16	84.34	90.546	.262	.791
X17	83.55	87.410	.309	.789
X18	84.10	88.691	.304	.789
X19	83.34	88.370	.336	.788
X21	83.52	88.921	.334	.789
X22	84.90	89.779	.232	.792
X23	84.02	88.894	.347	.788
X24	84.17	90.496	.236	.792
X25	83.57	89.969	.328	.789
X26	84.81	90.718	.219	.792
X27	82.86	90.261	.282	.791
X28	84.12	88.248	.256	.792
X29	84.71	86.632	.434	.784
X30	84.91	89.870	.256	.791
X31	83.66	88.300	.244	.792
X32	84.43	89.057	.279	.790
X34	83.72	88.975	.238	.792
X36	84.19	88.963	.241	.792
X37	83.47	88.674	.306	.789
X39	83.74	88.511	.311	.789
X40	84.34	89.142	.252	.791
X41	84.21	86.658	.290	.791

R tabel 5% = 0,218



**LAMPIRAN E : SKALA CINDERELLA
COMPLEX**

NAMA :

USIA :

LAMA PERKAWINAN :

PETUNJUK MENERJAKAN

1. Bacalah setiap pertanyaan dengan cermat kemudian anda diminta memilih salah satu dari 4 jawaban dengan cara memberi tanda silang (X) pada kolom yang tersedia.
2. Pilihan jawaban hendaknya disesuaikan dengan keadaan diri anda yang sebenarnya.
3. Jawaban yang dipilih semuanya baik dan benar, tidak ada jawaban yang salah.
4. Berilah tanda (X) pada salah satu jawaban yang anda anggap sesuai dengan apa yang ada dalam diri anda. Adapun pilihan jawaban yang tersedia ada 4 buah, yaitu :
SS : Bila anda memilih pernyataan tersebut sangat setuju
S : Bila anda memilih pernyataan tersebut setuju
TS : Bila anda memilih pernyataan tersebut tidak setuju
STS : Bila anda memilih pernyataan tersebut sangat tidak setuju
5. Bila anda salah memilih jawaban, berilah tanda sama dengan (=) pada jawaban yang salah, kemudian berilah tanda (X) pada jawaban yang dikehendaki.
Contoh : SS S TS STS dibetulkan SS ~~S~~ TS STS
6. Skala ini hanya digunakan untuk kepentingan penelitian ilmiah, sehingga rahasi jawaban anda terjamin.

SELAMAT MENERJAKAN
TERIMA KASIH ATAS PERTISIPASI ANDA

SKALA 1

NO	ITEM	SS	S	TS	STS
1	Bagi saya, wanita yang mandiri adalah wanita yang tidak bergantung pada pria				
2	Saya merasa bahwa mandiri atau tidaknya seorang wanita tidak dapat dikaitkan dengan sifat feminin yang dimiliki oleh wanita tersebut				
3	Jika saya memiliki nafsu seks yang lebih besar dari suami saya, berarti saya sama dengan seorang pelacur				
4	Wanita yang memiliki nafsu seks yang besar, tidak dapat disamakan dengan pelacur				
5	Pria lebih menyukai wanita yang tidak bekerja				
6	Saat ini, pria tidak terlalu mempermasalahakan bila istri mereka bekerja di luar rumah				
7	Dalam pekerjaan, saya lebih suka bila pekerjaan yang diberikan pada saya, bisa diselesaikan bersama-sama dengan rekan kerja saya				
8	Saya tidak merasa cemas, bila saya mempunyai jabatan yang lebih tinggi dari suami saya				
9	Ketegangan secara psikologis menyebabkan saya tidak bisa mengalami orgasme				
10	Pendidikan seks yang tidak didapat dari orang tua, bukan suatu alasan seorang wanita tidak dapat orgasme				
11	Kalau saya bekerja, saya mengabaikan kewajiban saya sebagai seorang istri dan seorang ibu untuk anak-anak saya				
12	Walaupun saya bekerja, hal itu tidak membuat saya melupakan tugas saya sebagai seorang ibu dan seorang istri				
13	Ketika saya hamil, saya meminta suami saya lebih memperhatikan saya, dengan cara meminta tambahan fasilitas				
14	Saya merasa memiliki keahlian di bidang tertentu, dan saya mengembangkan				

	keahlian yang saya miliki tersebut				
15	Orgasme tidak dapat dikaitkan dengan pendidikan seks yang diberikan oleh orang tua				
16	Menurut saya, tidak masalah bila wanita memiliki nafsu seks yang besar dari pria				
17	Kalau saya bekerja, maka saya tidak memiliki waktu untuk mengurus rumah dan keluarga saya				
18	Walaupun saya bekerja, tapi saya masih memiliki waktu untuk bekerja				
19	Saya merasa tidak percaya diri dengan jabatan saya di kantor, karena jabatan saya lebih tinggi dari suami saya				
20	Sekalipun saya hamil, hal itu tidak menghalangi saya untuk terus bekerja				
21	Wanita harus bisa menahan nafsu seks mereka				
22	Kebencian terhadap pasangan, bukan suatu penghalang bagi wanita untuk mengalami orgasme				
23	Pria lebih memilih wanita yang tidak bekerja untuk dijadikan istri dibandingkan memilih wanita yang bekerja				
24	Pria lebih menyukai wanita yang mandiri dan tidak selalu bergantung padanya				
25	Saya merasa cemas ketika pekerjaan saya mendapatkan promosi untuk naik jabatan dalam pekerjaan saya				
26	Saya menjalani pekerjaan saya sekarang, dengan percaya diri, tanpa harus merasa takut bahwa jabatan saya lebih tinggi dari suami saya				
27	Wanita tidak boleh memiliki gairah seks yang lebih besar dari pria				
28	Wanita bisa dengan bebas mengatakan kepada suaminya ketika mereka menginginkan adanya hubungan seks dengan suami mereka				
29	Dengan saya bekerja, maka saya tidak memiliki waktu untuk mengurus keluarga				
30	Saya merasa bahwa pria lebih menyukai wanita yang mandiri				
31	Saya merasa takut ketika saya				

	mendapatkan jabatan baru di kantor saya, terutama bila jabatan tersebut lebih tinggi dari suami saya				
32	Saya merasa wanita yang mandiri selalu memiliki sikap keras dan dominan				
33	Saya tidak pernah mendapatkan pendidikan seks yang benar dari orang tua saya, karenanya saya selalu merasa ketegangan secara psikologis, seperti merasa takut ketika akan berhubungan seks dengan suami saya				
34	Orgasme tidak dapat diukur dari seberapa bencinya saya terhadap pasangan				
35	Kebanyakan wanita memilih untuk mengurus keluarga mereka daripada bekerja				
36	Walaupun saya bekerja, saya masih bisa membagi waktu antara pekerjaan saya dengan waktu untuk keluarga				
37	Wanita yang mandiri tidak selalu dapat dikaitkan dengan pandangan bahwa wanita yang mandiri adalah wanita yang memiliki sikap dominan dan keras				
38	Saya tidak cemas, bila suami saya mulai mempermasalahkan karier yang telah saya capai, walaupun kenyataannya jabatan saya lebih tinggi dari suami				
39	Kebencian saya terhadap suami saya, menyebabkan saya tidak bisa mengalami orgasme				
40	Saya merasa pria dan wanita memiliki nafsu seks yang sama, maka tidak masalah bila wanita ingin merasakan seks sebanyak pria				
41	Budaya yang ada di masyarakat memiliki pandangan bahwa seorang wanita haruslah mengurus suami dan anaknya di rumah, jika mereka bekerja di luar rumah, berarti mereka telah melanggar budaya tersebut				
42	Perekonomian yang sulit sekarang ini, membuat semakin banyak wanita yang memilih untuk bekerja di luar rumah				



**LAMPRUAN F : ALAT UKUR PENELITIAN
SKALA STEREOTIPE GENDER**

SKALA 2

NO	ITEM	SS	S	TS	STS
1	Anak perempuan lebih senang bermain di dalam rumah				
2	Anak lelaki tidak harus selalu mengandalkan kekuatan dalam bermain, ada juga permainan yang mengandalkan ketekunan seperti merakit mobil-mobilan				
3	Tugas seorang pria tidak hanya mencari nafkah tapi juga seorang pria harus bisa melindungi seorang wanita				
4	Tugas mencari nafkah, tidak hanya dapat dilakukan oleh pria, tapi wanita dapat melakukannya.				
5	Pria tidak boleh menunjukkan kesedihannya, supaya tidak terlihat lemah				
6	Wanita yang tidak dapat menunjukkan ekspresinya, dianggap mengalami gangguan emosi, seperti ketika wanita tersebut merasa marah, tapi hanya diam saja, tidak menunjukkan kemarahannya				
7	Anak laki-laki lebih suka permainan yang sifatnya menantang dan adu kekuatan				
8	Permainan anak laki-laki bisa juga dimainkan oleh anak perempuan				
9	Tugas seorang pria adalah mencari nafkah dan menjadi pemimpin dalam keluarga				
10	Sekarang ini, banyak sekali pria yang berpenampilan feminin				
11	Wanita bebas mengekspresikan emosinya, seperti marah dan mengeluarkan kata-kata kasar ketika sedang merasa kesal dengan orang lain				
12	Bukan hanya pria saja yang memiliki temperamen tinggi, tapi wanita juga dapat memiliki temperamen tinggi				
13	Permainan anak perempuan lebih mengutamakan kerjasama, seperti bermain boneka				

14	Permainan anak perempuan tidak terbatas hanya didalam rumah saja, tapi bisa di luar rumah, seperti bermain lompat tali				
15	Seorang wanita baru dikatakan sebagai wanita sejati ketika dia dapat mengandung dan melahirkan seorang anak				
16	Tanpa adanya bantuan dari pria, wanita juga dapat melindungi dirinya				
17	Pria lebih temperamen sedangkan wanita lebih dapat menahan emosinya				
18	Pria tidak harus selalu menyembunyikan perasaan dan emosinya, seperti ketika merasa sedih, pria boleh menangis untuk mengeluarkan kesedihannya				
19	Permainan anak laki-laki lebih mengutamakan kekuatan, seperti bermain sepak bola				
20	Anak perempuan dan laki-laki bisa bermain bersama dengan permainan yang sama juga, seperti bermain peran (bermain sekolah-sekolahan atau bermain rumah-rumahan				
21	Pria diharuskan berpenampilan maskulin dan tidak boleh terlihat feminin				
22	Wanita sejati tidak hanya dilihat dari kemampuan dia mengandung dan melahirkan, tapi lebih kepada bagaimana wanita itu berlaku layaknya wanita sejati, seperti bagaimana tanggung jawab wanita tersebut terhadap suami dan rumah tangganya				
23	Pria harus bisa menyembunyikan perasaannya, seperti tidak menangis ketika sedih, supaya dianggap pria sejati				
24	Adakalanya pria menangis, untuk mengeluarkan emosi dan kesedihan dalam dirinya.				
25	Jenis permainan anak perempuan lebih banyak dibandingkan dengan anak laki-laki				
26	Permainan anak perempuan tidak terbatas hanya kepada kerjasama saja, tapi ada sedikit unsur ketekunan, seperti membuat rajutan				

27	Wanita haruslah memiliki perasaan yang halus dan berperilaku yang lemah lembut				
28	Pria tidak harus memiliki badan yang besar untuk menunjukkan kemaskulinannya.				
29	Wanita haruslah terlihat lemah dan tidak berdaya, agar dilindungi oleh pria				
30	Ketika menghadapi masalah, wanita seharusnya tidak hanya bisa menangis, tapi harus bisa menahan kesedihan tersebut dan berpikir untuk menyelesaikan masalah tersebut				
31	Permainan anak laki-laki lebih sedikit berbahaya daripada permainan anak perempuan, seperti bermain perang-perangan				
32	Di luar atau di dalam rumah, semua permainan anak laki-laki atau perempuan bisa dilakukan				
33	Seorang pria tidak boleh terlihat berperilaku seperti wanita				
34	Saat ini, banyak pria yang berpenampilan dan berperilaku seperti wanita				
35	Wanita lebih memilih menangis ketika merasa takut, sedangkan pria lebih mencoba untuk tetap merasa tenang ketika merasa takut				
36	Saat marah, wanita bisa menunjukkan kemarahannya dengan berteriak.				
37	Anak laki-laki lebih senang bermain di luar rumah, sehingga dia bisa bertemu dengan teman-teman sebayanya				
38	Permainan anak laki-laki ada juga yang menuntut ketekunan, seperti merakit mobil-mobilan				
39	Seorang pria haruslah memiliki badan yang kuat, sehingga dia dapat melindungi seorang wanita				
40	Sekarang ini, sudah banyak wanita yang mendominasi dalam hal mencari nafkah untuk keluarga				
41	Wanita mengekspresikan marah dengan menangis, sedangkan pria lebih memilih untuk diam atau bahkan ada yang melampiaskan kemarahannya dengan				

	menunjukkan kekuatannya, seperti ketika marah pria lebih senang memukul				
42	Saat pria merasa takut dan cemas, pria boleh menunjukkannya dengan menangis				





**LAMPIRAN G : DATA VALID SKALA
CINDERELLA COMPLEX**



**LAMPIRAN H : DATA VALID SKALA
STEREOTIPE GENDER**



LAMPIRAN I : UJI ASUMSI NORMALITAS

NPar Tests

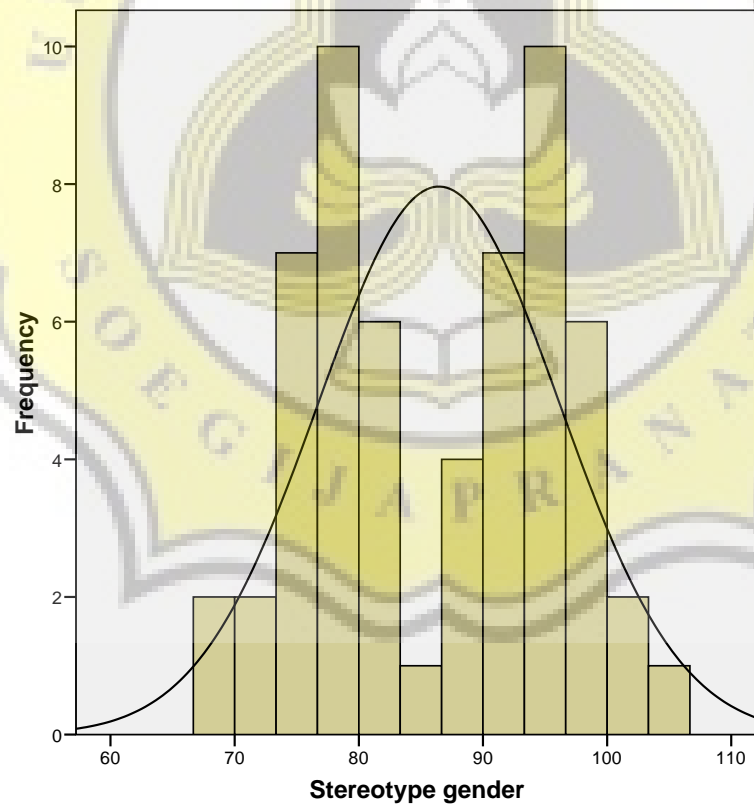
One-Sample Kolmogorov-Smirnov Test

		Stereotype gender	Cinderella Complex
N		58	58
Normal Parameters ^{a,b}	Mean	86.45	69.83
	Std. Deviation	9.685	9.882
Most Extreme Differences	Absolute	.148	.129
	Positive	.127	.088
	Negative	-.148	-.129
Kolmogorov-Smirnov Z		1.126	.983
Asymp. Sig. (2-tailed)		.159	.289

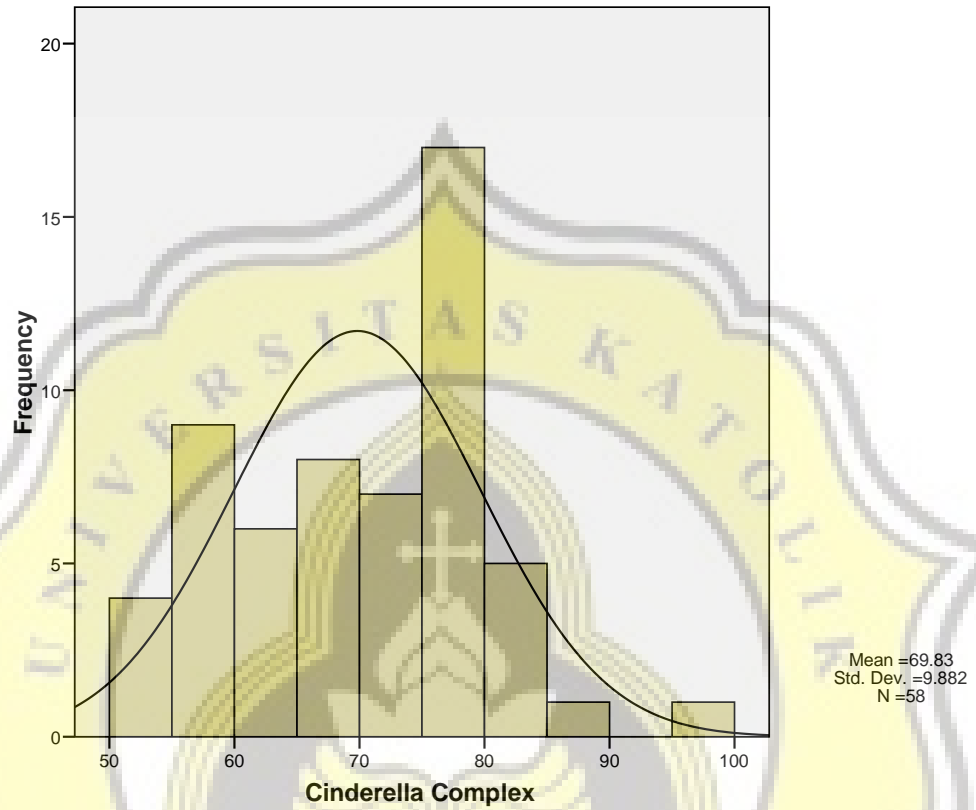
a. Test distribution is Normal.

b. Calculated from data.

Graph



Graph





LAMPIRAN I: UJI LINIERITAS HUBUNGAN

Curve Fit

Case Processing Summary

	N
Total Cases	58
Excluded Cases ^a	0
Forecasted Cases	0
Newly Created Cases	0

a. Cases with a missing value in any variable are excluded from the analysis.

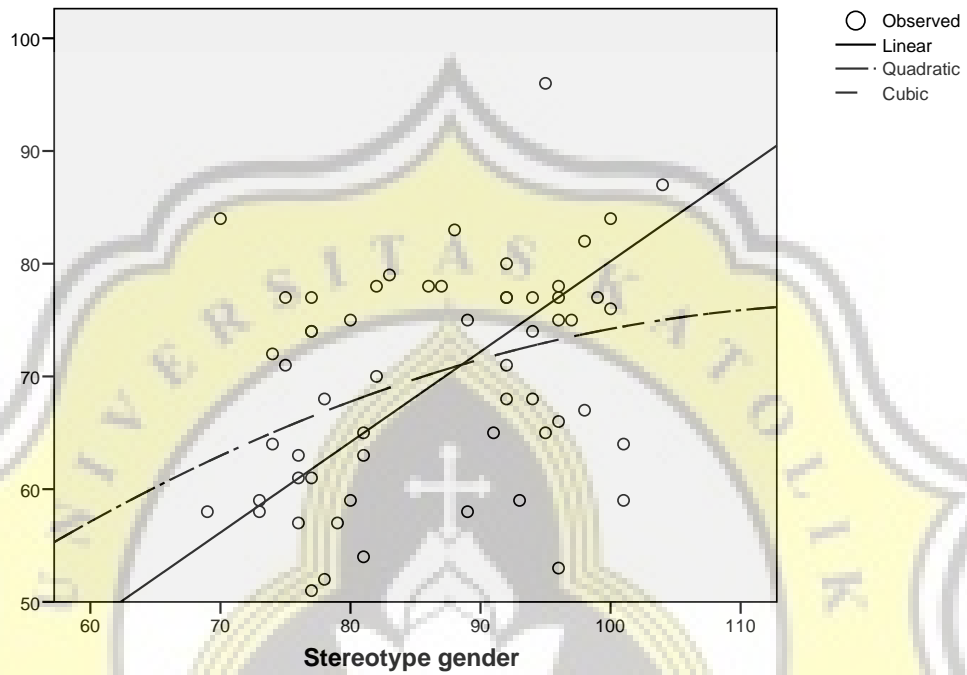
Model Summary and Parameter Estimates

Dependent Variable: Cinderella Complex

Equation	Model Summary					Parameter Estimates		
	R Square	F	df1	df2	Sig.	b1	b2	b3
Linear	.979	2698.049	1	57	.000	.802		
Quadratic	.983	1618.441	2	56	.000	1.267	-.005	
Cubic	.983	1618.441	2	56	.000	1.267	-.005	.000

The independent variable is Stereotype gender.

Cinderella Complex





LAMPIRAN J : UJI HIPOTESIS

Correlations

Descriptive Statistics

	Mean	Std. Deviation	N
Stereotype gender	86.45	9.685	58
Cinderella Complex	69.83	9.882	58

Correlations

		Stereotype gender	Cinderella Complex
Stereotype gender	Pearson Correlation	1	.349**
	Sig. (2-tailed)		.007
	Sum of Squares and Cross-products	5346.345	1903.483
	Covariance	93.796	33.394
	N	58	58
Cinderella Complex	Pearson Correlation	.349**	1
	Sig. (2-tailed)	.007	
	Sum of Squares and Cross-products	1903.483	5566.276
	Covariance	33.394	97.654
	N	58	58

** . Correlation is significant at the 0.01 level (2-tailed).