





**LAMPIRAN A :**

**Data Uji Coba**

- A-1 Sikap Remaja  
Terhadap Gaya Hidup Mewah**
- A-2 Harga Diri**



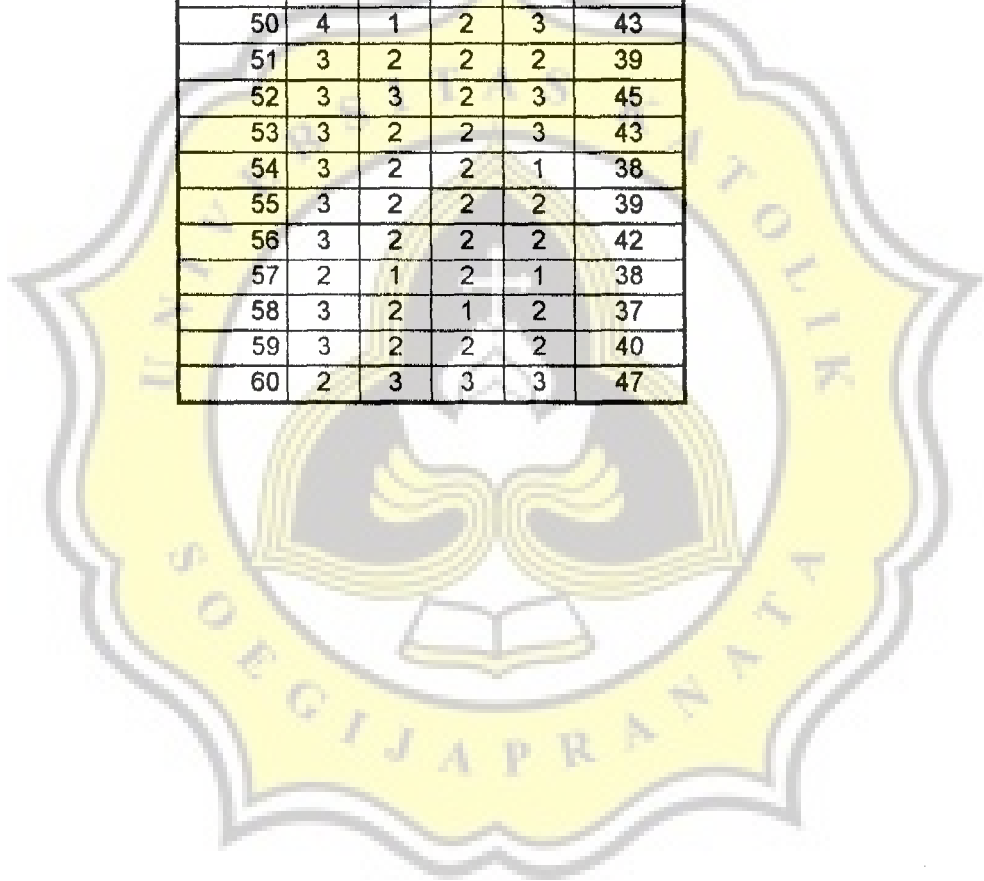
	y1	y2	y3	y4	y5	y6	y7	y8	y9	y10	y11	y12	y13	y14
1	4	3	4	3	4	3	4	4	4	4	3	3	4	3
2	4	2	3	1	3	4	3	3	3	1	1	4	2	2
3	4	3	4	4	4	4	3	4	4	4	4	4	4	4
4	4	3	4	3	4	3	3	4	4	3	3	3	4	3
5	3	2	2	1	2	3	2	4	2	3	1	2	4	2
6	4	2	3	3	4	4	4	3	3	3	1	3	4	3
7	3	2	2	1	2	3	2	2	2	4	1	3	1	1
8	2	2	2	2	1	3	2	3	1	2	1	3	3	2
9	3	2	1	1	1	3	2	3	2	2	1	3	3	2
10	3	2	2	2	2	3	2	3	2	1	2	3	2	2
11	3	1	1	2	2	4	1	3	1	1	1	2	3	1
12	4	1	2	2	2	3	4	2	2	3	1	4	2	2
13	4	2	3	3	2	3	3	3	2	3	1	3	3	3
14	3	2	2	2	3	3	2	3	2	3	2	3	2	2
15	3	3	2	2	2	3	2	3	3	2	3	3	3	2
16	3	2	2	2	2	4	1	3	2	2	1	2	2	2
17	3	2	1	3	2	4	2	4	4	3	1	3	4	2
18	2	3	2	2	3	3	3	4	3	3	3	3	2	2
19	4	2	3	3	4	4	4	2	4	4	4	4	4	3
20	4	3	3	3	4	4	2	2	2	3	3	2	2	2
21	3	2	3	2	3	4	4	3	2	2	3	3	3	2
22	3	2	2	3	3	3	3	3	3	2	3	3	3	2
23	4	2	4	2	4	4	4	4	4	4	3	3	4	3
24	2	2	2	3	3	4	4	3	3	2	3	2	3	2
25	4	2	2	2	3	3	2	3	3	3	3	3	3	4
26	4	1	4	1	4	3	4	3	4	3	2	2	4	2
27	3	3	3	3	3	3	3	3	4	3	3	3	3	3
28	3	2	2	2	2	4	2	3	2	3	3	3	3	2
29	4	3	3	1	3	3	3	3	3	1	1	3	3	3
30	3	3	3	3	3	3	3	3	3	3	1	3	3	3
31	4	3	4	2	4	3	3	3	3	3	3	3	4	2
32	4	2	3	2	3	3	4	3	3	3	3	3	4	2
33	2	2	2	1	2	3	2	2	2	2	1	2	2	2
34	3	2	2	2	2	2	3	3	3	2	1	3	3	2
35	3	2	2	2	2	3	2	3	2	2	2	2	2	1
36	3	1	2	2	1	3	2	3	3	2	1	2	4	1
37	4	2	4	2	4	3	4	3	3	3	2	4	3	2
38	4	2	4	3	4	4	4	3	3	3	4	3	4	2
39	4	3	4	1	4	4	4	3	4	4	2	1	4	3
40	2	2	2	1	2	3	2	1	3	1	3	2	2	1

	y15	y16	y17	y18	tsikap
1	4	4	3	4	65
2	1	1	2	2	42
3	4	4	4	4	70
4	4	3	4	4	63
5	4	2	2	1	42
6	4	3	4	3	58
7	2	2	2	2	37
8	3	2	2	2	38
9	2	2	2	2	37
10	3	2	2	1	39
11	4	1	1	2	34
12	3	4	2	3	46
13	2	3	2	2	47
14	3	2	2	3	44
15	3	3	2	2	46
16	3	2	1	1	37
17	3	2	2	3	48
18	3	2	3	3	49
19	4	3	4	3	63
20	2	2	2	2	47
21	3	3	2	2	49
22	3	3	2	1	47
23	4	3	4	4	64
24	3	3	2	2	48
25	3	2	2	3	50
26	4	2	3	3	53
27	3	3	3	3	55
28	3	3	2	3	47
29	3	3	3	3	49
30	3	3	3	1	50
31	4	3	3	3	57
32	4	3	3	3	55
33	2	2	1	2	34
34	3	3	2	2	43
35	3	2	1	4	40
36	3	2	2	3	40
37	4	3	3	3	56
38	4	3	4	3	61
39	4	2	3	3	57
40	2	1	2	2	34

	y1	y2	y3	y4	y5	y6	y7	y8	y9	y10	y11	y12	y13	y14
41	3	1	2	2	1	3	3	3	1	1	1	3	2	1
42	3	2	2	2	2	3	3	2	2	3	3	2	3	2
43	3	2	2	1	2	3	3	3	1	1	1	2	2	2
44	3	2	2	2	2	3	3	3	2	3	3	3	4	2
45	4	1	2	1	3	3	4	4	3	1	4	3	4	2
46	1	1	1	1	1	3	2	3	1	2	3	1	2	1
47	4	1	2	2	3	4	4	2	3	2	3	4	4	2
48	4	2	2	2	2	3	4	2	3	3	1	2	3	3
49	3	2	2	1	3	3	2	3	3	3	1	3	2	2
50	4	2	2	2	2	3	2	3	2	3	1	2	3	2
51	3	2	2	2	2	3	2	3	2	2	1	2	2	2
52	2	2	2	2	2	4	2	4	3	3	1	2	3	2
53	3	2	2	2	2	4	2	3	2	2	2	2	3	2
54	3	1	2	1	2	3	2	4	2	3	1	3	2	1
55	3	2	2	2	2	1	2	3	3	2	2	2	2	2
56	2	2	2	2	1	4	2	4	3	3	1	2	3	2
57	2	2	2	3	2	4	3	4	1	3	1	1	2	2
58	3	1	1	2	2	3	1	3	2	3	1	2	3	2
59	2	2	2	1	2	2	2	4	2	3	1	3	3	2
60	2	3	2	2	2	4	2	2	3	3	3	3	2	3



	y15	y16	y17	y18	tsikap
41	3	2	1	2	35
42	3	2	2	3	44
43	2	3	2	2	37
44	3	3	2	3	48
45	3	4	1	4	51
46	2	1	1	1	28
47	3	2	2	2	49
48	4	3	2	3	48
49	3	2	1	2	41
50	4	1	2	3	43
51	3	2	2	2	39
52	3	3	2	3	45
53	3	2	2	3	43
54	3	2	2	1	38
55	3	2	2	2	39
56	3	2	2	2	42
57	2	1	2	1	38
58	3	2	1	2	37
59	3	2	2	2	40
60	2	3	3	3	47





**LAMPIRAN A-2**

**Data Uji Coba**

**Harga Diri**



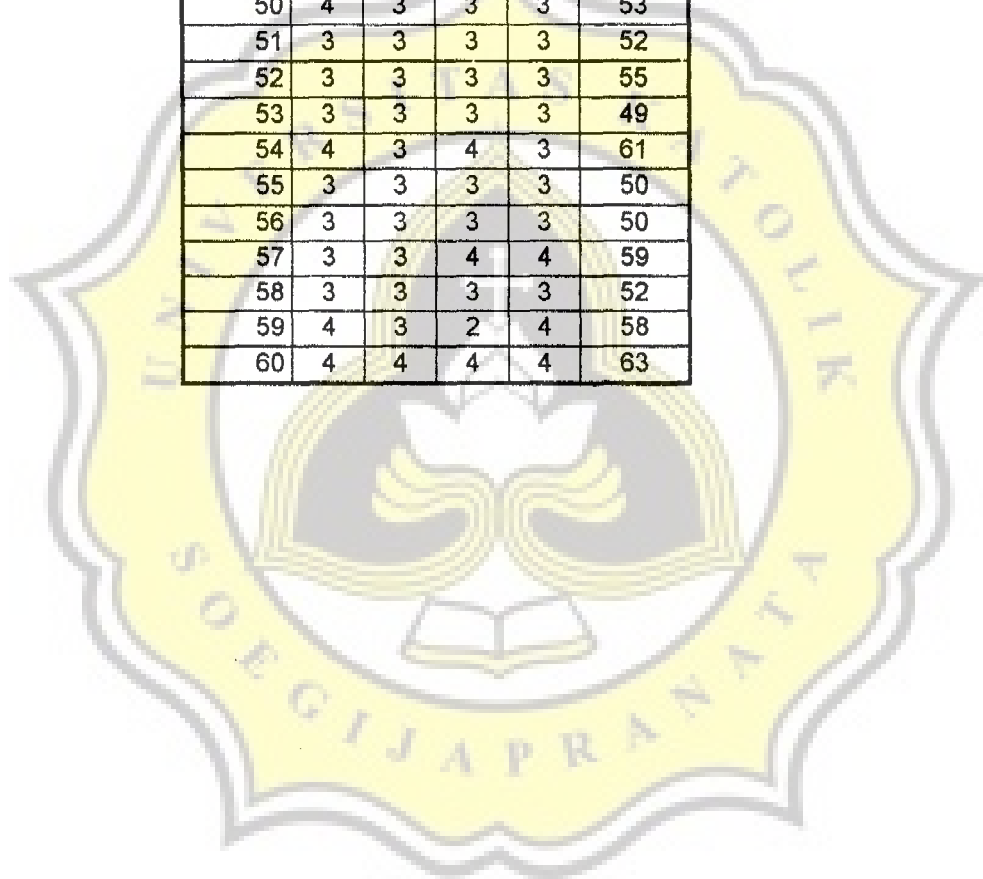
	x1	x2	x3	x4	x5	x6	x7	x8	x9	x10	x11	x12	x13	x14
1	3	3	3	4	4	4	3	3	4	4	1	3	3	1
2	3	4	3	4	3	4	4	3	3	4	2	4	4	3
3	4	3	4	3	4	3	4	3	4	3	4	3	4	4
4	4	4	3	3	4	4	4	3	4	3	4	4	3	4
5	3	3	3	3	4	3	4	3	3	3	3	3	3	4
6	4	3	3	3	3	1	4	3	4	4	3	4	3	4
7	4	2	3	3	3	3	4	2	3	3	2	4	4	3
8	3	3	3	4	3	3	3	3	3	3	2	3	3	3
9	3	4	3	3	4	3	4	3	3	3	3	3	4	2
10	3	3	2	3	2	3	3	3	3	3	2	3	3	2
11	2	1	2	3	3	3	3	3	3	4	2	2	2	3
12	4	3	3	4	4	3	3	2	2	3	3	3	4	2
13	3	3	3	3	3	3	3	3	3	3	3	3	3	3
14	3	3	3	3	3	3	3	3	3	3	2	3	3	3
15	3	3	3	3	3	3	3	3	3	3	3	3	2	3
16	3	4	2	4	4	4	4	2	3	4	3	1	4	2
17	3	2	3	3	2	4	4	3	3	4	2	3	4	3
18	3	3	2	3	3	4	3	1	4	4	3	3	3	4
19	4	3	3	4	4	4	4	3	3	4	1	4	3	2
20	3	3	2	3	3	3	3	3	3	3	2	3	3	2
21	4	2	3	3	3	3	3	2	4	3	2	3	3	3
22	4	3	3	4	3	4	4	3	3	4	2	4	3	3
23	2	2	3	3	3	3	3	2	3	3	2	3	3	2
24	4	2	3	4	3	4	3	3	3	3	2	3	3	3
25	3	2	2	4	4	4	4	3	3	3	2	4	4	4
26	4	3	2	3	3	4	4	2	3	3	2	3	3	2
27	4	3	3	3	3	3	3	3	3	3	3	3	3	3
28	4	2	3	3	2	4	4	3	4	4	2	3	3	1
29	4	3	2	3	3	3	3	3	3	3	2	3	4	2
30	3	3	2	3	3	4	3	3	3	3	2	3	3	3
31	4	3	3	3	3	3	4	4	3	3	2	3	3	3
32	3	4	4	4	3	3	3	3	4	3	3	3	4	3
33	3	3	3	4	4	3	4	4	4	3	1	3	3	1
34	3	3	2	3	2	4	3	2	3	3	3	3	2	3
35	3	2	3	3	4	4	4	1	3	4	2	3	4	2
36	3	3	2	4	4	3	3	3	3	4	2	3	3	4
37	4	3	3	3	4	4	4	1	3	4	4	3	3	3
38	4	3	3	3	3	3	3	3	4	4	2	4	4	4
39	4	3	3	3	3	3	3	3	3	3	3	3	4	3
40	3	3	3	3	3	2	4	3	3	3	2	3	3	3

	x15	x16	x17	x18	thrgdir
1	4	3	4	4	58
2	4	4	4	4	64
3	4	4	4	4	66
4	3	4	4	3	65
5	3	3	4	3	58
6	3	3	4	2	58
7	3	3	3	4	56
8	3	4	3	3	55
9	3	3	3	4	58
10	3	3	3	3	50
11	2	3	3	3	47
12	3	4	3	4	57
13	3	3	3	4	55
14	3	3	3	3	53
15	3	3	4	3	54
16	4	4	4	4	60
17	3	3	2	3	54
18	3	4	2	4	56
19	3	4	2	4	59
20	3	3	3	3	51
21	4	3	4	3	55
22	3	3	4	4	61
23	2	3	2	3	47
24	4	3	4	3	57
25	4	3	3	3	59
26	3	3	3	3	53
27	3	3	3	3	55
28	4	4	3	4	57
29	3	3	3	3	53
30	3	3	4	3	54
31	3	3	3	4	57
32	3	3	4	3	60
33	4	3	4	4	58
34	2	3	3	3	50
35	3	3	3	3	54
36	3	3	4	4	58
37	3	3	4	3	59
38	4	4	3	4	62
39	3	3	4	3	57
40	3	3	3	2	52

	x1	x2	x3	x4	x5	x6	x7	x8	x9	x10	x11	x12	x13	x14
41	4	2	2	1	3	4	3	4	4	4	2	4	1	2
42	4	3	4	3	3	4	4	4	4	3	3	3	3	3
43	3	3	3	3	3	3	2	4	3	4	3	3	3	4
44	3	3	3	3	3	3	3	3	3	3	2	3	3	3
45	3	4	3	4	4	4	3	4	4	3	2	3	4	3
46	3	1	2	3	3	3	4	2	2	2	4	2	2	2
47	4	2	3	3	4	4	3	1	3	4	3	3	3	3
48	4	3	3	4	3	4	4	3	4	4	4	4	4	4
49	3	3	3	4	3	4	3	3	3	3	2	3	3	3
50	2	2	2	2	3	3	3	3	3	4	2	3	4	4
51	3	3	2	3	3	3	3	3	3	3	2	3	3	3
52	4	4	3	3	3	3	3	3	3	3	2	3	3	3
53	3	2	3	3	2	2	3	2	3	3	3	3	3	2
54	4	3	3	3	4	3	4	3	3	3	4	3	4	3
55	3	3	2	3	3	3	3	2	2	3	2	3	3	3
56	3	3	3	3	2	2	2	2	3	3	3	3	3	3
57	4	4	3	3	4	4	4	3	3	3	2	4	3	1
58	3	3	3	3	3	2	3	3	2	3	3	3	3	3
59	4	3	3	4	4	1	4	4	4	3	1	3	4	3
60	4	4	4	3	4	3	4	3	3	2	2	4	4	3



	x15	x16	x17	x18	thrgdir
41	1	3	3	4	51
42	3	3	3	3	60
43	3	3	3	4	57
44	3	3	3	3	53
45	3	3	3	3	60
46	3	2	2	3	45
47	3	4	4	4	58
48	4	4	4	4	68
49	3	3	4	3	56
50	4	3	3	3	53
51	3	3	3	3	52
52	3	3	3	3	55
53	3	3	3	3	49
54	4	3	4	3	61
55	3	3	3	3	50
56	3	3	3	3	50
57	3	3	4	4	59
58	3	3	3	3	52
59	4	3	2	4	58
60	4	4	4	4	63





**LAMPIRAN B :**

**Uji Validitas dan Reliabilitas**

- B-1 Sikap Remaja  
Terhadap Gaya Hidup Mewah**
- B-2 Harga Diri**





LIABILITY ANALYSIS - SCALE (ALPHA)


total Statistics

Scale Mean if Item Deleted	Scale Variance if Item Deleted	Corrected Item-Total Correlation	Alpha if Item Deleted
52,6500	19,5534	,4197	,7047
53,1500	19,0788	,4157	,7033
53,2333	19,6734	,4324	,7045
52,8167	20,1862	,3152	,7141
52,8167	19,4065	,4228	,7038
52,7833	20,6811	,1293 *)	,7338
52,6333	19,9989	,3516	,7110
53,2333	20,9955	,0799 *)	,7390
52,8500	19,9263	,3868	,7085
52,7500	21,2076	,1212 *)	,7292
53,6000	21,2271	,0355 *)	,7452
52,9000	20,1593	,3368	,7125
52,8167	19,2031	,4373	,7019
53,2000	20,3661	,1444 *)	,7350
52,8667	19,2701	,4757	,6996
52,8333	19,8023	,5240	,7014
52,7500	19,2415	,4300	,7026
52,6833	20,0167	,3577	,7107

bility Coefficients

Cases = 60,0  
= ,7264

N of Items = 18



RELIABILITY ANALYSIS - SCALE (ALPHA)

total Statistics


Scale Mean if Item Deleted	Scale Variance if Item Deleted	Corrected Item-Total Correlation	Alpha if Item Deleted
38,0500	13,9127	,4417	,7767
38,5500	13,5059	,4327	,7782
38,6333	13,9650	,4700	,7745
38,2167	14,2743	,3813	,7821
38,2167	13,6980	,4644	,7745
38,0333	14,2362	,3877	,7815
38,2500	14,5636	,3249	,7867
38,3000	14,6203	,3111	,7878
38,2167	13,4607	,4920	,7717
38,2667	13,4870	,5451	,7670
38,2333	14,3175	,4970	,7745
38,1500	13,9602	,3787	,7831
38,0833	14,3489	,3702	,7830

Reliability Coefficients

Cases = 60,0

N of Items = 13

alpha = ,7922 ✓





**LAMPIRAN B-2****Uji Validitas dan Reliabilitas  
Harga Diri**

LIABILITY ANALYSIS - SCALE (ALPHA)

total Statistics


Scale Mean if Item Deleted	Scale Variance if Item Deleted	Corrected Item-Total Correlation	Alpha if Item Deleted
43,0500	71,5737	,5948	,9015
44,1833	75,0675	,4159	,9060
43,8333	68,3446	,7706	,8959
44,2167	73,2573	,4786	,9046
43,6833	66,8641	,7967	,8946
42,9500	77,2008	,2123	,9103
43,5000	69,6441	,6214	,9006
43,1833	77,5760	,1557 *)	,9120
43,6167	68,7489	,7182	,8975
43,6500	71,7907	,5075	,9041
44,2167	70,1726	,4915	,9059
43,5500	74,3195	,3966	,9067
43,2833	70,3082	,6432	,9000
44,0833	71,8065	,6612	,9001
43,1500	72,4008	,5735	,9022
43,8000	71,1797	,6245	,9006
43,9833	68,0845	,8065	,8949
43,7500	70,4280	,6061	,9010

ability Coefficients

Cases = 60,0

N of Items = 18

= ,9072



LIABILITY ANALYSIS - SCALE (ALPHA)


total Statistics

Scale Mean if Item Deleted	Scale Variance if Item Deleted	Corrected Item-Total Correlation	Alpha if Item Deleted
40,0167	69,2709	,6082	,9064
41,1500	72,8754	,4158	,9112
40,8000	66,2305	,7724	,9012
41,1833	71,1353	,4748	,9100
40,6500	64,7059	,8032	,8997
39,9167	74,9590	,2140	,9155
40,4667	67,3718	,6328	,9056
40,5833	66,6540	,7179	,9028
40,6167	69,7319	,5009	,9096
41,1833	67,8133	,5059	,9109
40,5167	72,0506	,4037	,9118
40,2500	68,3941	,6268	,9058
41,0500	69,6754	,6600	,9054
40,1167	70,4099	,5592	,9078
40,7667	69,0633	,6229	,9060
40,9500	65,9805	,8079	,9002
40,7167	68,3082	,6057	,9064

ability Coefficients

Cases = 60,0  
= ,9120

N of Items = 17



## LAMPIRAN C

### Skala Penelitian

**C-1 Sikap Remaja**

**Terhadap Gaya Hidup Mewah**

**C-2 Harga Diri**





## IDENTITAS DIRI

No Angket :

Usia : .....tahun

Pendidikan :

Jenis Kelamin : L / P

Pekerjaan :

Rumah : Semarang / Kota.....

Kegiatan di kafe,*mall,lounge*,diskotik 1 minggu:.....x

## PETUNJUK PENGISIAN SKALA

1. Bacalah masing- masing pernyataan dengan teliti dan jawablah dengan sejujur-jujurnya tanpa dipengaruhi oleh siapapun
2. Skala ini bukan suatu tes, sehingga tidak ada jawaban yang benar atau salah. Semua jawaban adalah baik apabila dikerjakan sesuai dengan keadaan anda.
3. Pilihlah salah satu jawaban dari empat jawaban yang tersedia dengan memberi tanda silang (X) pada pilihan yang sesuai dengan keadaan diri anda.
4. Pilihan jawaban yang tersedia adalah sebagai berikut:
  - SS : Sangat Setuju, apabila anda sangat sesuai dengan keadaan dalam pernyataan.
  - S : Setuju, apabila anda sesuai dengan keadaan dalam pernyataan.
  - TS : Tidak Setuju, apabila anda tidak sesuai dengan keadaan dalam pernyataan.
  - STS : Sangat Tidak Setuju, apabila anda sangat tidak sesuai dengan keadaan dalam pernyataan.
5. Apabila anda akan mengganti jawaban yang tidak tepat, berilah tanda sama dengan (=) pada jawaban yang salah, kemudian berilah tanda silang (X) pada jawaban yang lain yang lebih sesuai dengan keadaan anda.
6. Jawaban yang anda berikan sama sekali tidak mempengaruhi nilai akademik yang anda lakukan saat ini dan akan dijaga kerahasiaannya.
7. Terima kasih atas perhatian dan kerjasama anda.

**SELAMAT MENGERJAKAN**

No.	Pernyataan	Pilihan Jawaban			
		SS	S	TS	STS
1.	Menurut saya, berbelanja di <i>mall</i> lebih menyenangkan dari pada berbelanja di pasar tradisional.	SS	S	TS	STS
2.	Saya merasa nyaman bergaul dengan teman-teman yang sederhana penampilannya.	SS	S	TS	STS
3.	Saya membeli handphone seri terbaru meskipun harganya mahal.	SS	S	TS	STS
4.	Saya lebih suka membeli barang yang bermanfaat, daripada barang yang sedang trend.	SS	S	TS	STS
5.	Saya senang berganti-ganti handphone.	SS	S	TS	STS
6.	Saya akan menolak ketika akan di ajak untuk jalan-jalan ke <i>mall</i> dengan teman-teman saya.	SS	S	TS	STS
7.	Dengan memakai pakaian bermerk, membuat saya lebih percaya diri.	SS	S	TS	STS
8.	Saya merasa minder ketika berada di antara orang-orang yang bergaya hidup mewah.	SS	S	TS	STS
9.	Dari pada membaca buku pelajaran, lebih baik bermain bilyard dan mendengarkan musik di kafe dengan teman-teman.	SS	S	TS	STS
10.	Saya tidak suka menghabiskan waktu di diskotik, kafe, maupun lounge.	SS	S	TS	STS
11.	Saya tidak merasa kecewa jika harus menjual harga diri saya, untuk mendapatkan kemewahan.	SS	S	TS	STS
12.	Saya tidak akan terbujuk membeli suatu barang, meskipun barang tersebut sedang di diskon.	SS	S	TS	STS
13.	Pergi ke kafe, diskotik dan lounge adalah trend remaja yang sedang berkembang.	SS	S	TS	STS
14.	Saya suka berpenampilan sederhana.	SS	S	TS	STS
15.	Pergi ke diskotik, kafe dan lounge adalah hal yang lumrah karena banyak remaja melakukannya.	SS	S	TS	STS
16.	Ketika akan membeli sesuatu, saya lebih mementingkan harga yang murah daripada merk terkenal dan mahal.	SS	S	TS	STS

17.	Saya lebih suka bergaul dengan teman-teman yang memiliki gaya hidup mewah.	SS	S	TS	STS
18.	Saya tidak ingin aktivitas saya sehari-hari, di isi dengan bersenang-senang di kafe, diskotik, maupun lounge.	SS	S	TS	STS






## LAMPIRAN C-2

### Skala Penelitian

### Harga Diri



### PETUNJUK PENGISIAN SKALA

1. Bacalah masing- masing pernyataan dengan teliti dan jawablah dengan sejujur-jujurnya tanpa dipengaruhi oleh siapapun
2. Skala ini bukan suatu tes, sehingga tidak ada jawaban yang benar atau salah. Semua jawaban adalah baik apabila dikerjakan sesuai dengan keadaan anda.
3. Pilihlah salah satu jawaban dari empat jawaban yang tersedia dengan memberi tanda silang (X) pada pilihan yang sesuai dengan keadaan diri anda.
4. Pillihan jawaban yang tersedia adalah sebagai berikut:  
SS = Sangat Sesuai, apabila anda sangat sesuai dengan keadaan dalam pernyataan  
S = Sesuai, apabila anda sesuai dengan keadaan dalam pernyataan  
TS = Tidak Sesuai, apabila anda tidak sesuai dengan keadaan dalam pernyataan  
STS = Sangat Tidak Sesuai, apabila anda sangat tidak sesuai dengan keadaan dalam pernyataan
5. Apabila anda akan mengganti jawaban yang tidak tepat, berilah tanda sama dengan (=) pada jawaban yang salah, kemudian berilah tanda silang (X) pada jawaban yang lain yang lebih sesuai dengan keadaan anda.
6. Jawaban yang anda berikan akan dijaga kerahasiaannya.
7. Terima kasih atas perhatian dan kerjasama anda

**SELAMAT MENGERJAKAN**

No	Pernyataan	Pilihan Jawaban			
		SS	S	TS	STS
1.	Orang-orang disekitar saya bersikap ramah terhadap saya.	SS	S	TS	STS
2.	Saya merasa tidak mampu membuat keputusan yang penting.	SS	S	TS	STS
3.	Teman-teman suka menunggu saya, ketika akan membuat suatu kesepakatan bersama.	SS	S	TS	STS
4.	Teman-teman saya meremehkan bantuan yang saya berikan.	SS	S	TS	STS
5.	Saya tidak suka menggantungkan diri pada orang lain.	SS	S	TS	STS
6.	Saya merasa bahwa kehadiran saya tidak di butuhkan oleh teman-teman saya.	SS	S	TS	STS
7.	Berkumpul dengan teman-teman membuat saya senang, karena mereka menghargai pendapat saya.	SS	S	TS	STS
8.	Saya merasa minder di tunjuk sebagai penanggung jawab suatu acara.	SS	S	TS	STS
9.	Apabila teman-teman saya menghadapi suatu masalah, mereka sering meminta bantuan saya.	SS	S	TS	STS
10.	Saya malas berkumpul dengan teman-teman di lingkungan kampus, karena saya tidak di perhatikan.	SS	S	TS	STS
11.	Saya tidak meminta bantuan orang lain untuk memutuskan sesuatu.	SS	S	TS	STS
12.	Banyak teman yang enggan bekerja sama dengan saya.	SS	S	TS	STS
13.	Teman-teman saya setia mendengarkan ketika saya berkeluh kesah pada mereka	SS	S	TS	STS
14.	Dalam menghadapi suatu masalah, saya mudah sekali putus asa.	SS	S	TS	STS
15.	Orang-orang di sekitar saya, merasa senang bergaul dengan saya.	SS	S	TS	STS
16.	Saya merasa jengkel berkumpul dengan teman-teman, karena pendapat saya jarang di dengarkan.	SS	S	TS	STS
17.	Saya dapat menertukan apa yang terbaik bagi diri saya.	SS	S	TS	STS

18.	Teman-teman dikampus sudah tidak memperhatikan saya lagi.	SS	S	TS	STS
-----	---	----	---	----	-----





**LAMPIRAN D :**  
**Data Penelitian**

	hrgdiri	sikap	jenkel
1	45	61	Perempuan
2	48	39	Perempuan
3	49	66	Perempuan
4	47	59	Perempuan
5	42	38	Perempuan
6	43	55	Perempuan
7	43	35	Perempuan
8	41	35	Perempuan
9	44	34	Perempuan
10	37	36	Perempuan
11	32	31	Perempuan
12	44	44	Perempuan
13	40	44	Perempuan
14	39	41	Perempuan
15	39	43	Perempuan
16	45	34	Perempuan
17	38	44	Perempuan
18	40	45	Perempuan
19	45	61	Perempuan
20	38	45	Perempuan
21	42	46	Perempuan
22	45	44	Perempuan
23	35	60	Perempuan
24	42	45	Perempuan
25	43	47	Perempuan
26	40	50	Perempuan
27	40	52	Perempuan
28	43	44	Perempuan
29	40	46	Perempuan
30	39	47	Perempuan
31	42	54	Laki-laki
32	45	52	Laki-laki
33	46	32	Laki-laki
34	35	40	Laki-laki
35	41	37	Laki-laki
36	42	37	Laki-laki
37	43	53	Laki-laki
38	46	58	Laki-laki
39	42	54	Laki-laki
40	39	33	Laki-laki

	hrgdiri	sikap	jenkel
41	35	32	Laki-laki
42	43	42	Laki-laki
43	39	34	Laki-laki
44	39	45	Laki-laki
45	44	47	Laki-laki
46	32	25	Laki-laki
47	43	47	Laki-laki
48	49	46	Laki-laki
49	41	38	Laki-laki
50	37	40	Laki-laki
51	38	36	Laki-laki
52	41	41	Laki-laki
53	37	40	Laki-laki
54	45	34	Laki-laki
55	37	36	Laki-laki
56	37	38	Laki-laki
57	46	34	Laki-laki
58	38	34	Laki-laki
59	46	36	Laki-laki
60	50	45	Laki-laki





## **LAMPIRAN E**

### **UJI ASUMSI**

- E-1 Uji Normalitas**
- E-2 Uji Linieritas**
- E-3 Uji Homogenitas**





## **LAMPIRAN E-1 : Uji Asumsi**

### **Uji Normalitas**

**Descriptive Statistics**

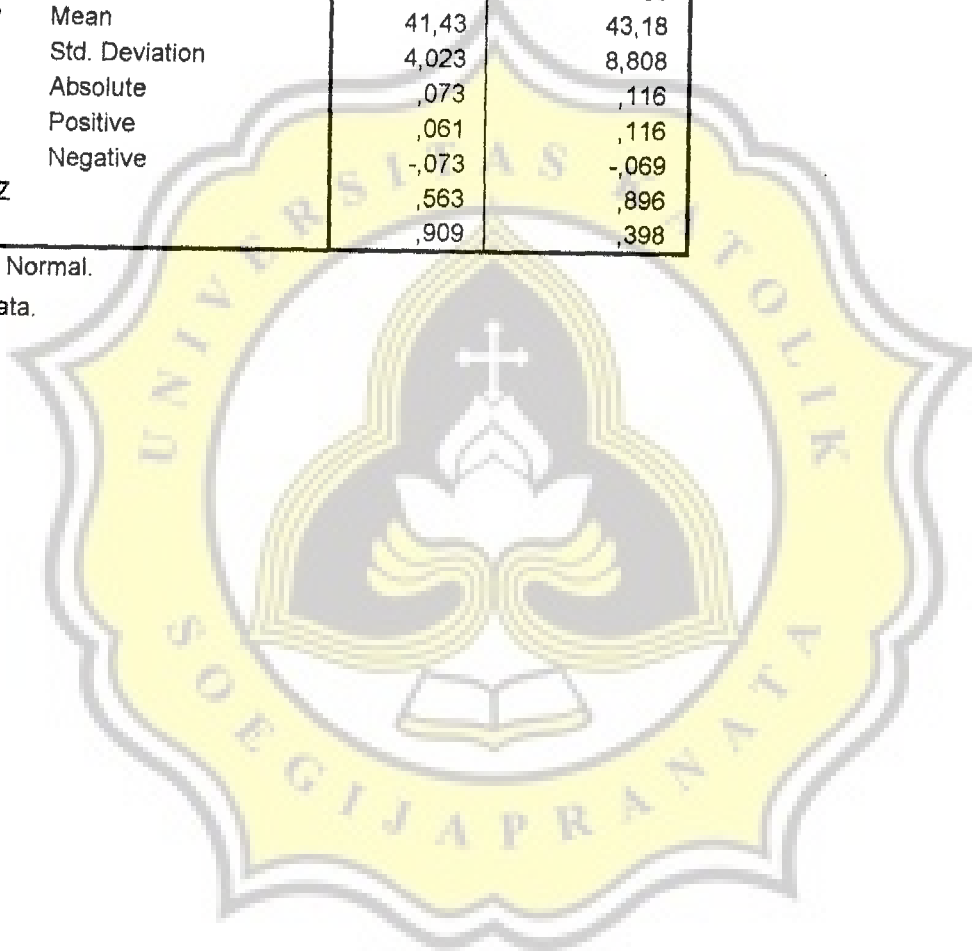
	N	Mean	Std. Deviation	Minimum	Maximum
a. Diri	60	41,43	4,023	32	50
b. Rmj thd Gaya Hidup Mewah	60	43,18	8,808	25	66

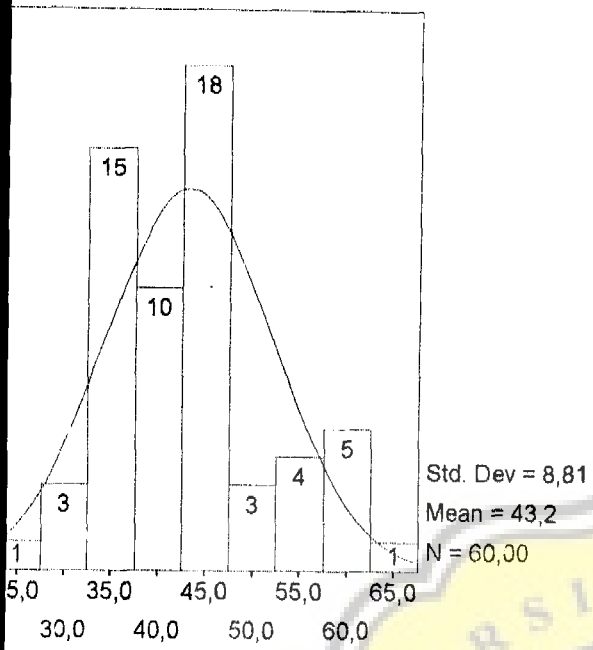
**One-Sample Kolmogorov-Smirnov Test**

		Harga Diri	Sikap Rmj thd Gaya Hidup Mewah
a. Parameters <sup>a,b</sup>		60	60
	Mean	41,43	43,18
	Std. Deviation	4,023	8,808
Extreme Differences	Absolute	,073	,116
	Positive	,061	,116
	Negative	-,073	-,069
Kolmogorov-Smirnov Z		,563	,896
b. Sig. (2-tailed)		,909	,398

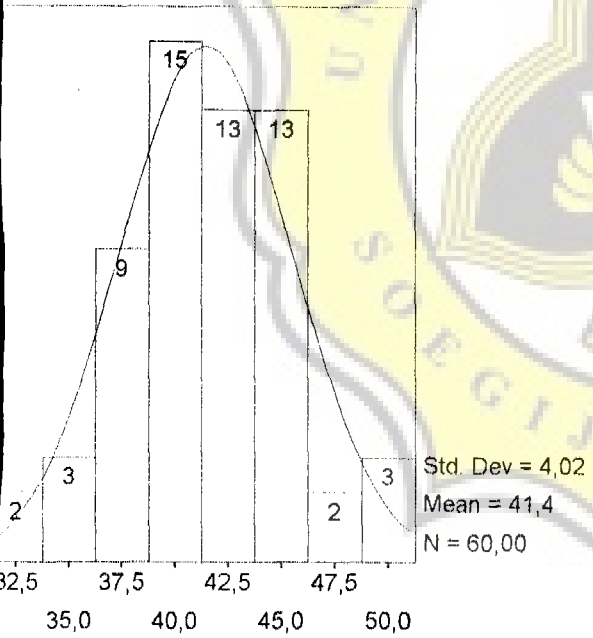
Best distribution is Normal.

Calculated from data.






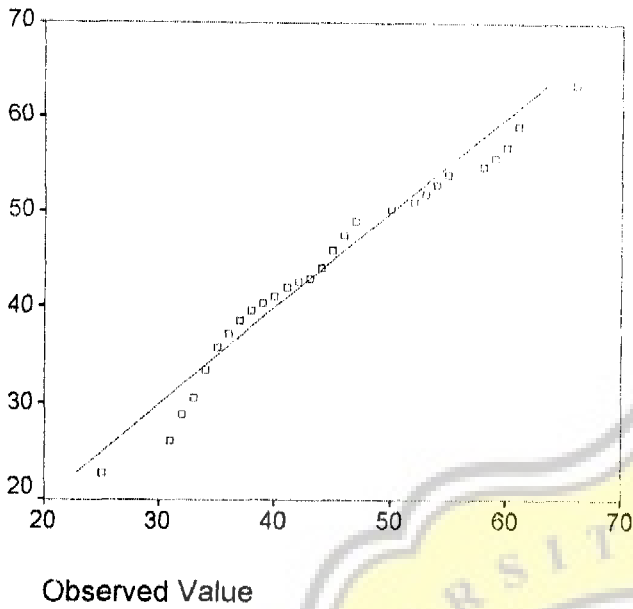
Sikap Rmjd thd Gaya Hidup Mewah



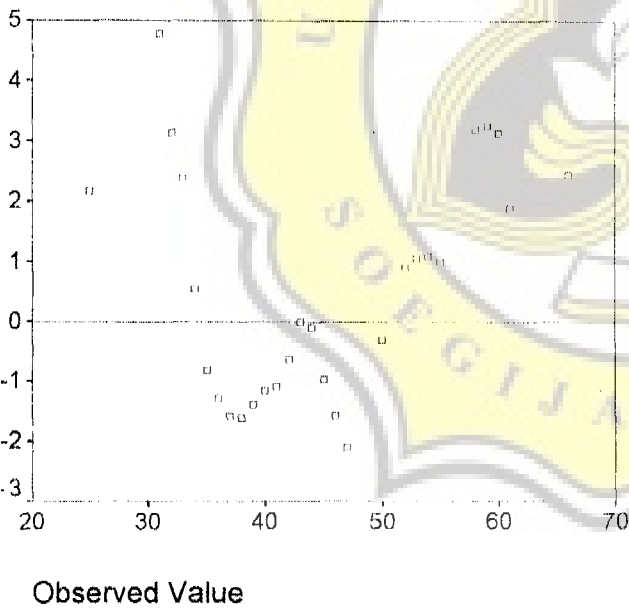
Harga Diri



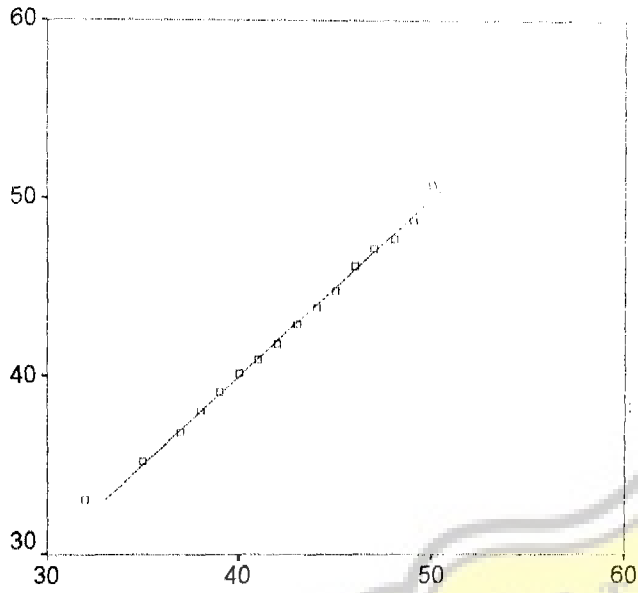
Hidup Mewah



Detrended Normal Q-Q Plot of Sikap Rmj thd Gaya Hidup Mewah

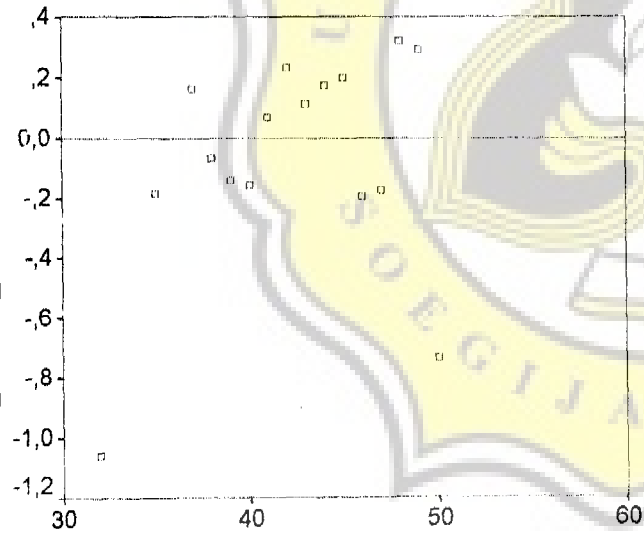


### Normal Q-Q Plot of Harga Diri

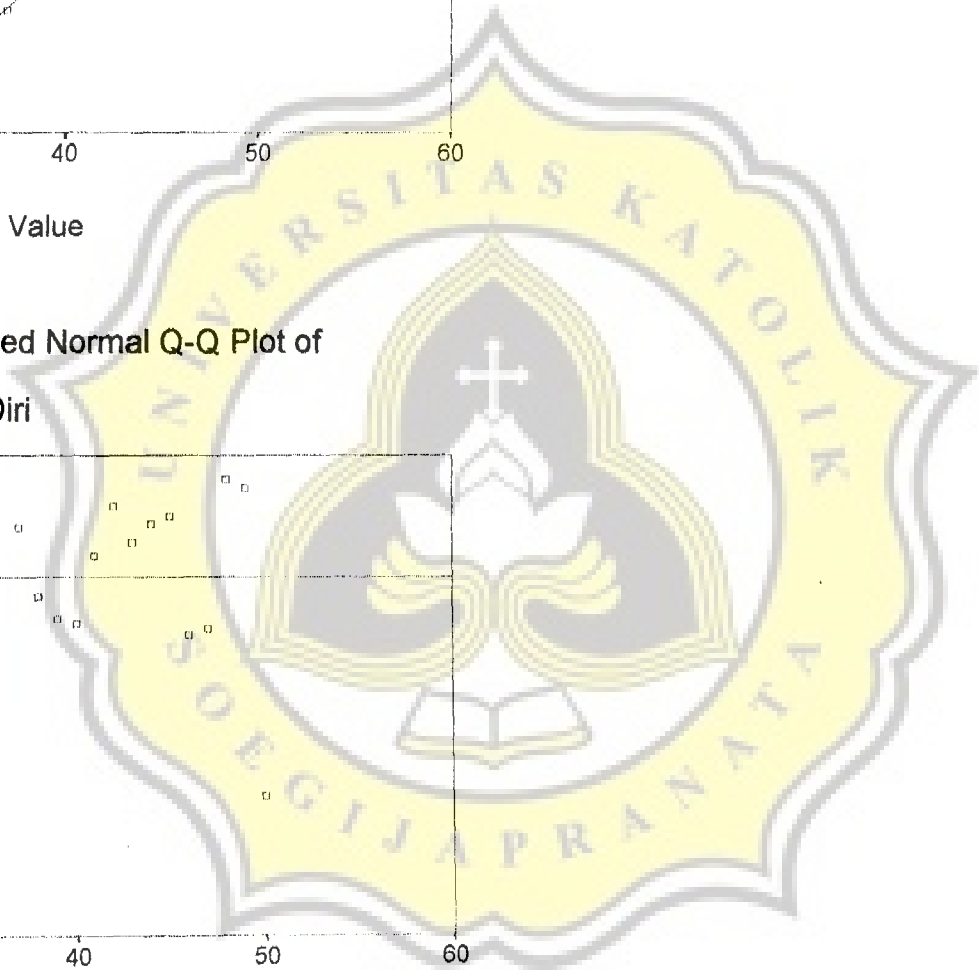



Observed Value

### Detrended Normal Q-Q Plot of Harga Diri



Observed Value



The logo of Universitas Katolik Soegijapranata is a yellow shield with a scalloped border. Inside the shield, there is a central emblem featuring a white lotus flower with a yellow flame-like shape above it, all set against a dark background. The text "UNIVERSITAS KATOLIK" is written in a semi-circle at the top, and "SOEGIJAPRANATA" is written in a semi-circle at the bottom.

**LAMPIRAN E-2 : Uji Asumsi**


**Uji Linieritas**

ndent: Harga Diri  
ent : Sikap Remaja Thd Gaya Hidup Mewah


ndent	Mth	Rsq	d.f.	F	Sigf	b0	b1	b2	b3
AP	LIN	,142	58	9,61	,003	8,9757	,8256		
AP	QUA	,149	57	5,00	,010	-49,874	3,7113	-,0350	
AP	CUB	,149	57	5,00	,010	-49,874	3,7113	-,0350	

erance limits reached; some dependent variables were not entered.

### Sikap Rmj thd Gaya Hidup Mewah



arga Diri





**LAMPIRAN E-3 : Uji Asumsi**  
**Uji Homogenitas**




## Group Statistics

	Jenis Kelamin	N	Mean	Std. Deviation	Std. Error Mean
a Diri	Perempuan	30	41,60	3,747	,684
	Laki-laki	30	41,27	4,339	,792
o Rmj thd Gaya o Mewah	Perempuan	30	45,70	9,045	1,651
	Laki-laki	30	40,67	7,932	1,448

## Independent Samples Test

		Levene's Test for Equality of Variances	
		F	Sig.
a Diri	Equal variances assumed	,906	,345
	Equal variances not assumed		
o Rmj thd Gaya o Mewah	Equal variances assumed	,076	,784
	Equal variances not assumed		




		t-test for Equality of Means			
		t	df	Sig. (2-tailed)	Mean Difference
a Diri	Equal variances assumed	,318	58	,751	,33
	Equal variances not assumed	,318	56,798	,751	,33
b Rnj thd Gaya b Mewah	Equal variances assumed	2,292	✓ 58	,026	✓ 5,03
	Equal variances not assumed	2,292	57,029	,026	5,03



		t-test for Equality of Means		
		Std. Error Difference	95% Confidence Interval of the Difference	
			Lower	Upper
a Diri	Equal variances assumed	1,047	-1,762	2,428
	Equal variances not assumed	1,047	-1,763	2,429
b Rmj thd Gaya c Mewah	Equal variances assumed	2,196	,637	9,430
	Equal variances not assumed	2,196	,635	9,431






**Descriptive Statistics**

	Mean	Std. Deviation	N
ri	41.43	4.023	60
nj thd Gaya ewah	43.18	8.808	60

**Correlations**

		Harga Diri	Sikap Rmj thd Gaya Hidup Mewah
ri	Pearson Correlation	1	.377**
	Sig. (1-tailed)		.001
	N	60	60
nj thd Gaya ewah	Pearson Correlation	.377**	1
	Sig. (1-tailed)	.001	
	N	60	60

relation is significant at the 0.01 level (1-tailed).



## Frequency Table

### Sikap Remaja terhadap Gaya Hidup Mewah

		Frequency	Percent	Valid Percent	Cumulative Percent
Valid	Sangat Tinggi	6	10.0	10.0	10.0
	Tinggi	7	11.7	11.7	21.7
	Sedang	24	40.0	40.0	61.7
	Rendah	22	36.7	36.7	98.3
	Sangat Rendah	1	1.7	1.7	100.0
	Total	60	100.0	100.0	

### Harga Diri

		Frequency	Percent	Valid Percent	Cumulative Percent
Valid	Sangat Tinggi	4	6.7	6.7	6.7
	Tinggi	14	23.3	23.3	30.0
	Sedang	22	36.7	36.7	66.7
	Rendah	15	25.0	25.0	91.7
	Sangat Rendah	5	8.3	8.3	100.0
	Total	60	100.0	100.0	