



LAMPIRAN A

Skala Penelitian

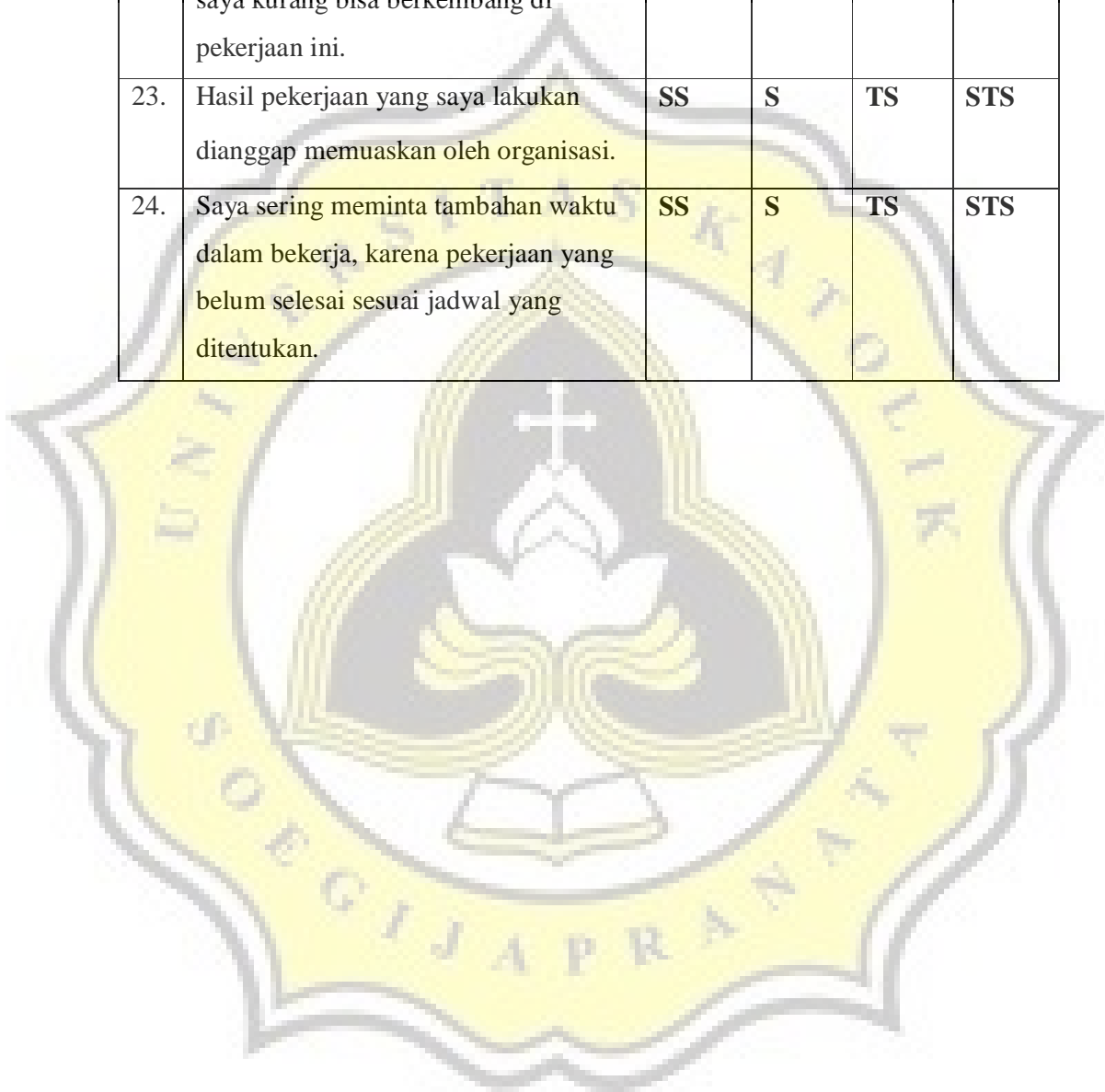
1. Skala Motivasi Kerja
2. Skala Perilaku Dukungan Sosial

SKALA 1

No	PERNYATAAN	Sangat Sesuai	Sesuai	Tidak Sesuai	Sangat Tidak Sesuai
1.	Saya akan menyelesaikan tugas yang diberikan kepada saya meskipun banyak rintangan yang menghalangi saya	SS	S	TS	STS
2.	Saya menolak melakukan pekerjaan yang menurut saya tidak akan mampu saya lakukan.	SS	S	TS	STS
3.	Saya berusaha datang ke tempat kerja walaupun kondisi tubuh saya kurang sehat.	SS	S	TS	STS
4.	Saya datang terlambat karena atasan saya juga suka terlambat.	SS	S	TS	STS
5.	Saya dapat menyelesaikan pekerjaan saya tanpa mendapat banyak pengarahan dari atasan saya	SS	S	TS	STS
6.	Beban pekerjaan yang diberikan kepada saya sengaja dikurangi, karena saya dinilai kurang mampu untuk menyelesaikan pekerjaan tersebut.	SS	S	TS	STS
7.	Saya berusaha keras bekerja sesuai dengan ketentuan yang diberikan organisasi.	SS	S	TS	STS
8.	Saya sering menerima teguran karena hasil kerja yang kurang maksimal	SS	S	TS	STS
9.	Dengan bekerja lembur tugas saya dapat selesai dengan baik.	SS	S	TS	STS

10.	Saya kurang bersemangat dalam mengerjakan pekerjaan yang sulit.	SS	S	TS	STS
11.	Saya biasa datang bekerja tepat waktu.	SS	S	TS	STS
12.	Saya merasa malas berangkat kerja jika merasa kurang sehat.	SS	S	TS	STS
13.	Tugas-tugas yang diberikan kepada saya saat ini sudah meningkat daripada awal bekerja	SS	S	TS	STS
14.	Apabila saya pernah gagal dalam melaksanakan suatu tugas saya tidak bersedia lagi diminta untuk melakukan tugas tersebut.	SS	S	TS	STS
15.	Sebelum melakukan pekerjaan, saya membuat rencana kerja agar hasil kerja saya dapat optimal.	SS	S	TS	STS
16.	Saya tidak pernah memasang target yang bisa saya raih dalam pekerjaan saya.	SS	S	TS	STS
17.	Saya tetap giat bekerja walaupun suasana hati saya sedang kurang baik	SS	S	TS	STS
18.	Saya akan santai walaupun banyak tugas yang belum terselesaikan oleh saya.	SS	S	TS	STS
19.	Saya tidak pernah izin bolos bekerja selain ada alasan mendesak.	SS	S	TS	STS
20.	Bagi saya tidak masuk kerja terasa menyenangkan	SS	S	TS	STS
21.	Saya sering diminta untuk membantu teman yang mengalami kesulitan,	SS	S	TS	STS

	karena saya dianggap mampu untuk melakukan pekerjaan itu.				
22.	Saya merasa sebenarnya potensi diri saya kurang bisa berkembang di pekerjaan ini.	SS	S	TS	STS
23.	Hasil pekerjaan yang saya lakukan dianggap memuaskan oleh organisasi.	SS	S	TS	STS
24.	Saya sering meminta tambahan waktu dalam bekerja, karena pekerjaan yang belum selesai sesuai jadwal yang ditentukan.	SS	S	TS	STS



SKALA 2

No	PERNYATAAN	Sangat Sesuai	Sesuai	Tidak Sesuai	Sangat Tidak Sesuai
1.	Saya senang bekerja di organisasi ini karena semua orang saling mendukung	SS	S	TS	STS
2.	Sampai saat ini jarang ada rekan kerja yang mendorong saya untuk bekerja lebih baik	SS	S	TS	STS
3.	Organisasi memberikan fasilitas-fasilitas yang lengkap untuk mendukung pekerjaan selesai tepat waktu.	SS	S	TS	STS
4.	Beban kerja yang tinggi kurang sesuai dengan penghasilan yang saya peroleh	SS	S	TS	STS
5.	Rekan kerja memberi bantuan informasi jika saya kesulitan dalam pekerjaan.	SS	S	TS	STS
6.	Atasan saya tidak pernah membimbing saya dalam bekerja	SS	S	TS	STS
7.	Sebagai sesama anggota TNI, saya dihormati oleh rekan kerja lainnya	SS	S	TS	STS
8.	Orang-orang sekitar di pekerjaan saya, kurang bisa menghargai saya.	SS	S	TS	STS
9.	Rekan kerja saya mau mendengarkan keluhan kesah saya terhadap pekerjaan	SS	S	TS	STS
10.	Ketika saya sakit, atasan saya kurang memberikan simpati dengan tidak menjenguk saya	SS	S	TS	STS
11.	Organisasi /atasan saya mau membiayai ketika saya harus bertugas	SS	S	TS	STS

	ke luar kota.				
12.	Saat saya dimutasi, rekan kerja yang baru jarang ada yang mau meminjamkan alat-alat penunjang kerja kepada saya	SS	S	TS	STS
13.	Atasan saya mau memberikan arahan kepada saya jika saya sedang kesulitan dalam bekerja.	SS	S	TS	STS
14.	Rekan kerja saya tidak mau membantu, saat saya sedang mengalami kesulitan dalam pekerjaan.	SS	S	TS	STS
15.	Atasan saya memberikan umpan balik yang bagus ketika hasil kerja saya memuaskan.	SS	S	TS	STS
16.	Rekan kerja saya kurang memberikan apresiasi ketika saya menyelesaikan pekerjaan dengan sukses.	SS	S	TS	STS
17.	Atasan saya mau mendengarkan pendapat saya terhadap suatu pekerjaan.	SS	S	TS	STS
18.	Keluhan-keluhan saya kurang ditanggapi oleh rekan kerja	SS	S	TS	STS
19.	Rekan kerja saya mau membantu kesulitan saya dalam hal keuangan saat melaksanakan tugas.	SS	S	TS	STS
20.	Ketika saya sakit, saya kurang mendapat fasilitas Rumah Sakit yang memuaskan sesuai tingkat jabatan	SS	S	TS	STS

	saya.				
21.	Saya dan rekan kerja saya saling membantu dengan memberikan saran-saran mengenai pekerjaan	SS	S	TS	STS
22.	Rekan kerja saya tidak bisa diajak berdiskusi bertukar ilmu mengenai masalah pekerjaan.	SS	S	TS	STS
23.	Saya dipercaya oleh atasan saya untuk mengerjakan tugas yang dianggap sulit oleh orang lain.	SS	S	TS	STS
24.	Atasan saya secara tidak langsung menyatakan bahwa saya kurang dapat diandalkan dalam pekerjaan.	SS	S	TS	STS





LAMPIRAN B

Data Penelitian

DATA PENELITIAN

	x1	x2	x3	x4	x5	x6	x7	x8	x10	x11	x12	x13	x14	x15	x16	x17	x18	x19	x20	x21	x22	x23	y1	y3	y4	y6	y7	y10	y11	y13	y14	y15	y16	y17	y18	y19	y20	y22	y23	duk_	mot_			
1	4	3	3	2	3	3	3	3	3	3	3	3	3	3	3	3	3	3	3	3	3	3	3	4	3	4	3	4	4	4	3	3	3	2	3	3	3	4	3	3	66	56		
2	3	3	3	3	3	3	3	3	3	3	3	3	3	3	3	3	3	3	3	3	3	3	4	3	3	4	3	3	3	3	3	3	3	3	3	3	3	4	3	3	67	55		
3	4	3	3	3	3	3	3	3	3	3	3	3	3	3	3	3	3	3	3	3	3	3	4	3	3	4	3	3	3	3	3	3	3	3	3	3	3	3	3	3	3	68	52	
4	4	3	3	3	3	3	3	3	3	3	3	3	3	3	3	3	3	3	3	3	3	3	4	3	3	4	3	4	3	3	3	3	3	3	3	3	4	3	3	3	68	56		
5	4	3	3	3	3	3	3	3	3	3	3	3	3	3	3	3	3	3	3	3	3	3	3	3	4	3	3	3	3	3	3	3	3	3	3	3	3	3	3	3	3	67	53	
6	4	3	3	3	3	3	3	3	3	3	3	3	3	3	3	3	3	3	3	3	3	3	4	3	3	4	3	3	3	3	3	3	3	3	3	3	3	3	3	3	3	68	52	
7	3	3	3	3	3	3	3	3	3	3	3	3	3	3	3	3	3	3	3	3	3	3	3	3	3	3	3	3	3	3	3	3	3	3	3	3	3	3	3	3	3	66	51	
8	4	3	3	3	3	3	3	3	3	3	3	3	3	3	3	3	3	3	3	3	3	3	3	3	4	3	3	3	3	3	3	3	3	3	3	3	3	3	3	3	3	67	54	
9	4	3	3	3	3	3	3	3	3	3	3	3	3	3	3	3	3	3	3	3	3	3	3	3	3	3	3	3	3	3	3	3	3	3	3	3	3	3	3	3	3	67	51	
10	4	3	3	3	3	3	3	3	3	3	3	3	3	3	3	3	3	3	3	3	3	3	3	3	4	3	3	3	3	2	3	3	3	3	3	3	3	3	3	3	3	67	51	
11	4	3	3	3	3	3	3	3	3	3	3	3	3	3	3	3	3	3	3	3	3	3	3	3	4	3	3	3	3	3	3	3	3	3	3	3	3	3	3	3	3	67	52	
12	3	3	3	3	3	3	3	3	3	3	3	3	3	3	3	3	3	3	3	3	3	3	3	3	3	3	3	3	3	3	3	3	3	3	3	3	3	3	3	3	3	66	51	
13	3	3	4	3	3	3	3	3	3	3	3	3	3	3	3	3	3	3	3	3	3	3	2	3	3	3	3	3	3	3	3	3	3	3	3	3	3	3	3	3	3	67	51	
14	4	3	3	3	3	3	3	3	3	3	3	3	3	3	3	3	3	3	3	3	3	3	3	4	3	3	3	3	3	3	3	3	3	3	3	3	3	3	3	3	3	68	52	
15	4	3	3	3	3	3	3	3	3	3	3	3	3	3	3	3	3	3	3	3	3	3	3	4	3	3	3	3	4	3	3	3	3	3	3	3	3	3	4	3	3	67	54	
16	3	3	3	3	3	3	3	3	3	3	3	3	3	3	3	3	3	3	3	3	3	3	3	4	3	3	3	3	3	3	3	3	3	3	3	3	3	3	3	3	3	66	52	
17	4	3	3	3	3	3	3	3	3	3	3	3	3	3	3	3	3	3	3	3	3	3	3	3	4	3	4	3	4	3	3	3	3	3	3	3	3	3	3	3	3	67	55	
18	3	3	3	3	3	3	3	3	3	3	3	3	3	3	3	3	3	3	3	3	3	3	3	3	3	3	3	3	3	3	3	3	3	3	3	3	3	3	3	3	3	66	51	
19	3	3	3	3	3	3	3	3	3	3	3	3	3	3	3	3	3	3	3	3	3	3	3	3	3	3	3	3	3	3	3	3	3	3	3	3	2	3	3	3	3	66	50	
20	4	3	3	3	3	3	3	3	3	3	3	3	3	3	3	3	3	3	3	3	3	3	4	3	3	4	3	3	3	3	3	3	3	3	3	3	3	3	3	3	68	53		
21	4	3	4	3	3	3	3	4	3	3	3	3	3	3	3	3	3	3	3	3	3	3	2	3	3	3	3	3	4	3	3	3	3	3	3	3	3	3	3	3	68	54		
22	3	3	3	3	3	3	3	3	3	3	3	3	3	3	3	3	3	3	2	2	3	3	2	3	3	3	3	3	3	3	3	3	3	3	3	3	3	2	3	3	2	3	63	49
23	4	4	3	4	4	4	4	4	4	4	4	4	4	4	4	4	4	3	3	4	4	4	4	4	4	4	4	4	3	3	4	4	4	3	4	4	3	4	4	3	82	63		
24	3	3	3	3	3	3	3	3	3	3	3	3	3	3	3	3	3	3	3	3	3	3	3	3	4	3	3	3	3	3	3	3	3	3	3	3	3	3	3	3	3	66	53	
25	3	3	2	2	3	2	3	3	2	3	3	3	3	3	3	3	3	3	3	3	3	3	3	2	3	3	4	3	3	3	3	3	3	3	3	3	3	3	3	3	61	52		
26	3	3	2	2	3	3	3	3	3	3	3	3	3	3	3	3	3	3	3	3	3	3	2	2	4	3	3	3	3	3	3	3	3	3	3	3	3	3	3	3	62	53		
27	3	3	3	3	4	3	3	3	3	3	3	3	3	3	3	3	3	3	3	3	3	3	3	3	3	4	4	3	4	4	4	3	3	3	3	3	3	3	3	3	67	56		
28	3	4	2	3	3	4	3	3	4	3	4	3	4	2	3	3	3	3	4	3	4	3	4	3	4	4	4	4	4	4	4	3	4	3	3	4	4	3	3	71	62			
29	4	3	2	2	3	3	3	3	3	3	3	3	3	3	3	3	3	3	3	3	3	3	3	3	3	4	3	4	3	3	4	3	3	3	3	3	3	3	3	65	56			
30	4	3	3	2	3	3	3	3	2	3	3	3	3	3	3	3	3	3	3	3	3	3	3	4	4	4	4	3	4	4	4	3	3	3	3	3	3	3	3	65	61			
31	3	2	1	2	3	2	3	3	3	3	2	2	2	2	2	3	2	1	2	2	2	2	3	4	3	4	4	4	3	3	4	3	4	4	3	4	3	4	3	51	60			
32	4	4	4	3	3	4	3	4	4	2	4	3	3	3	3	3	3	3	2	3	4	3	4	3	4	3	3	4	4	4	4	1	4	2	3	4	4	3	72	58				
33	4	4	4	3	3	4	4	4	4	2	4	3	4	3	4	3	4	3	4	4	4	3	3	3	4	4	4	4	3	3	4	3	3	4	3	4	4	4	79	60				
34	4	4	4	4	4	4	4	4	4	4	4	4	4	4	4	4	4	4	4	4	4	4	4	4	4	4	4	4	4	4	4	4	4	4	4	4	4	4	88	68				
35	3	3	2	2	3	3	3	3	3	3	3	4	3	3	3	3	3	4	3	3	3	3	4	3	3	4	2	4	4	4	4	4	4	4	3	3	3	3	66	59				
36	4	4	3	3	4	4	3	4	4	4	4	4	4	4	4	4	4	3	3	4	4	3	4	4	4	4	4	4	3	3	4	4	4	3	4	3	4	4	3	82	63			
37	4	4	3	3	4	4	3	4	4	4	4	4	4	4	4	4	4	3	3	4	4	3	4	4	4	4	4	4	3	3	4	4	4	3	4	3	4	4	3	82	63			
38	3	3	1	2	3	2	3	3	2	2	3	2	3	2	3	3	3	3	2	3	3	3	3	3	4	4	4	4	3	4	3	3	2	3	4	4	4	3	57	58				
39	3	3	4	3	3	3	4	4	3	4	4	3	3	3	3	3	3	3	3	3	3	3	3	3	3	4	4	4	4	3	4	3	3	3	3	3	4	4	4	71	60			
40	3	3	3	3	3	3	3	3	3	3	3	3	3	3	3	3	3	3	3	3	3	3	3	3	3	3	3	3	3	3	3	3	3	3	3	3	3	2	3	66	49			
41	3	3	3	2	2	3	3	3	3	3	3	3	3	3	3	3	3	3	3	3	3	3	3	3	2	3	3	3	3	3	3	3	3	3	3	3	2	3	3	64	49			
42	3	2	3	2	3	3	3	3	3	3	3	3	3	3	3	3	3	3	3	3	3	3	3	3	3	3	3	3	3	3	3	2	3	3	3	3	3	3	64	50				
43	3	3	3	3	3	4	3	4	4	4	4	3	4	3	3	3	3	3	4	4	4	3	3	3	4	3	4	4	2	4	3	3	3	4	1	4	4	3	75	56				
44	3	3	3	3	3	3	3	3	3	3	3	3	4	3	3	3	2	3	3	3	3	3	3	4	3	3	4	4	4	4	4	3	3	4	3	4	3	3	66	59				
45	3	2	3	2	3	4	3	4	3	3	3	3	3	3	3	3	3	2	3	3	3	3	3	4	3	4	4	4	3	3	3	3	3	3	4	3	4	3	65	59				
46	3	3	2	2	3	3	3	2	3	3	3	2	3																															

LAMPIRAN C

Validitas dan Reliabilitas Item



DUKUNGAN SOSIAL

PUTARAN 1

Case Processing Summary

		N	%
Cases	Valid	47	100.0
	Excluded(a)	0	.0
	Total	47	100.0

a Listwise deletion based on all variables in the procedure.

Reliability Statistics

Cronbach's Alpha	N of Items
.936	24

Item-Total Statistics

	Scale Mean if Item Deleted	Scale Variance if Item Deleted	Corrected Item-Total Correlation	Cronbach's Alpha if Item Deleted
x1	70.30	39.388	.401	.937
x2	70.68	37.744	.751	.931
x3	70.85	37.651	.512	.936
x4	71.02	38.456	.577	.933
x5	70.70	39.257	.696	.932
x6	70.64	36.932	.761	.930
x7	70.70	40.605	.482	.935
x8	70.57	38.511	.712	.931
x9	70.81	41.680	.081	.939
x10	70.60	37.985	.751	.931
x11	70.77	38.748	.499	.935
x12	70.57	38.250	.767	.931
x13	70.70	38.475	.746	.931
x14	70.64	37.888	.848	.930
x15	70.74	38.325	.670	.932
x16	70.68	38.265	.874	.930
x17	70.70	39.127	.730	.932
x18	70.66	38.316	.803	.930
x19	70.83	39.710	.480	.935
x20	70.77	39.314	.454	.935
x21	70.53	38.080	.660	.932
x22	70.64	37.497	.817	.930
x23	70.85	40.564	.335	.936
x24	70.66	41.621	.116	.938

Level of significance for one-tailed test 5% = 0,237

PUTARAN 2

Case Processing Summary

		N	%
Cases	Valid	47	100.0
	Excluded(a)	0	.0
	Total	47	100.0

a Listwise deletion based on all variables in the procedure.

Reliability Statistics

Cronbach's Alpha	N of Items
.942	22

Item-Total Statistics

	Scale Mean if Item Deleted	Scale Variance if Item Deleted	Corrected Item-Total Correlation	Cronbach's Alpha if Item Deleted
x1	64.23	38.357	.396	.944
x2	64.62	36.720	.748	.938
x3	64.79	36.519	.524	.943
x4	64.96	37.433	.572	.941
x5	64.64	38.279	.675	.940
x6	64.57	35.815	.776	.937
x7	64.64	39.627	.448	.942
x8	64.51	37.473	.709	.939
x10	64.53	36.907	.758	.938
x11	64.70	37.605	.514	.942
x12	64.51	37.212	.765	.938
x13	64.64	37.366	.759	.938
x14	64.57	36.815	.854	.937
x15	64.68	37.222	.680	.939
x16	64.62	37.241	.869	.937
x17	64.64	38.105	.720	.939
x18	64.60	37.290	.798	.938
x19	64.77	38.618	.485	.942
x20	64.70	38.214	.460	.942
x21	64.47	36.994	.667	.939
x22	64.57	36.424	.824	.937
x23	64.79	39.562	.317	.944

Level of significance for one-tailed test 5% = 0,237

MOTIVASI KERJA PADA PERWIRA TNI YANG MENGALAMI MUTASI JABATAN

PUTARAN 1

Case Processing Summary

		N	%
Cases	Valid	47	100.0
	Excluded(a)	0	.0
	Total	47	100.0

a Listwise deletion based on all variables in the procedure.

Reliability Statistics

Cronbach's Alpha	N of Items
.802	24

Item-Total Statistics

	Scale Mean if Item Deleted	Scale Variance if Item Deleted	Corrected Item-Total Correlation	Cronbach's Alpha if Item Deleted
y1	72.19	23.028	.244	.800
y2	72.64	22.975	.228	.802
y3	72.68	22.657	.414	.793
y4	72.26	21.020	.690	.777
y5	72.89	23.619	.132	.805
y6	72.45	21.035	.697	.777
y7	72.38	21.198	.689	.778
y8	72.62	23.372	.163	.805
y9	72.96	25.259	-.188	.828
y10	72.40	20.898	.701	.776
y11	72.26	22.716	.311	.797
y12	72.68	22.831	.253	.800
y13	72.62	22.763	.436	.792
y14	72.40	21.333	.669	.779
y15	72.47	22.907	.323	.796
y16	72.70	22.953	.242	.801
y17	72.72	23.031	.376	.795
y18	72.55	22.774	.363	.795
y19	72.57	22.206	.344	.796
y20	72.36	20.801	.702	.775
y21	72.83	23.796	.144	.803
y22	72.49	21.994	.570	.785
y23	72.72	23.074	.460	.793
y24	72.79	25.649	-.274	.826

Level of significance for one-tailed test 5% = 0,237

PUTARAN 2

Case Processing Summary

		N	%
Cases	Valid	47	100.0
	Excluded(a)	0	.0
	Total	47	100.0

a Listwise deletion based on all variables in the procedure.

Reliability Statistics

Cronbach's Alpha	N of Items
.862	18

Item-Total Statistics

	Scale Mean if Item Deleted	Scale Variance if Item Deleted	Corrected Item-Total Correlation	Cronbach's Alpha if Item Deleted
y1	54.57	20.293	.264	.865
y3	55.06	19.887	.457	.856
y4	54.64	18.366	.724	.844
y6	54.83	18.362	.736	.843
y7	54.77	18.574	.713	.845
y10	54.79	18.258	.733	.843
y11	54.64	20.279	.268	.864
y12	55.06	20.322	.227	.867
y13	55.00	20.261	.399	.858
y14	54.79	18.606	.719	.845
y15	54.85	19.999	.395	.858
y16	55.09	20.036	.301	.864
y17	55.11	20.532	.332	.860
y18	54.94	19.931	.422	.857
y19	54.96	20.042	.258	.867
y20	54.74	18.325	.695	.845
y22	54.87	19.375	.582	.851
y23	55.11	20.575	.406	.859

Level of significance for one-tailed test 5% = 0,237

PUTARAN 3

Case Processing Summary

		N	%
Cases	Valid	47	100.0
	Excluded(a)	0	.0
	Total	47	100.0

a Listwise deletion based on all variables in the procedure.

Reliability Statistics

Cronbach's Alpha	N of Items
.867	17

Item-Total Statistics

	Scale Mean if Item Deleted	Scale Variance if Item Deleted	Corrected Item-Total Correlation	Cronbach's Alpha if Item Deleted
y1	51.53	18.950	.254	.871
y3	52.02	18.543	.450	.862
y4	51.60	17.159	.696	.851
y6	51.79	17.041	.738	.849
y7	51.72	17.204	.727	.850
y10	51.74	16.977	.725	.849
y11	51.60	18.942	.256	.871
y13	51.96	18.911	.389	.864
y14	51.74	17.281	.720	.850
y15	51.81	18.506	.428	.863
y16	52.04	18.520	.332	.868
y17	52.06	19.191	.316	.867
y18	51.89	18.488	.442	.862
y19	51.91	18.645	.262	.873
y20	51.70	16.996	.699	.850
y22	51.83	18.014	.585	.857
y23	52.06	19.191	.404	.864

Level of significance for one-tailed test 5% = 0,237

NORMALITAS

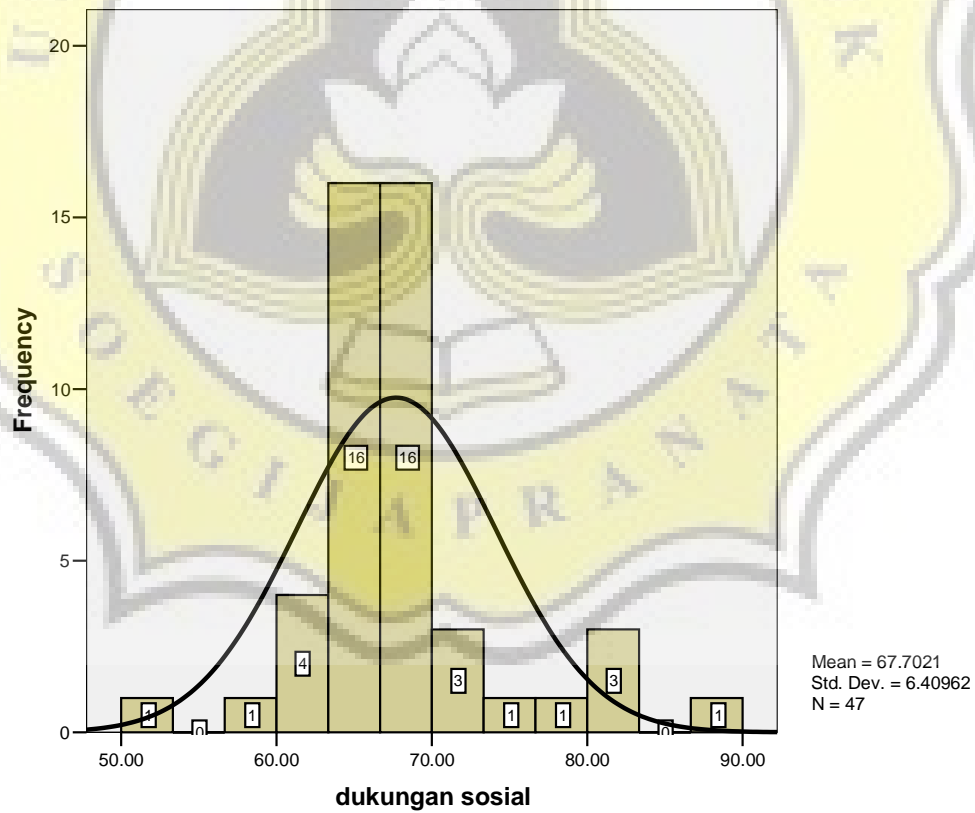
Descriptive Statistics

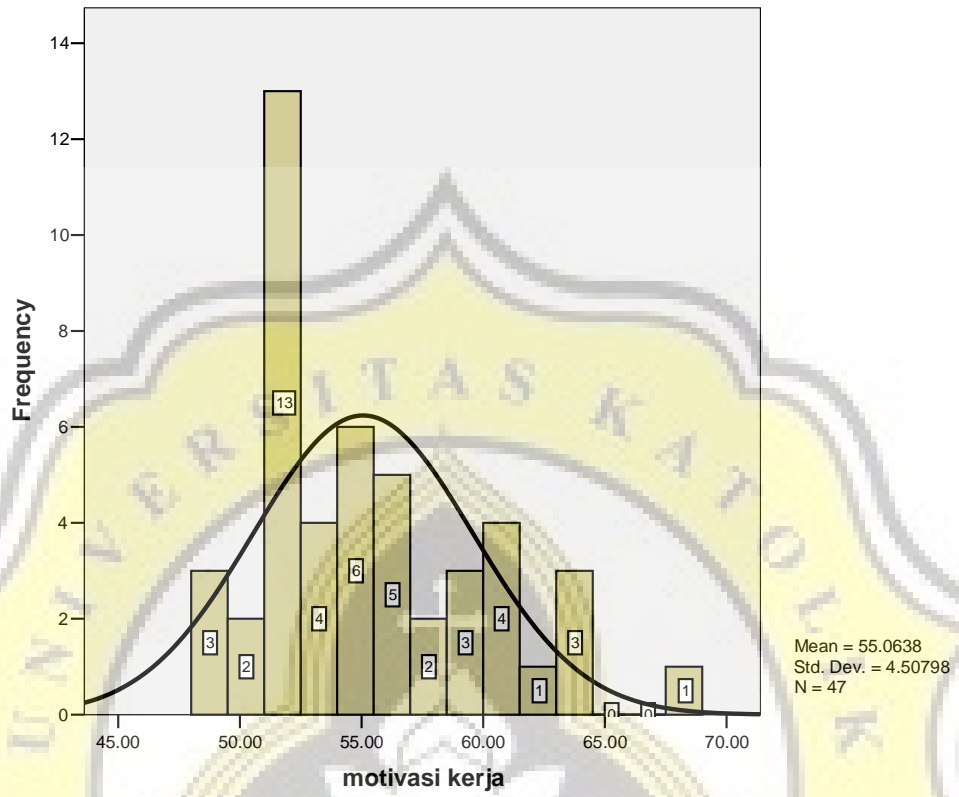
	N	Mean	Std. Deviation	Minimum	Maximum
dukungan sosial	47	67.7021	6.40962	51.00	88.00
motivasi kerja	47	55.0638	4.50798	49.00	68.00

One-Sample Kolmogorov-Smirnov Tes

		dukungan sosial	motivasi kerja
N		47	47
Normal Parameters(a,b)	Mean	67.7021	55.0638
	Std. Deviation	6.40962	4.50798
Most Extreme Differences	Absolute	.290	.145
	Positive	.290	.145
	Negative	-.166	-.089
Kolmogorov-Smirnov Z		1.988	.991
Asymp. Sig. (2-tailed)		.001	.280

a Test distribution is Normal.
b Calculated from data.





LINIERITAS

Model Description

Model Name		MOD_1
Dependent Variable	1	motivasi kerja
Equation	1	Linear
	2	Quadratic
	3	Cubic
Independent Variable		dukungan sosial
Constant		Included
Variable Whose Values Label Observations in Plots		Unspecified
Tolerance for Entering Terms in Equations		.0001

Case Processing Summary

	N
Total Cases	47
Excluded Cases(a)	0
Forecasted Cases	0
Newly Created Cases	0

a Cases with a missing value in any variable are excluded from the analysis.

Variable Processing Summary

	Variables	
	Dependent motivasi kerja	Independent dukungan sosial
Number of Positive Values	47	47
Number of Zeros	0	0
Number of Negative Values	0	0
Number of Missing Values		
User-Missing	0	0
System-Missing	0	0

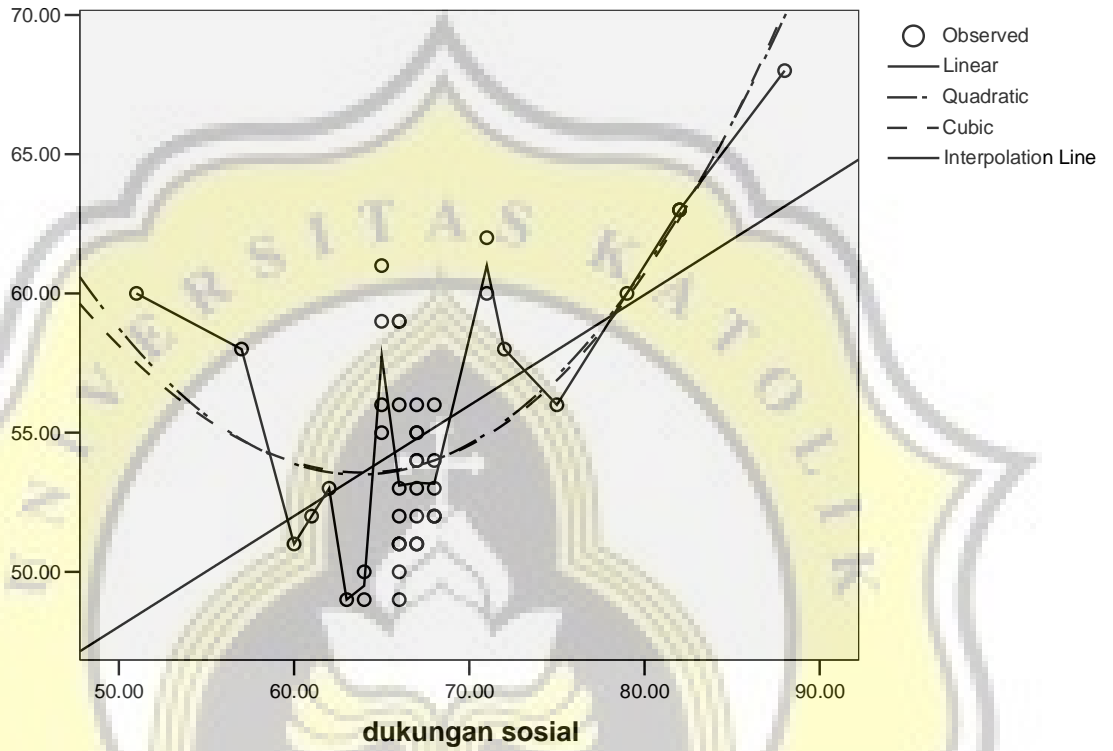
Model Summary and Parameter Estimates

Dependent Variable: motivasi kerja

Equation	Model Summary					Parameter Estimates			
	R Square	F	df1	df2	Sig.	Constant	b1	b2	b3
Linear	.319	21.095	1	45	.000	28.163	.397		
Quadratic	.537	25.521	2	44	.000	166.778	-3.554	.028	
Cubic	.529	24.759	2	44	.000	122.827	-1.625	.000	.000

The independent variable is dukungan sosial.

motivasi kerja





LAMPIRAN D

Uji Hipotesis

ANALISIS DATA

Correlations

		dukungan sosial	motivasi kerja
dukungan sosial	Pearson Correlation	1	.565(**)
	Sig. (1-tailed)		.000
	N	47	47
motivasi kerja	Pearson Correlation	.565(**)	1
	Sig. (1-tailed)	.000	
	N	47	47

** Correlation is significant at the 0.01 level (1-tailed).



LAMPIRAN E

1. Surat Ijin Penelitian
2. Surat Bukti Penelitian

