

A-1

DATA SUBJEK UJI COBA (TRY OUT)



No	Fakultas	Jenis Kelamin	Kepribadian	Agama	Prososial
1	Psikologi	Laki-Laki	Tipe A	Kristen	89
2	Psikologi	Laki-Laki	Tipe A	Islam	91
3	Psikologi	Laki-Laki	Tipe B	Islam	111
4	Psikologi	Laki-Laki	Tipe A	Islam	109
5	Psikologi	Laki-Laki	Tipe A	Kristen	85
6	Psikologi	Laki-Laki	Tipe A	Islam	113
7	Psikologi	Laki-Laki	Tipe A	Islam	90
8	Psikologi	Laki-Laki	Tipe A	Kristen	89
9	Psikologi	Laki-Laki	Tipe A	Katolik	92
10	Psikologi	Laki-Laki	Tipe A	Islam	83
11	Psikologi	Laki-Laki	Tipe B	Kristen	94
12	Psikologi	Laki-Laki	Tipe A	Islam	90
13	Psikologi	Laki-Laki	Tipe A	Katolik	104
14	Psikologi	Laki-Laki	Tipe B	Katolik	90
15	Psikologi	Laki-Laki	Tipe A	Katolik	85
16	Psikologi	Laki-Laki	Tipe A	Kristen	95
17	Psikologi	Laki-Laki	Tipe B	Katolik	94
18	Psikologi	Laki-Laki	Tipe B	Katolik	85
19	Psikologi	Perempuan	Tipe A	Islam	91
20	Psikologi	Perempuan	Tipe B	Islam	88
21	Psikologi	Perempuan	Tipe B	Islam	93
22	Psikologi	Perempuan	Tipe A	Kristen	87
23	Psikologi	Perempuan	Tipe A	Katolik	86
24	Psikologi	Perempuan	Tipe A	Katolik	96
25	Psikologi	Perempuan	Tipe A	Kristen	90
26	Psikologi	Perempuan	Tipe B	Katolik	88
27	Psikologi	Perempuan	Tipe B	Kristen	94
28	Psikologi	Perempuan	Tipe A	Kristen	98
29	Psikologi	Perempuan	Tipe A	Kristen	115
30	Psikologi	Perempuan	Tipe A	Kristen	88
31	Psikologi	Perempuan	Tipe A	Islam	90
32	Psikologi	Perempuan	Tipe A	Katolik	94
33	Psikologi	Perempuan	Tipe A	Islam	92
34	Psikologi	Perempuan	Tipe B	Islam	86
35	Psikologi	Perempuan	Tipe A	Islam	110
36	Psikologi	Perempuan	Tipe A	Islam	95
37	Psikologi	Perempuan	Tipe B	Kristen	97
38	Psikologi	Perempuan	Tipe A	Islam	92
39	Psikologi	Perempuan	Tipe A	Katolik	88
40	Psikologi	Perempuan	Tipe B	Kristen	81



A-2

DATA KASAR UJI COBA (TRY OUT)

SKALA PERILAKU PROSOSIAL

PADA MAHASISWA



No	Y 1	Y 2	Y 3	Y 4	Y 5	Y 6	Y 7	Y 8	Y 9	Y 10	Y 11	Y 12	Y 13	Y 14	Y 15
1	2	3	3	2	4	3	3	4	3	2	3	3	3	3	2
2	3	1	3	3	3	3	3	4	3	2	3	3	4	3	3
3	4	3	3	4	4	4	3	4	4	2	4	4	4	4	4
4	4	4	4	3	4	4	4	4	4	4	4	4	4	4	4
5	3	3	3	3	3	3	3	3	3	3	3	2	3	3	2
6	4	4	4	4	4	4	4	3	4	4	4	4	4	4	4
7	3	4	3	4	3	3	3	3	4	3	3	3	3	3	3
8	2	3	3	3	3	4	3	3	3	4	4	2	3	3	3
9	3	3	3	3	4	3	2	3	3	4	3	3	4	3	3
10	3	3	3	3	3	3	3	3	3	2	3	4	3	3	3
11	4	4	4	3	3	3	4	3	3	3	3	3	3	3	3
12	3	4	3	3	4	3	4	2	2	3	4	3	3	3	3
13	2	3	4	3	4	3	4	4	4	4	4	4	4	3	3
14	3	3	3	2	3	3	3	3	4	3	4	2	3	3	3
15	3	3	3	3	3	3	3	3	3	2	4	3	2	2	3
16	3	4	3	3	4	3	3	3	3	3	3	3	3	4	4
17	3	4	4	3	4	3	3	3	3	3	3	3	3	3	3
18	2	3	2	2	3	3	3	3	3	3	2	3	3	3	3
19	3	3	3	3	3	4	3	3	3	3	4	3	2	3	3
20	2	3	3	2	3	3	3	3	3	3	3	3	3	3	3
21	3	3	4	3	4	4	3	3	3	3	3	2	3	3	3
22	3	4	2	1	4	2	4	4	4	4	4	2	3	3	3
23	3	3	3	2	3	3	3	3	3	3	3	3	3	3	3
24	4	4	3	3	3	3	4	3	4	4	4	3	3	3	2
25	3	3	3	3	4	3	3	3	3	3	3	3	3	3	3
26	3	3	3	3	3	3	3	3	3	3	3	3	3	3	3
27	3	4	3	3	4	4	3	3	4	2	3	3	3	3	4
28	3	4	3	3	4	3	4	3	4	4	4	3	3	3	2
29	4	4	4	4	4	4	3	4	4	4	4	3	4	3	4
30	3	3	3	3	4	3	3	3	3	3	3	2	3	3	3
31	4	4	3	3	3	3	3	4	3	3	3	2	3	3	3
32	3	3	3	3	3	3	2	3	3	3	4	2	3	4	4
33	4	3	3	3	3	3	2	3	4	3	3	3	4	4	4
34	3	3	4	2	4	3	2	3	3	3	3	2	3	3	4
35	4	4	4	2	4	4	4	4	4	4	4	4	4	4	4
36	3	4	3	3	3	3	4	3	3	3	4	3	3	3	3
37	4	3	4	4	4	3	3	3	3	4	4	4	4	4	4
38	3	3	3	3	4	2	3	4	3	4	3	3	4	3	3
39	3	3	3	2	3	4	3	3	3	4	4	2	3	3	3
40	3	3	3	2	3	2	3	2	2	3	3	2	3	3	3

No	Y 16	Y 17	Y 18	Y 19	Y 20	Y 21	Y 22	Y 23	Y 24	Y 25	Y 26	Y 27	Y 28	Y 29	Y 30	ΣY
1	2	3	3	3	2	4	3	4	3	3	3	4	3	2	4	89
2	3	3	3	3	3	3	3	3	3	3	4	3	4	3	3	91
3	4	4	4	4	4	4	4	4	4	4	4	3	4	4	1	111
4	1	4	4	3	3	4	4	4	4	3	3	4	4	2	3	109
5	2	3	3	3	2	3	3	3	3	3	3	3	2	2	4	85
6	4	4	4	4	3	4	4	4	4	3	3	3	4	3	3	113
7	2	3	3	3	2	3	3	3	3	2	3	3	3	3	3	90
8	2	3	3	3	3	3	3	3	3	3	3	3	3	2	3	89
9	4	3	3	3	3	2	2	3	3	2	4	3	4	3	3	92
10	3	3	2	2	2	3	3	3	3	3	3	2	2	2	2	83
11	3	3	3	3	3	3	3	3	3	3	3	3	3	3	3	94
12	3	2	4	3	2	4	3	3	3	3	2	4	3	2	2	90
13	3	4	4	4	4	3	4	4	4	4	3	2	4	2	2	104
14	3	3	3	3	2	4	4	3	3	3	3	3	3	3	2	90
15	2	2	3	3	3	3	4	3	2	2	4	3	3	2	3	85
16	3	3	3	4	2	3	3	3	3	3	3	4	3	3	3	95
17	3	3	3	3	3	3	4	3	3	3	3	3	3	3	3	94
18	3	3	3	3	2	3	3	3	3	3	3	3	3	3	3	85
19	3	3	3	3	2	3	3	3	3	3	3	3	3	3	4	91
20	3	3	3	3	3	3	3	3	3	3	3	3	3	3	3	88
21	3	3	3	3	2	4	3	3	3	3	4	2	3	4	3	93
22	2	3	3	4	1	4	2	3	3	1	2	4	2	4	2	87
23	3	3	3	3	2	2	3	3	2	3	3	3	3	3	3	86
24	3	3	4	2	2	3	3	3	3	2	4	4	3	3	4	96
25	3	3	3	3	2	3	3	3	3	3	3	3	3	3	3	90
26	3	3	3	3	3	3	3	3	3	3	3	3	2	3	2	88
27	3	3	3	3	2	3	3	3	3	3	3	4	3	3	3	94
28	4	4	3	2	4	4	3	3	3	2	1	4	4	3	4	98
29	4	4	4	4	2	4	4	4	4	4	4	4	4	4	4	115
30	2	3	3	3	2	3	3	3	3	3	3	3	3	3	3	88
31	3	3	3	3	2	3	2	3	3	3	3	3	3	3	3	90
32	3	3	4	4	3	3	3	3	3	3	3	3	3	3	4	94
33	3	3	3	3	2	4	3	3	2	3	3	3	3	2	3	92
34	3	3	3	4	2	3	2	3	3	3	3	2	2	2	3	86
35	3	4	4	4	2	1	4	4	3	4	4	4	4	3	4	110
36	3	3	3	3	2	3	4	3	3	2	3	3	4	4	4	95
37	4	3	3	3	3	3	4	3	3	2	2	3	2	2	2	97
38	4	2	3	4	1	4	3	2	3	2	4	4	3	3	2	92
39	2	3	3	3	3	1	3	2	2	3	4	2	4	3	4	88
40	3	2	3	2	2	3	3	3	3	2	3	3	3	3	3	81

B-1

DATA SUBJEK PENELITIAN



No	Fakultas	Jenis Kelamin	Kepribadian	Agama	Prososial
1	Ilmu Komputer	Laki-Laki	Tipe A	Kristen	64
2	Ilmu Komputer	Perempuan	Tipe A	Kristen	73
3	Ilmu Komputer	Perempuan	Tipe B	Katolik	73
4	Ilmu Komputer	Laki-Laki	Tipe A	Katolik	74
5	Ilmu Komputer	Laki-Laki	Tipe A	Katolik	73
6	Arsitektur	Laki-Laki	Tipe A	Islam	72
7	Arsitektur	Laki-Laki	Tipe A	Katolik	68
8	Arsitektur	Laki-Laki	Tipe A	Kristen	74
9	Arsitektur	Perempuan	Tipe B	Kristen	81
10	Arsitektur	Perempuan	Tipe B	Kristen	62
11	Teknologi Pertanian	Perempuan	Tipe B	Islam	88
12	Teknologi Pertanian	Perempuan	Tipe B	Kristen	70
13	Teknologi Pertanian	Perempuan	Tipe A	Katolik	94
14	Teknologi Pertanian	Perempuan	Tipe B	Katolik	75
15	Teknologi Pertanian	Laki-Laki	Tipe B	Katolik	86
16	Sastra Inggris	Laki-Laki	Tipe B	Islam	74
17	Sastra Inggris	Laki-Laki	Tipe B	Kristen	76
18	Sastra Inggris	Perempuan	Tipe B	Kristen	91
19	Sastra Inggris	Perempuan	Tipe A	Katolik	83
20	Sastra Inggris	Perempuan	Tipe A	Kristen	80
21	Sastra Inggris	Perempuan	Tipe B	Katolik	77
22	Sastra Inggris	Perempuan	Tipe A	Katolik	83
23	Sastra Inggris	Laki-Laki	Tipe A	Katolik	87
24	Sastra Inggris	Laki-Laki	Tipe B	Islam	62
25	Desain Komunikasi Visual	Laki-Laki	Tipe B	Katolik	83
26	Akuntansi	Perempuan	Tipe A	Kristen	77
27	Akuntansi	Laki-Laki	Tipe A	Kristen	69
28	Akuntansi	Perempuan	Tipe A	Katolik	94
29	Akuntansi	Laki-Laki	Tipe B	Kristen	87
30	Manajemen	Perempuan	Tipe A	Islam	88
31	Manajemen	Perempuan	Tipe A	Kristen	68
32	Manajemen	Perempuan	Tipe B	Islam	85
33	Manajemen	Laki-Laki	Tipe A	Kristen	76
34	Manajemen	Laki-Laki	Tipe A	Islam	75
35	Hukum	Laki-Laki	Tipe B	Islam	75
36	Hukum	Perempuan	Tipe A	Kristen	80
37	Hukum	Perempuan	Tipe A	Islam	77
38	Hukum	Perempuan	Tipe A	Islam	74
39	Hukum	Laki-Laki	Tipe B	Katolik	74

40	Hukum	Laki-Laki	Tipe B	Katolik	75
41	Hukum	Laki-Laki	Tipe A	Katolik	67
42	Hukum	Perempuan	Tipe B	Katolik	84
43	Hukum	Perempuan	Tipe B	Islam	86
44	Hukum	Laki-Laki	Tipe B	Kristen	65
45	Hukum	Laki-Laki	Tipe B	Kristen	73
46	Psikologi	Laki-Laki	Tipe B	Katolik	74
47	Psikologi	Laki-Laki	Tipe A	Kristen	78
48	Psikologi	Perempuan	Tipe A	Katolik	78
49	Psikologi	Perempuan	Tipe A	Katolik	77
50	Psikologi	Perempuan	Tipe B	Katolik	70




B-2

DATA KASAR

HASIL PENELITIAN

SKALA PERILAKU PROSOSIAL

PADA MAHASISWA



No	Y 1	Y 2	Y 3	Y 4	Y 5	Y 6	Y 7	Y 8	Y 9	Y 10	Y 11	Y 12	Y 13
1	3	3	2	3	3	2	4	4	4	2	3	3	1
2	3	3	3	3	3	3	2	4	4	3	3	2	3
3	3	3	3	2	3	3	3	2	3	4	3	2	3
4	3	3	3	1	3	4	3	4	2	3	3	3	3
5	3	3	3	2	2	4	3	3	3	3	3	3	3
6	3	3	3	2	4	3	4	2	3	3	3	3	2
7	4	3	2	3	1	2	3	2	3	1	2	1	4
8	3	3	4	3	3	1	2	3	2	1	4	2	4
9	3	4	3	3	4	3	4	2	4	2	4	3	3
10	4	3	2	4	2	2	2	2	2	2	3	2	4
11	3	4	3	2	4	4	4	4	4	4	3	3	3
12	3	3	3	2	3	4	2	3	3	3	3	2	3
13	3	4	4	4	4	3	4	4	4	3	4	4	4
14	3	3	3	2	3	3	2	3	4	4	4	3	3
15	4	3	3	2	4	4	3	4	4	4	4	3	3
16	2	3	3	3	3	3	3	4	3	2	3	3	3
17	4	4	4	4	3	3	2	3	4	3	4	2	3
18	4	4	4	4	3	4	4	4	4	4	4	2	3
19	4	4	4	4	4	2	4	4	3	4	4	4	4
20	4	3	3	3	3	4	2	4	4	3	3	2	3
21	4	3	3	3	4	4	2	4	4	2	3	2	4
22	4	4	4	3	4	1	3	4	3	4	3	3	4
23	4	4	3	4	4	4	4	4	4	4	3	4	3
24	3	4	1	3	3	3	4	3	3	3	3	2	2
25	4	3	4	3	4	3	2	4	4	2	4	3	4
26	3	4	3	3	3	3	3	4	4	3	3	2	3
27	3	3	3	2	3	3	3	3	3	3	3	3	2
28	4	4	4	4	4	3	4	4	4	4	4	4	4
29	4	4	4	3	4	3	3	3	3	4	3	3	3
30	4	4	3	3	3	3	4	4	4	3	3	4	3
31	3	3	3	2	3	3	3	2	3	3	3	2	2
32	4	4	4	3	4	1	3	3	3	3	4	4	4
33	4	4	3	3	4	1	3	3	3	3	3	3	3
34	3	4	3	3	3	3	3	3	3	3	3	3	3
35	3	3	3	3	4	3	3	3	3	3	3	3	3
36	3	4	3	3	3	4	4	4	4	3	3	4	1
37	3	4	4	3	3	2	1	4	3	3	4	3	3
38	3	4	3	3	3	3	2	3	3	3	3	3	3
39	3	3	3	3	3	4	3	3	3	3	3	3	3

No	Y 1	Y 2	Y 3	Y 4	Y 5	Y 6	Y 7	Y 8	Y 9	Y 10	Y 11	Y 12	Y 13
40	3	4	3	3	3	3	3	3	3	3	3	3	3
41	3	3	3	2	3	3	2	3	2	3	3	3	3
42	4	3	3	2	3	4	3	3	3	3	4	3	3
43	4	4	4	3	3	3	2	3	4	4	4	2	4
44	2	3	3	3	3	2	2	1	2	4	3	3	3
45	3	3	2	3	4	4	3	4	3	2	3	2	3
46	3	3	3	3	3	3	3	3	3	3	3	3	3
47	3	4	4	3	4	2	4	3	3	3	4	2	2
48	3	4	3	4	4	3	3	3	3	3	3	4	3
49	3	4	3	2	3	3	3	4	3	3	4	4	3
50	3	3	3	3	2	3	3	3	3	2	3	2	3



No	Y 14	Y 15	Y 16	Y 17	Y 18	Y 19	Y 20	Y 21	Y 22	Y 23	Y 24	Y 25	ΣY
1	3	2	3	2	4	2	3	1	1	1	1	4	64
2	3	3	3	3	3	3	2	2	3	3	3	3	73
3	2	3	3	3	3	4	2	3	3	3	3	4	73
4	3	3	3	3	3	4	2	3	2	3	3	4	74
5	3	3	2	3	3	3	3	3	3	3	2	4	73
6	3	3	3	3	3	2	2	3	3	3	3	3	72
7	3	4	4	4	2	3	2	1	4	3	3	4	68
8	4	4	3	2	4	4	4	1	4	4	4	1	74
9	4	3	4	2	4	4	1	3	4	3	3	4	81
10	3	4	2	1	2	1	3	4	1	3	3	1	62
11	4	4	4	4	4	4	4	3	3	3	2	4	88
12	3	3	3	3	3	4	2	2	3	3	1	3	70
13	4	4	4	4	4	3	3	3	4	4	4	4	94
14	3	2	4	3	3	4	1	4	4	3	1	3	75
15	3	4	3	4	3	3	3	3	4	4	3	4	86
16	2	3	4	3	3	3	3	3	3	3	3	3	74
17	2	3	3	3	3	3	2	2	3	3	3	3	76
18	4	4	4	3	4	4	4	4	3	3	2	4	91
19	3	4	1	2	1	3	1	4	4	4	4	3	83
20	3	3	4	3	3	4	2	3	4	4	3	3	80
21	3	3	3	3	3	3	2	2	3	3	3	4	77
22	3	4	3	3	4	3	1	4	4	3	3	4	83
23	4	4	4	2	3	4	1	4	3	3	3	3	87
24	3	4	1	2	2	3	1	1	2	2	1	3	62
25	3	4	3	3	3	4	2	3	4	3	4	3	83
26	3	3	3	3	3	4	2	3	3	3	3	3	77
27	3	2	3	3	3	3	2	3	2	2	3	3	69
28	3	4	4	4	3	3	2	4	4	4	4	4	94
29	3	4	4	4	4	4	2	4	3	4	3	4	87
30	4	4	4	4	4	4	3	3	3	3	3	4	88
31	3	3	3	3	3	3	2	2	3	3	2	3	68
32	4	4	3	2	3	3	3	4	4	4	4	3	85
33	3	4	3	2	2	2	3	4	4	4	4	1	76
34	3	3	2	3	3	3	3	3	3	3	3	3	75
35	3	3	3	3	3	3	2	3	3	3	3	3	75
36	3	3	3	3	3	2	2	4	3	4	3	4	80
37	3	4	3	3	3	3	3	3	3	3	3	3	77
38	3	3	3	3	3	3	2	3	3	3	3	3	74
39	3	3	3	3	3	2	3	2	3	3	3	3	74

No	Y 14	Y 15	Y 16	Y 17	Y 18	Y 19	Y 20	Y 21	Y 22	Y 23	Y 24	Y 25	ΣY
40	3	3	3	3	3	4	3	3	2	2	3	3	75
41	2	3	3	3	3	2	2	3	3	2	2	3	67
42	3	4	4	4	4	4	3	2	4	4	3	4	84
43	4	4	4	3	3	4	2	3	4	4	3	4	86
44	2	3	2	2	3	3	2	1	3	3	3	4	65
45	3	2	3	3	3	3	3	3	3	3	2	3	73
46	3	3	3	3	3	3	2	3	3	3	3	3	74
47	4	3	4	4	3	2	2	3	3	4	3	2	78
48	3	3	3	3	3	3	2	3	3	3	3	3	78
49	3	3	3	3	3	3	2	4	3	3	2	3	77
50	3	3	3	3	3	3	2	2	3	3	3	3	70




B-3

DATA KASAR

HASIL PENELITIAN

SKALA KEPERIBADIAN

TIPE A DAN TIPE B




No	X 1	X 2	X 3	X 4	X 5	X 6	X 7	X 8	X 9	X 10	X 11	X 12	X 13	X 14	TIPE
1	1	1	1	1	1	1	2	2	2	2	1	1	2	2	1
2	2	2	2	1	1	1	1	2	2	1	1	2	1	1	1
3	2	1	2	2	2	1	2	2	1	2	1	2	1	1	2
4	1	2	1	2	1	2	2	1	1	1	2	2	1	1	1
5	1	2	1	2	2	1	2	1	1	1	2	2	1	2	1
6	1	1	2	1	2	1	2	2	1	2	1	2	1	1	1
7	1	2	2	1	1	1	1	1	1	1	1	1	2	1	1
8	2	1	1	1	1	1	2	1	1	2	1	1	1	1	1
9	1	1	2	2	2	2	2	2	2	2	1	2	2	1	2
10	2	2	1	2	2	1	1	1	2	2	2	2	1	2	2
11	1	1	2	2	1	1	2	2	2	2	2	1	2	1	2
12	2	2	1	1	2	1	2	1	2	2	1	2	1	2	2
13	1	1	2	1	1	1	1	1	1	2	1	2	1	1	1
14	2	1	2	1	2	1	2	2	1	2	2	2	2	1	2
15	1	2	2	2	2	1	1	1	2	2	2	1	2	1	2
16	2	2	2	1	2	2	2	2	2	2	2	2	2	2	2
17	2	1	1	1	2	1	2	2	2	2	2	2	2	1	2
18	1	1	1	1	2	2	2	2	2	2	1	2	1	2	2
19	2	1	1	1	1	1	2	2	1	1	1	2	1	1	1
20	1	1	2	2	2	1	2	1	2	2	1	1	1	1	1
21	1	2	2	2	2	2	2	2	2	2	1	2	2	2	2
22	2	1	2	2	2	1	2	1	2	1	2	1	1	1	1
23	2	1	1	2	2	1	2	1	2	1	1	1	1	1	1
24	2	2	2	2	2	2	2	2	1	2	2	2	2	1	2
25	2	1	1	2	2	2	1	2	2	1	2	1	2	2	2
26	2	1	2	1	2	2	2	1	1	1	1	2	1	1	1
27	1	1	2	1	1	1	2	2	1	2	1	1	1	1	1
28	1	1	1	1	1	1	1	1	2	1	1	1	1	1	1
29	2	2	2	2	2	1	2	2	2	2	1	2	2	2	2
30	1	1	2	2	2	1	2	1	1	1	1	2	1	1	1
31	1	1	1	1	1	2	2	1	1	1	1	2	2	1	1
32	1	1	2	2	2	2	2	2	2	1	1	2	1	2	2
33	1	1	1	1	2	1	2	1	1	1	1	1	1	1	1
34	1	1	2	1	2	1	1	2	2	2	1	2	1	1	1
35	1	1	2	2	2	1	2	2	2	2	1	2	1	1	2
36	1	1	1	1	1	1	2	1	2	1	1	1	2	1	1
37	2	1	2	1	1	1	1	1	1	1	1	2	1	1	1
38	1	1	2	1	1	1	1	1	1	2	1	1	1	1	1
39	2	1	2	2	2	1	1	2	2	2	2	2	1	2	2

No	X 1	X 2	X 3	X 4	X 5	X 6	X 7	X 8	X 9	X 10	X 11	X 12	X 13	X 14	TIPE
40	2	1	2	2	2	1	1	2	2	2	2	2	1	2	2
41	1	1	2	1	1	1	2	2	1	2	1	2	2	1	1
42	1	2	1	1	1	2	2	2	2	2	2	2	1	2	2
43	1	2	2	2	2	1	2	2	1	2	1	2	1	2	2
44	1	2	2	2	2	2	1	2	2	2	2	2	2	2	2
45	2	2	2	2	2	1	2	1	2	2	2	2	1	1	2
46	2	1	2	1	2	2	2	2	1	2	2	2	1	1	2
47	1	1	1	1	1	1	2	2	1	1	1	2	2	1	1
48	2	1	1	1	2	1	2	1	1	2	1	2	1	2	1
49	1	1	1	1	1	1	1	1	2	1	1	1	1	1	1
50	2	2	1	1	2	2	2	2	1	2	1	2	2	2	2

Keterangan :

Tipe 1 : A

Tipe 2 : B



C-1

UJI COBA (TRY OUT)

SKALA PERILAKU PROSOSIAL

PADA MAHASISWA



SKALA I

Petunjuk Pengisian Skala

Sebelum Anda mengisi pernyataan ini, ada beberapa hal yang perlu diperhatikan, yaitu:

1. Bacalah masing-masing pernyataan dengan teliti dan jawablah sejujurnya sesuai keadaan yang sebenarnya.
2. Skala ini bukan tes dan tidak ada jawaban yang benar dan salah. Semua jawaban baik apabila dikerjakan.
3. Pilihlah salah 1 (satu) dari 4 (empat) jawaban yang tersedia, berilah tanda silang (X) pada jawaban yang anda anggap paling sesuai dengan keadaan anda.

Alternatif jawaban yang tersedia adalah sebagai berikut:

SS = sangat sesuai
S = sesuai
TS = tidak sesuai
STS = sangat tidak sesuai

4. Jika anda salah dalam menjawab, beri tanda sama dengan (=) pada jawaban yang salah, kemudian beri tanda silang (X) pada jawaban yang lebih sesuai dengan diri anda.

Sebagai contoh:

Saya mempunyai banyak teman

SS	S	TS	STS
---------------	---	---------------	-----

5. Apabila anda telah menyelesaikannya, pastikan tidak ada jawaban yang terlewat.
6. Seluruh identitas serta jawaban Anda sifatnya dirahasiakan.

SKALA I

1.	Saya meminjamkan catatan kuliah saya kepada teman yang membutuhkan	SS	S	TS	STS
2.	Saya turut berpartisipasi aktif dalam pembuatan tugas kelompok	SS	S	TS	STS
3.	Saya senang menawarkan bantuan kepada teman secara sukarela	SS	S	TS	STS
4.	Saya senang meminjamkan baju kepada teman saya yang membutuhkan	SS	S	TS	STS
5.	Saya bersedia mengakui kesalahan yang saya lakukan dan meminta maaf	SS	S	TS	STS
6.	Saya enggan bila ada teman yang sakit, yang meminta saya mengantarkannya untuk pergi berobat	SS	S	TS	STS
7.	Saya lebih suka bersikap pasif dalam menjawab pertanyaan diskusi kelompok yang diajukan pada kelompok saya	SS	S	TS	STS
8.	Saya merasa keberatan jika harus meminjamkan pulsa handphone saya kepada teman yang membutuhkan	SS	S	TS	STS
9.	Saya keberatan jika harus menyisihkan waktu untuk memberikan kejutan bagi teman saya yang berulang tahun	SS	S	TS	STS

10.	Saya tidak suka berbicara apa adanya	SS	S	TS	STS
11.	Saya senang berbagi pelajaran dari pengalaman hidup saya kepada teman-teman saya	SS	S	TS	STS
12.	Saya senang berperan serta dalam acara diskusi kelompok terbuka yang ada di fakultas saya	SS	S	TS	STS
13.	Saya bersedia meminjamkan motor kepada teman saya yang membutuhkan	SS	S	TS	STS
14.	Saya senang menyisihkan uang untuk beramal	SS	S	TS	STS
15.	Saya senang menolong teman tanpa memilih-milih siapa yang saya tolong	SS	S	TS	STS
16.	Saya malas memberikan ucapan selamat pada teman yang mendapat nilai bagus	SS	S	TS	STS
17.	Saya enggan membantu berperan dengan membeli produk yang diperjualbelikan dalam acara penggalangan dana yang dilakukan oleh teman saya	SS	S	TS	STS
18.	Saya enggan membantu teman yang kesulitan saat mengerjakan tugas	SS	S	TS	STS
19.	Saya membantu dengan memperhitungkan untung rugi	SS	S	TS	STS
20.	Saya tidak mau ikut campur dengan teman yang sedang berkelahi	SS	S	TS	STS

21.	Saya ikhlas jika harus berbagi permen kepada teman yang meminta	SS	S	TS	STS
22.	Saya senang melibatkan diri sebagai anggota dalam kegiatan sosial kemahasiswaan di fakultas saya	SS	S	TS	STS
23.	Saya bersedia meminjamkan jas hujan pada teman yang membutuhkan	SS	S	TS	STS
24.	Saya senang jika harus berbagi makanan kesukaan saya kepada teman	SS	S	TS	STS
25.	Saya ikhlas jika ada teman yang meminta tolong saya membelikan sesuatu	SS	S	TS	STS
26.	Saya enggan memberikan dukungan pada teman saya yang sedang mengalami masalah	SS	S	TS	STS
27.	Saya suka membuang sampah sembarangan	SS	S	TS	STS
28.	Saya tidak bersedia merepotkan diri saya untuk menolong teman saya yang mengalami kecelakaan	SS	S	TS	STS
29.	Malas rasanya jika harus membawakan teman saya oleh-oleh setiap saya usai berpergian	SS	S	TS	STS
30.	Saya meminta uang kepada orang tua tidak sesuai untuk kebutuhan saya	SS	S	TS	STS

C-2

SKALA KEPRIBADIAN TIPE A DAN TIPE B



SKALA II

Petunjuk Pengisian Skala

Di halaman berikut ini terdapat beberapa pernyataan yang harus Anda isi, untuk itu saya mengharapkan kesediaan Anda untuk mengisi pernyataan ini. Sebelum Anda mengisi pernyataan ini, ada beberapa hal yang perlu diperhatikan, yaitu:

1. Bacalah masing-masing pernyataan dengan teliti dan jawablah sejujurnya sesuai dengan keadaan yang sebenarnya.
2. Setiap pernyataan terdapat dua pilihan jawaban yaitu A dan B, pilihlah salah satu jawaban yang paling sesuai dengan keadaan Anda dengan memberi tanda silang (X) pada pilihan A atau B.
3. Bila Anda merasa jawaban yang telah Anda silang tidak sesuai dengan diri Anda, Anda dapat mencoret jawaban yang Anda anggap tidak sesuai tersebut dengan tanda (=) hingga tampak menjadi (~~X~~) lalu menggantinya dengan jawaban baru yang sesuai dengan diri Anda dengan memberi tanda silang (X) pada opsi jawaban yang baru.
4. Perhatikan pada waktu pengisian jawaban, jangan sampai ada pernyataan yang terlewatkan.
5. Semua jawaban Anda dapat diterima dan tidak ada jawaban yang salah maupun benar.
6. Seluruh identitas serta jawaban Anda sifatnya dirahasiakan.

SKALA II

Pada umumnya saya merupakan seseorang yang ...

1.	(A)	Tidak pernah terlambat, disiplin terhadap waktu dan menepati janji
	(B)	Santai dalam hal menepati waktu maupun janji
2.	(A)	Dalam kehidupan dan pekerjaan, saya merasa tidak perlu untuk bersaing
	(B)	Dalam kehidupan dan pekerjaan saya sadar akan pentingnya persaingan
3.	(A)	Dalam menanggapi orang lain, saya mendengarkan dengan penuh perhatian sambil mengangguk dan menyambung pembicaraan
	(B)	Saya mampu untuk menjadi pendengar yang baik, bersikap tenang, sabar dalam menanggapi pembicaraan
4.	(A)	Tidak pernah merasa dikejar oleh waktu walaupun mendesak
	(B)	Selalu merasa tergesa-gesa
5.	(A)	Tidak sabar dalam menunggu
	(B)	Bersedia untuk menunggu dengan sabar
6.	(A)	Saya bergaul hanya seperlunya sesuai kebutuhan saya
	(B)	Ingin selalu mengikuti dan memiliki pergaulan yang luas di dalam masyarakat
7.	(A)	Mencoba mengerjakan banyak pekerjaan sekaligus pada suatu

		saat dan tidak berpikir untuk kerja selanjutnya
	(B)	Mengerjakan satu pekerjaan pada satu waktu secara satu per satu
8.	(A)	Dalam berbicara pelan dan teratur
	(B)	Dalam berbicara tegas dan cepat
9.	(A)	Ingin agar kerja saya diketahui dan dihargai orang lain
	(B)	Tidak memikirkan akan penilaian orang lain tentang saya
10.	(A)	Mengerjakan sesuatu dengan tenang dan tidak tergesa-gesa
	(B)	Bertindak dan bekerja serba cepat
11.	(A)	Serius dan sungguh-sungguh dalam mengerjakan tugas
	(B)	Santai dalam menyelesaikan tugas, yang penting selesai
12.	(A)	Suka menahan perasaan jika tersinggung dan tidak ingin menonjolkan diri
	(B)	Terus terang menyatakan perasaan jika tersinggung dan ingin menonjolkan diri
13.	(A)	Memiliki minat dan perhatian yang banyak dalam berbagai hal
	(B)	Perhatian yang terbatas pada hal-hal tertentu saja
14.	(A)	Mudah merasa puas dalam pekerjaan
	(B)	Tidak mudah merasa puas dalam pekerjaan dan selalu didorong ambisi

C-3

SKALA PERILAKU PROSOSIAL PADA MAHASISWA



SKALA I

Petunjuk Pengisian Skala

Sebelum Anda mengisi pernyataan ini, ada beberapa hal yang perlu diperhatikan, yaitu:

1. Bacalah masing-masing pernyataan dengan teliti dan jawablah sejujurnya sesuai keadaan yang sebenarnya.
2. Skala ini bukan tes dan tidak ada jawaban yang benar dan salah. Semua jawaban baik apabila dikerjakan.
3. Pilihlah salah 1 (satu) dari 4 (empat) jawaban yang tersedia, berilah tanda silang (X) pada jawaban yang anda anggap paling sesuai dengan keadaan anda.

Alternatif jawaban yang tersedia adalah sebagai berikut:

SS = sangat sesuai
S = sesuai
TS = tidak sesuai
STS = sangat tidak sesuai

4. Jika anda salah dalam menjawab, beri tanda sama dengan (=) pada jawaban yang salah, kemudian beri tanda silang (X) pada jawaban yang lebih sesuai dengan diri anda.

Sebagai contoh:

Saya mempunyai banyak teman

SS	S	TS	STS
---------------	---	---------------	-----

5. Apabila anda telah menyelesaikannya, pastikan tidak ada jawaban yang terlewat.
6. Seluruh identitas serta jawaban Anda sifatnya dirahasiakan.

SKALA I

1.	Saya meminjamkan catatan kuliah saya kepada teman yang membutuhkan	SS	S	TS	STS
2.	Saya turut berpartisipasi aktif dalam pembuatan tugas kelompok	SS	S	TS	STS
3.	Saya senang menawarkan bantuan kepada teman secara sukarela	SS	S	TS	STS
4.	Saya senang meminjamkan baju kepada teman saya yang membutuhkan	SS	S	TS	STS
5.	Saya bersedia mengakui kesalahan yang saya lakukan dan meminta maaf	SS	S	TS	STS
6.	Saya enggan bila ada teman yang sakit, yang meminta saya mengantarkannya untuk pergi berobat	SS	S	TS	STS
7.	Saya lebih suka bersikap pasif dalam menjawab pertanyaan diskusi kelompok yang diajukan pada kelompok saya	SS	S	TS	STS
8.	Saya merasa keberatan jika harus meminjamkan pulsa handphone saya kepada teman yang membutuhkan	SS	S	TS	STS
9.	Saya keberatan jika harus menyisihkan waktu untuk memberikan kejutan bagi teman saya yang berulang tahun	SS	S	TS	STS

10.	Saya tidak suka berbicara apa adanya	SS	S	TS	STS
11.	Saya senang berbagi pelajaran dari pengalaman hidup saya kepada teman-teman saya	SS	S	TS	STS
12.	Saya senang berperan serta dalam acara diskusi kelompok terbuka yang ada di fakultas saya	SS	S	TS	STS
13.	Saya bersedia meminjamkan motor kepada teman saya yang membutuhkan	SS	S	TS	STS
14.	Saya senang menyisihkan uang untuk beramal	SS	S	TS	STS
15.	Saya senang menolong teman tanpa memilih-milih siapa yang saya tolong	SS	S	TS	STS
16.	Saya malas memberikan ucapan selamat pada teman yang mendapat nilai bagus	SS	S	TS	STS
17.	Saya enggan membantu berperan dengan membeli produk yang diperjualbelikan dalam acara penggalangan dana yang dilakukan oleh teman saya	SS	S	TS	STS
18.	Saya enggan membantu teman yang kesulitan saat mengerjakan tugas	SS	S	TS	STS
19.	Saya membantu dengan memperhitungkan untung rugi	SS	S	TS	STS
20.	Saya tidak mau ikut campur dengan teman yang sedang berkelahi	SS	S	TS	STS

21.	Saya senang melibatkan diri sebagai anggota dalam kegiatan sosial kemahasiswaan di fakultas saya	SS	S	TS	STS
22.	Saya bersedia meminjamkan jas hujan pada teman yang membutuhkan	SS	S	TS	STS
23.	Saya senang jika harus berbagi makanan kesukaan saya kepada teman	SS	S	TS	STS
24.	Saya ikhlas jika ada teman yang meminta tolong saya membelikan sesuatu	SS	S	TS	STS
25.	Saya tidak bersedia merepotkan diri saya untuk menolong teman saya yang mengalami kecelakaan	SS	S	TS	STS

D-1

**UJI VALIDITAS PUTARAN I
SKALA PERILAKU PROSOSIAL
PADA MAHASISWA**



Reliability

Warnings

The space saver method is used. That is, the covariance matrix is not calculated or used in the analysis.


Case Processing Summary

		N	%
Cases	Valid	40	100,0
	Excluded(a)	0	,0
	Total	40	100,0

a. Listwise deletion based on all variables in the procedure.

Scale Statistics

Mean	Variance	Std. Deviation	N of Items
93,20	69,036	8,309	30



Item Statistics

	Mean	Std. Deviation	N
y1	3,13	,607	40
y2	3,33	,616	40
y3	3,20	,516	40
y4	2,85	,662	40
y5	3,50	,506	40
y6	3,18	,549	40
y7	3,15	,580	40
y8	3,20	,516	40
y9	3,28	,554	40
y10	3,18	,675	40
y11	3,43	,549	40
y12	2,90	,672	40
y13	3,23	,530	40
y14	3,18	,446	40
y15	3,18	,594	40
y16	2,93	,694	40
y17	3,08	,526	40
y18	3,20	,464	40
y19	3,15	,580	40
y20	2,43	,712	40
y21	3,15	,736	40
y22	3,18	,594	40
y23	3,13	,463	40
y24	3,03	,480	40
y25	2,83	,636	40
y26	3,13	,648	40
y27	3,15	,622	40
y28	3,13	,648	40
y29	2,85	,622	40
y30	3,00	,751	40

Reliability Statistics

Cronbach's Alpha	N of Items
,874	30

Item-Total Statistics

	Scale Mean if Item Deleted	Scale Variance if Item Deleted	Corrected Item-Total Correlation	Cronbach's Alpha if Item Deleted
y1	90,08	63,969	,484	,868
y2	89,88	65,497	,317	,872
y3	90,00	64,308	,539	,868
y4	90,35	63,926	,441	,869
y5	89,70	65,036	,458	,869
y6	90,03	64,179	,517	,868
y7	90,05	65,638	,326	,872
y8	90,00	65,128	,437	,870
y9	89,93	63,558	,585	,866
y10	90,03	65,153	,314	,873
y11	89,78	64,589	,469	,869
y12	90,30	62,882	,535	,867
y13	89,98	63,615	,607	,866
y14	90,03	64,948	,540	,868
y15	90,03	64,487	,440	,870
y16	90,28	65,487	,273	,874
y17	90,13	62,522	,750	,863
y18	90,00	63,436	,728	,865
y19	90,05	64,767	,422	,870
y20	90,78	65,204	,289	,874
y21	90,05	67,228	<u>,105</u>	,879
y22	90,03	63,461	,551	,867
y23	90,08	63,866	,669	,866
y24	90,18	63,738	,662	,866
y25	90,38	64,702	,384	,871
y26	90,08	67,558	<u>,099</u>	,878
y27	90,05	66,254	<u>,236</u>	,874
y28	90,08	62,584	,588	,866
y29	90,35	66,797	<u>,182</u>	,876
y30	90,20	69,190	<u>-,057</u>	,884

D-2

**UJI VALIDITAS PUTARAN II
SKALA PERILAKU PROSOSIAL
PADA MAHASISWA**



Reliability

Warnings

The space saver method is used. That is, the covariance matrix is not calculated or used in the analysis.

Case Processing Summary

		N	%
Cases	Valid	40	100,0
	Excluded(a)	0	,0
	Total	40	100,0

a Listwise deletion based on all variables in the procedure.

Scale Statistics

Mean	Variance	Std. Deviation	N of Items
77,93	60,994	7,810	25

Item Statistics

	Mean	Std. Deviation	N
y1	3,13	,607	40
y2	3,33	,616	40
y3	3,20	,516	40
y4	2,85	,662	40
y5	3,50	,506	40
y6	3,18	,549	40
y7	3,15	,580	40
y8	3,20	,516	40
y9	3,28	,554	40
y10	3,18	,675	40
y11	3,43	,549	40
y12	2,90	,672	40
y13	3,23	,530	40
y14	3,18	,446	40
y15	3,18	,594	40
y16	2,93	,694	40
y17	3,08	,526	40
y18	3,20	,464	40
y19	3,15	,580	40
y20	2,43	,712	40
y22	3,18	,594	40
y23	3,13	,463	40
y24	3,03	,480	40
y25	2,83	,636	40
y28	3,13	,648	40

Reliability Statistics

Cronbach's Alpha	N of Items
,898	25

Item-Total Statistics

	Scale Mean if Item Deleted	Scale Variance if Item Deleted	Corrected Item-Total Correlation	Cronbach's Alpha if Item Deleted
y1	74,80	56,421	,461	,895
y2	74,60	57,990	,280	,899
y3	74,73	56,204	,584	,892
y4	75,08	56,122	,447	,895
y5	74,43	57,225	,459	,895
y6	74,75	56,449	,514	,894
y7	74,78	57,871	,316	,898
y8	74,73	57,589	,400	,896
y9	74,65	56,028	,562	,893
y10	74,75	57,269	,320	,899
y11	74,50	56,769	,474	,895
y12	75,03	54,640	,594	,892
y13	74,70	55,703	,633	,891
y14	74,75	56,962	,569	,893
y15	74,75	56,397	,475	,895
y16	75,00	57,692	,268	,900
y17	74,85	54,746	,768	,889
y18	74,73	55,897	,704	,891
y19	74,78	56,999	,418	,896
y20	75,50	56,564	,366	,898
y22	74,75	55,628	,565	,892
y23	74,80	56,113	,672	,891
y24	74,90	56,041	,658	,891
y25	75,10	56,605	,416	,896
y28	74,80	55,344	,543	,893

D-3

UJI RELIABILITAS SKALA PROSOSIAL

PADA MAHASISWA



Reliability

Warnings

The space saver method is used. That is, the covariance matrix is not calculated or used in the analysis.


Case Processing Summary

		N	%
Cases	Valid	40	100,0
	Excluded(a)	0	,0
	Total	40	100,0

a Listwise deletion based on all variables in the procedure.

Scale Statistics

Mean	Variance	Std. Deviation	N of Items
77,93	60,994	7,810	25



Item Statistics

	Mean	Std. Deviation	N
y1	3,13	,607	40
y2	3,33	,616	40
y3	3,20	,516	40
y4	2,85	,662	40
y5	3,50	,506	40
y6	3,18	,549	40
y7	3,15	,580	40
y8	3,20	,516	40
y9	3,28	,554	40
y10	3,18	,675	40
y11	3,43	,549	40
y12	2,90	,672	40
y13	3,23	,530	40
y14	3,18	,446	40
y15	3,18	,594	40
y16	2,93	,694	40
y17	3,08	,526	40
y18	3,20	,464	40
y19	3,15	,580	40
y20	2,43	,712	40
y22	3,18	,594	40
y23	3,13	,463	40
y24	3,03	,480	40
y25	2,83	,636	40
y28	3,13	,648	40

Reliability Statistics

Cronbach's Alpha	N of Items
,898	25

Item-Total Statistics

	Scale Mean if Item Deleted	Scale Variance if Item Deleted	Corrected Item-Total Correlation	Cronbach's Alpha if Item Deleted
y1	74,80	56,421	,461	,895
y2	74,60	57,990	,280	,899
y3	74,73	56,204	,584	,892
y4	75,08	56,122	,447	,895
y5	74,43	57,225	,459	,895
y6	74,75	56,449	,514	,894
y7	74,78	57,871	,316	,898
y8	74,73	57,589	,400	,896
y9	74,65	56,028	,562	,893
y10	74,75	57,269	,320	,899
y11	74,50	56,769	,474	,895
y12	75,03	54,640	,594	,892
y13	74,70	55,703	,633	,891
y14	74,75	56,962	,569	,893
y15	74,75	56,397	,475	,895
y16	75,00	57,692	,268	,900
y17	74,85	54,746	,768	,889
y18	74,73	55,897	,704	,891
y19	74,78	56,999	,418	,896
y20	75,50	56,564	,366	,898
y22	74,75	55,628	,565	,892
y23	74,80	56,113	,672	,891
y24	74,90	56,041	,658	,891
y25	75,10	56,605	,416	,896
y28	74,80	55,344	,543	,893

E-1

ANALISA DATA



ANALISA DATA

Between-Subjects Factors

		Value Label	N
tipe kepribadian	1	tipe A	26
	2	tipe B	24
jenis kelamin	1	laki-laki	24
	2	perempuan	26

Descriptive Statistics

Dependent Variable: prososial

tipe kepribadian	jenis kelamin	Mean	Std. Deviation	N
tipe A	laki-laki	73.08	5.992	12
	perempuan	80.43	7.501	14
	Total	77.04	7.681	26
tipe B	laki-laki	75.33	7.414	12
	perempuan	78.50	8.754	12
	Total	76.92	8.097	24
Total	laki-laki	74.21	6.692	24
	perempuan	79.54	7.996	26
	Total	76.98	7.802	50

Levene's Test of Equality of Error Variances(a)

Dependent Variable: prososial

F	df1	df2	Sig.
.989	3	46	.406

Tests the null hypothesis that the error variance of the dependent variable is equal across groups.

a. Design: Intercept+tipe_kepribadian+jenis_kelamin+tipe_kepribadian * jenis_kelamin

Tests of Between-Subjects Effects

Dependent Variable: prososial

Source	Type III Sum of Squares	df	Mean Square	F	Sig.
Corrected Model	408.968(a)	3	136.323	2.436	.077
Intercept	293878.963	1	293878.963	5251.892	.000
tipe_kepribadian	.321	1	.321	.006	.940
jenis_kelamin	343.778	1	343.778	6.144	.017
tipe_kepribadian * jenis_kelamin	54.321	1	54.321	.971	.330
Error	2574.012	46	55.957		
Total	299279.000	50			
Corrected Total	2982.980	49			

a. R Squared = .137 (Adjusted R Squared = .081)

Estimated Marginal Means

Grand Mean

Dependent Variable: prososial

Mean	Std. Error	95% Confidence Interval	
		Lower Bound	Upper Bound
76.836	1.060	74.702	78.970



Group Statistics

tipe kepribadian		N	Mean	Std. Deviation	Std. Error Mean
prososial	tipe A	26	77.04	7.681	1.506
	tipe B	24	76.92	8.097	1.653

Independent Samples Test

		Levene's Test for Equality of Variances		t-test for Equality of Means						
		F	Sig.	t	df	Sig. (2-tailed)	Mean Difference	Std. Error Difference	95% Confidence Interval of the Difference	
									Lower	Upper
prososial	Equal variances assumed	.378	.541	.055	48	.957	.122	2.231	-4.365	4.608
	Equal variances not assumed			.054	47.150	.957	.122	2.236	-4.377	4.620

Group Statistics

jenis kelamin		N	Mean	Std. Deviation	Std. Error Mean
prososial	laki-laki	24	74.21	6.692	1.366
	perempuan	26	79.54	7.996	1.568

Independent Samples Test

		Levene's Test for Equality of Variances		t-test for Equality of Means					95% Confidence Interval of the Difference	
		F	Sig.	t	df	Sig. (2-tailed)	Mean Difference	Std. Error Difference	Lower	Upper
prososial	Equal variances assumed	1.702	.198	-2.545	48	.014	-5.330	2.095	-9.542	-1.118
	Equal variances not assumed			-2.563	47.565	.014	-5.330	2.080	-9.513	-1.148

E-2

UJI NORMALITAS



NORMALITAS

Descriptive Statistics

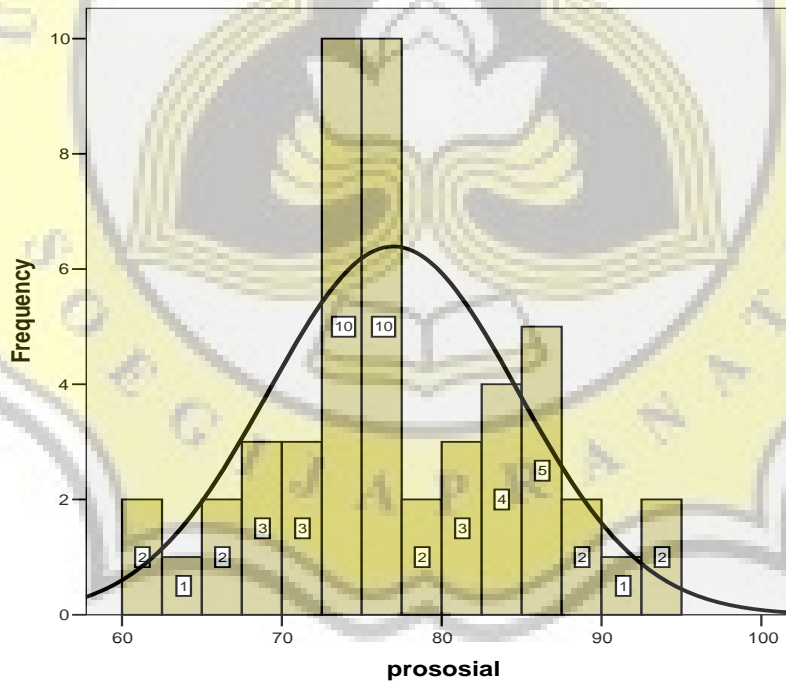
	N	Mean	Std. Deviation	Minimum	Maximum
prososial	50	76.98	7.802	62	94

One-Sample Kolmogorov-Smirnov Test

		prososial
N		50
Normal Parameters ^{a,b}	Mean	76.98
	Std. Deviation	7.802
Most Extreme Differences	Absolute	.119
	Positive	.119
	Negative	-.085
Kolmogorov-Smirnov Z		.841
Asymp. Sig. (2-tailed)		.479

a. Test distribution is Normal.

b. Calculated from data.



F-1

DATA TAMBAHAN PERBEDAAN PROSOSIAL ANTAR FAKULTAS



Descriptives

prososial

	N	Mean	Std. Deviation	Std. Error	95% Confidence Interval for Mean		Minimum	Maximum
					Lower Bound	Upper Bound		
					ilmu komputer	5		
arsitektur	5	71.40	7.057	3.156	62.64	80.16	62	81
teknik pangan	5	82.60	9.839	4.400	70.38	94.82	70	94
sastra inggris	9	79.22	8.423	2.808	72.75	85.70	62	91
dkv	1	83.00	83	83
akuntansi	4	81.75	10.996	5.498	64.25	99.25	69	94
manajemen	5	78.40	8.081	3.614	68.37	88.43	68	88
hukum	11	75.45	6.314	1.904	71.21	79.70	65	86
psikologi	5	75.40	3.435	1.536	71.13	79.67	70	78
Total	50	76.98	7.802	1.103	74.76	79.20	62	94

Test of Homogeneity of Variances

prososial

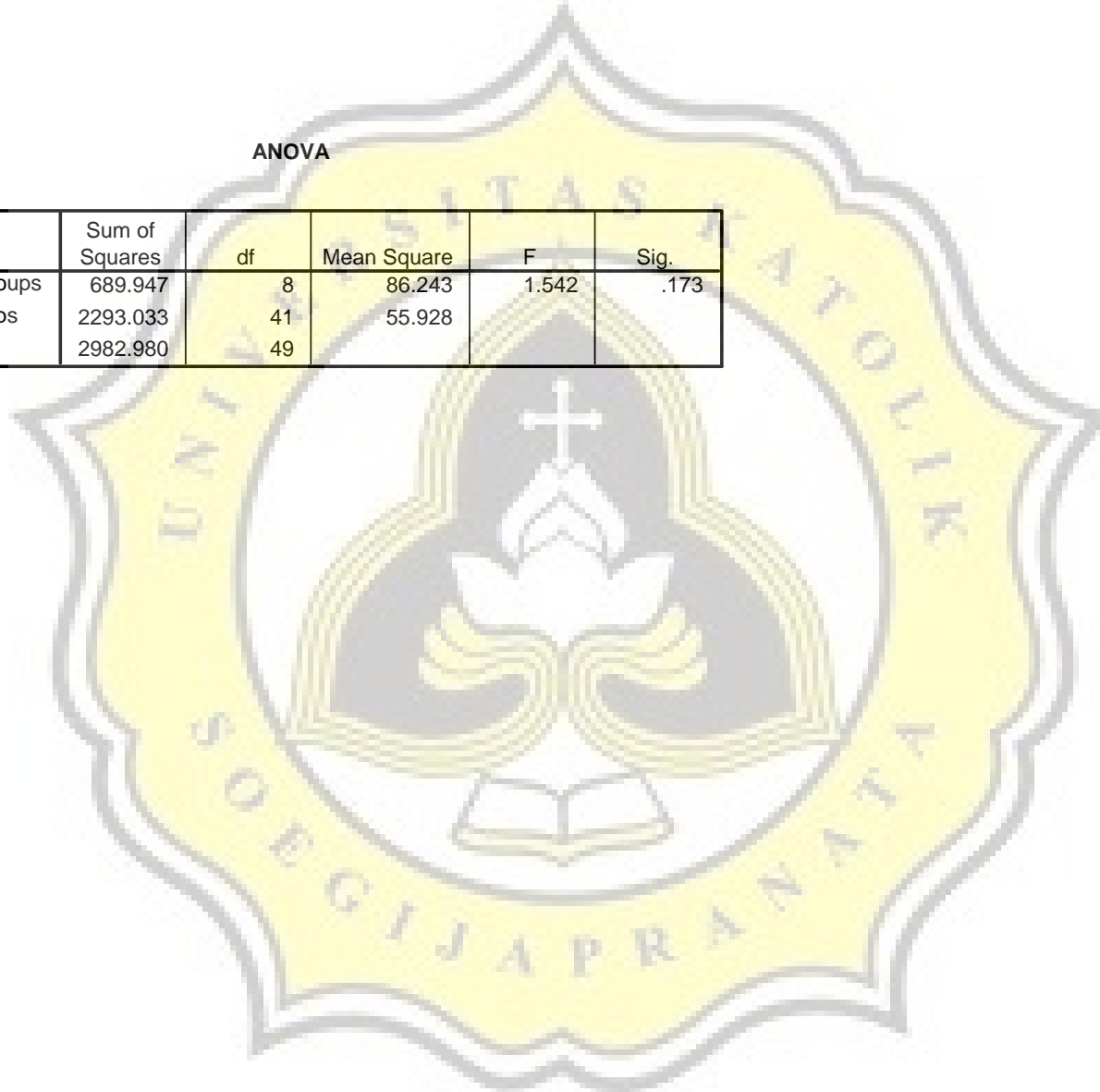
Levene Statistic	df1	df2	Sig.
1.465 ^a	7	41	.207

a. Groups with only one case are ignored in computing the test of homogeneity of variance for prososial.

ANOVA

prososial

	Sum of Squares	df	Mean Square	F	Sig.
Between Groups	689.947	8	86.243	1.542	.173
Within Groups	2293.033	41	55.928		
Total	2982.980	49			



F-2

DATA TAMBAHAN PERBEDAAN PROSOSIAL

ANTAR AGAMA



Descriptives

prososial

	N	Mean	Std. Deviation	Std. Error	95% Confidence Interval for Mean		Minimum	Maximum
					Lower Bound	Upper Bound		
kristen	18	74.67	7.700	1.815	70.84	78.50	62	91
katolik	21	78.52	7.633	1.666	75.05	82.00	67	94
islam	11	77.82	8.097	2.441	72.38	83.26	62	88
Total	50	76.98	7.802	1.103	74.76	79.20	62	94

Test of Homogeneity of Variances

prososial

Levene Statistic	df1	df2	Sig.
.046	2	47	.955

ANOVA

prososial

	Sum of Squares	df	Mean Square	F	Sig.
Between Groups	154.106	2	77.053	1.280	.288
Within Groups	2828.874	47	60.189		
Total	2982.980	49			

Post Hoc Tests

Multiple Comparisons

Dependent Variable: prososial

	(I) agama	(J) agama	Mean Difference (I-J)	Std. Error	Sig.	95% Confidence Interval	
						Lower Bound	Upper Bound
Tukey HSD	kristen	katolik	-3.857	2.492	.278	-9.89	2.17
		islam	-3.152	2.969	.542	-10.34	4.03
	katolik	kristen	3.857	2.492	.278	-2.17	9.89
		islam	.706	2.888	.968	-6.28	7.69
	islam	kristen	3.152	2.969	.542	-4.03	10.34
		katolik	-.706	2.888	.968	-7.69	6.28
Bonferroni	kristen	katolik	-3.857	2.492	.385	-10.04	2.33
		islam	-3.152	2.969	.882	-10.52	4.22
	katolik	kristen	3.857	2.492	.385	-2.33	10.04
		islam	.706	2.888	1.000	-6.46	7.87
	islam	kristen	3.152	2.969	.882	-4.22	10.52
		katolik	-.706	2.888	1.000	-7.87	6.46

Homogeneous Subsets

prososial			
	agama	N	Subset for alpha = .05
			1
Tukey HSD ^{a,b}	kristen	18	74.67
	islam	11	77.82
	katolik	21	78.52
	Sig.		.358

Means for groups in homogeneous subsets are displayed.

- a. Uses Harmonic Mean Sample Size = 15.457.
- b. The group sizes are unequal. The harmonic mean of the group sizes is used. Type I error levels are not guaranteed.

G

SURAT KETERANGAN PENELITIAN





UNIKA
UNIVERSITAS KATOLIK
SOEGIJAPRANATA

Jalan Pawiyatan Luhur IV/1 Bendan Duwur Semarang 50234
Telepon 024-8441555 (hunting) Faksimile 024-8445265, 8415429
e-mail: unika@unika.ac.id http: //www.unika.ac.id

SURAT KETERANGAN

Nomor: 1063/B.7.6/BAAK/III/2012

Rektor Universitas Katolik Soegijapranata Semarang, dengan ini menerangkan bahwa :

Nama : **SARAH RENATA**
N I M : 07.40.0055
Fakultas/Program Studi : Psikologi/ Psikologi

telah mengadakan penelitian di Universitas Katolik Soegijapranata pada tanggal 22 Februari s/d 29 Februari 2012, dengan judul penelitian :

**"PERILAKU PROSOSIAL PADA MAHASISWA DITINJAU DARI JENIS KELAMIN
DAN TIPE KEPERIBADIAN"**

Demikian Surat Keterangan ini dibuat, untuk dipergunakan sebagaimana mestinya.

Semarang, 13 Maret 2012

a.n. Rektor
Wakil Rektor I

u.b. Biro Administrasi Akademik
dan Kemahasiswaan
Kepala


Alvonsus Ponco Hadi HC., S.Kom, MM
NPP 05821994157