
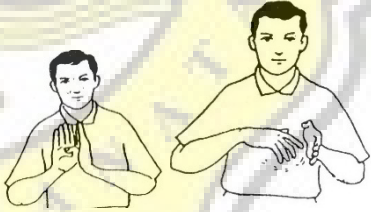








KATA, SIMBOL OBJEK DAN BAHASA ISYARAT

ABJAD JARI



- Kata yang dilatihkan

KATA	SIMBOL OBJEK	BAHASA ISYARAT
Selamat pagi	-	 <p>Selamat: Tangan kanan dan kiri S yang condong menyilang menghadap pengisyarat, menempel dada, digerakkan memutar ke depan sehingga tegak menghadap ke depan.</p> <p>Pagi: Tangan kanan B, telentang mengarah ke depan bawah tangan kiri B yang telungkup mengarah ke kanan di depan dada, digerakkan ke atas menyentuh pergelangan tangan kiri.</p>
BELAJAR	 <p>Buku.</p>	 <p>Awalan ber: tangan kanan B yang tegak menghadap ke depan, ditempelkan pada telapak tangan kiri B yang tegak menghadap ke kanan di depan dada.</p> <p>Ajar: Jari-jari tangan kanan 5 yang telungkup mengarah ke kiri di depan</p>

		telapan tangan kiri B yang mendatar menghadap ke kanan di depan dada, digetarkan.
KUE	 <p>Cawan plastik.</p>	 <p>Tangan kanan C, telungkup mengarah ke kiri pada telapak tangan kiri B, telentang mengarah ke kanan di depan dada, diputar ke kanan.</p>
BERMAIN	 <p>Bola plastik.</p>	 <p>Tangan kanan dan kiri Y tegak berhadapan di depan bahu, masing-masing diputar serempak ke luar dan ke dalam dua kali.</p>
MINUM	 <p>Gelas plastik.</p>	 <p>Tangan kanan C mengarah ke depan menghadap ke kiri di depan dada, digerakkan melengkung ke arah mulut.</p>

MAKAN



Sendok makan.



Tangan kanan B ditekuk dan menguncup menghadap pengisyarat di depan mulut, digerakkan dua kali ke arah mulut.



Reliabilitas Interater

Case Processing Summary

		N	%
Cases	Valid	25	100.0
	Excluded ^a	0	.0
	Total	25	100.0

a. Listwise deletion based on all variables in the procedure.

Reliability Statistics

Cronbach's Alpha	N of Items
.998	3

Item-Total Statistics

	Scale Mean if Item Deleted	Scale Variance if Item Deleted	Corrected Item-Total Correlation	Cronbach's Alpha if Item Deleted
Rater1	9.96	80.040	.991	1.000
Rater2	9.80	81.417	.997	.995
Rater3	9.76	81.523	.997	.995

Level of significance for one-tailed test 5% = 0,3

Correlations

Descriptive Statistics

	Mean	Std. Deviation	N
Rater1	4.80	4.573	25
Rater2	4.96	4.477	25
Rater3	5.00	4.472	25

Correlations

		Rater1	Rater2	Rater3
Rater1	Pearson Correlation	1	.991**	.990**
	Sig. (1-tailed)		.000	.000
	N	25	25	25
Rater2	Pearson Correlation	.991**	1	.999**
	Sig. (1-tailed)	.000		.000
	N	25	25	25
Rater3	Pearson Correlation	.990**	.999**	1
	Sig. (1-tailed)	.000	.000	
	N	25	25	25

** . Correlation is significant at the 0.01 level (1-tailed).

