



LAMPIRAN A

SKALA PENELITIAN

A-1. SKALA PERILAKU MINUM

ALKOHOL

A-2. SKALA PERSEPSI POLA

ASUH ORANGTUA

The logo of Universitas Katolik Soegijapranata is a yellow shield-shaped emblem with a scalloped border. Inside the shield, there is a central figure of a person with arms raised in prayer, standing on an open book. The text "UNIVERSITAS KATOLIK" is written along the top inner edge, and "SOEGIJAPRANATA" is written along the bottom inner edge.

**A-1 SKALA PERILAKU MINUM
ALKOHOL**

No. :
Angkatan :
Jenis kelamin :
Universitas :

PETUNJUK PENGISIAN

1. Bacalah pernyataan yang terdapat pada lembar berikut, kemudian kerjakan dengan sungguh- sungguh sesuai dengan keadaan atau perasaan anda yang sebenarnya.
2. Tidak ada jawaban yang dianggap salah, semua jawaban adalah benar.
3. Jawablah semua pernyataan yang ada.
4. Pilih salah satu dari 4 (empat) jawaban yang tersedia.
Pilih (SS) bila pernyataan tersebut Sangat Sesuai dengan keadaan saya
Pilih (S) bila pernyataan tersebut Sesuai dengan keadaan saya
Pilih (TS) bila pernyataan tersebut Tidak Sesuai dengan keadaan saya
Pilih (STS) bila pernyataan tersebut Sangat Tidak Sesuai dengan keadaan saya
5. Berilah tanda (x) pada jawaban yang anda pilih

Contoh

SS	S	TS	STS
	X		

6. Seanandainya anda ingin mengubah jawaban, maka coret jawaban yang pertama dengan tanda (=), kemudian silanglah jawaban yang anda inginkan.


SS	S	TS	STS
	X	X	

7. Kami sangat menjaga kerahasiaan jawaban Anda. Anda tidak perlu mencantumkan nama Anda
8. Atas bantuan dan perhatiannya saya ucapkan terima kasih

No.	Pernyataan	STS	TS	S	SS
1.	Hampir setiap hari saya meminum alkohol				
2.	Saya mulai mengkonsumsi alkohol sejak menginjak bangku SMA				
3.	Saya akan meminjam uang pada teman saya saat ingin membeli alkohol pada saat saya tidak memiliki uang				
4.	Saya dapat mengkonsumsi alkohol seminggu 4 kali dan lebih dari 3 gelas alkohol dalam sekali minum				
5.	Perasaan saya tidak menentu saat tidak menyentuh minuman beralkohol dalam rentang waktu 1 minggu				
6.	Setiap saya mencoba untuk berhenti mengkonsumsi alkohol, saya merasa resah dan tidak tenang				
7.	Saya meminum alkohol hanya pada malam tahun baru saja				
8.	Saya mulai mengkonsumsi alkohol tidak lebih dari 6 bulan				
9.	Saya mengurangi konsumsi alkohol karena takut kecanduan				
10.	Saya lebih memilih istirahat daripada ikut pesta minuman keras				
11.	Saya tetap merasa nyaman saat tidak mengkonsumsi alkohol dalam rentang waktu lebih dari 3 bulan				
12.	Saat saya tidak memiliki uang, saya tidak akan membeli alkohol				
13.	Setiap malam minggu, saya pergi ke diskotik dan mengkonsumsi alkohol bersama teman-teman				
14.	Orangtua saya mulai memperkenalkan alkohol saat saya menginjak bangku SMP				
15.	Saya tidak akan berhenti mengkonsumsi alkohol sebelum pikiran saya menjadi tenang				

16.	Saat saya tidak mengonsumsi alkohol setiap malam hari saya akan sulit tidur				
17.	Saya mulai mengonsumsi alkohol sudah lebih dari 3 tahun				
18.	Saya meminum alkohol hingga mabuk				
19.	Saya berusaha menghindari teman yang sedang mengonsumsi minuman beralkohol				
20.	Saya mulai mengonsumsi alkohol kurang dari 3 bulan				
21.	Lebih baik saya pergi makan bersama teman daripada mengonsumsi alkohol				
22.	Saya membatasi keseringan mengonsumsi alkohol yaitu hanya 1 kali dalam sebulan karena takut mempengaruhi kesehatan saya				
23.	Saya mulai mengonsumsi alkohol baru 1 bulan belakangan				
24.	Ketika saya sudah merasa pusing meminum alkohol, maka saya akan menghentikan meminum alkohol				
25.	Saya sudah mengonsumsi sebanyak 5 kali dan menghabiskan total 9 botol alkohol dalam seminggu belakangan ini				
26.	Saya mulai mengonsumsi alkohol saat saya berusia 17 tahun				
27.	Semakin banyak teman yang mengonsumsi alkohol, saya semakin tertantang untuk lebih banyak lagi mengonsumsi alcohol				
28.	Dalam satu minggu saya mengonsumsi alkohol lebih dari 3 kali				
29.	Saya mulai diperkenalkan alkohol oleh orangtua saya sejak kecil				

30.	Setiap saya berhenti mengkonsumsi alkohol saya merasa resah				
31.	Saya mengkonsumsi alkohol hanya untuk iseng				
32.	Saya mulai mengkonsumsi alkohol saat duduk di bangku kuliah				
33.	Saya tidak memiliki keinginan untuk meminjam uang guna membeli alkohol				
34.	Saya hanya akan mengkonsumsi alkohol ketika teman-teman memaksa saya meminumnya				
35.	Saya baru mengenal alkohol saat lulus SMA				
36.	3 gelas bir yang saya minum sangat berdampak banyak bagi tingkat kesadaran saya				



The logo of Universitas Katolik Soegijapranata is a yellow shield-shaped emblem with a scalloped border. Inside the shield, there is a stylized black and white graphic of a church spire or tower above an open book. The text "UNIVERSITAS KATOLIK SOEGIJAPRANATA" is written in a circular path around the central graphic.

**A-2 SKALA PERSEPSI POLA ASUH
ORANGTUA**

No. :
Angkatan :
Jenis kelamin :
Universitas :

PETUNJUK PENGISIAN

9. Bacalah pernyataan yang terdapat pada lembar berikut, kemudian kerjakan dengan sungguh- sungguh sesuai dengan keadaan atau perasaan anda yang sebenarnya.

10. Tidak ada jawaban yang dianggap salah, semua jawaban adalah benar.

11. Jawablah semua pernyataan yang ada.

12. Pilih salah satu dari 4 (empat) jawaban yang tersedia.

Pilih (SS) bila pernyataan tersebut Sangat Sesuai dengan keadaan saya

Pilih (S) bila pernyataan tersebut Sesuai dengan keadaan saya

Pilih (TS) bila pernyataan tersebut Tidak Sesuai dengan keadaan saya

Pilih (STS) bila pernyataan tersebut Sangat Tidak Sesuai dengan keadaan saya

13. Berilah tanda (x) pada jawaban yang anda pilih

Contoh

SS	S	TS	STS
	X		

14. Seanadainya anda ingin mengubah jawaban, maka coret jawaban yang pertama dengan tanda (=), kemudian silanglah jawaban yang anda inginkan.

SS	S	TS	STS
	X	X	

15. Kami sangat menjaga kerahasiaan jawaban Anda. Anda tidak perlu mencantumkan nama Anda

16. Atas bantuan dan perhatiannya saya ucapkan terima kasih

No.	Pernyataan	STS	TS	S	SS
1.	Saya tidak peduli pada peraturan- peraturan yang berlaku di rumah				
2.	Menurut saya, orangtua saya menentukan dengan siapa saja saya boleh berteman				
3.	Menurut saya, orangtua membolehkan saya menonton acara televisi atau pun bermain game <i>online</i> hingga larut malam asal tidak mengganggu kegiatan belajar saya				
4.	Saya pikir, orangtua saya akan diam saat saya tidak memenuhi janji dengan mereka				
5.	Menurut saya, saat nilai ujian saya bagus, orangtua akan menganggap hal itu sudah sewajarnya				
6.	Menurut saya, saat saya bertengkar dengan adik atau kakak, biasanya orangtua menanyakan sebab pertengkaran dan mendamaikan kami				
7.	Biasanya orangtua bersikap tidak peduli saat saya ketahuan membolos kuliah				
8.	Orangtua saya mengharuskan saya untuk tetap bangun pagi pada hari libur				
9.	Saya menganggap dalam memilih tempat kos, orangtua saya cenderung memberi saran namun keputusan tetap ada pada saya				
10.	Menurut saya, saat saya sedang bercerita mengenai masalah saya, orangtua bersikap acuh tak acuh				
11.	Saat saya mengkritik pendapat orangtua, mereka menganggap diri mereka paling benar				
12.	Saya beranggapan bahwa ketika saya menjumpai kesulitan dalam mengerjakan tugas dari sekolah, orangtua akan mencoba membantu kesulitan yang saya hadapi				

13.	Saya rasa orangtua saya tak peduli dengan prestasi non akademik yang saya raih				
14.	Saya merasa orangtua memutuskan acara liburan keluarga tanpa berdiskusi terlebih dahulu				
15.	Saya rasa, orangtua saya memperhatikan saya dengan menanyakan kabar melalui telepon sekurang- kurangnya empat kali dalam seminggu				
16.	Saya merasa orangtua saya tidak peduli akan Indeks Prestasi yang saya raih				
17.	Saya rasa, orangtua akan menegur saya untuk secepatnya mengembalikan barang saat saya terlambat mengembalikan barang yang saya pinjam				
18.	Saya merasa senang berada di rumah karena orangtua saya dapat menjadi orangtua, teman, dan guru bagi saya				
19.	Saya rasa, saat saya sedang bercerita mengenai masalah saya, orangtua bersikap acuh tak acuh				
20.	Saya rasa, saat orangtua mengetahui bahwa saya mulai menyukai lawan jenis, maka orangtua akan melarang saya berhubungan tanpa alasan yang jelas				
21.	Saya merasa orangtua senantiasa mendukung apa pun keputusan saya asalkan saya dapat mempertanggung jawabkannya ada masalah di kemudian hari				
22.	Saya merasa komunikasi antara anggota dalam keluarga saya jarang dilakukan				
23.	Saya merasa saat saya mengkritik pendapat orangtua, mereka menganggap diri mereka paling benar				
24.	Saya rasa orangtua akan mendengarkan saat saya bercerita tentang masalah saya kepada orangtua, dengan penuh perhatian dan memberikan pendapat				
25.	Orangtua saya bersikap tidak peduli dalam hal menentukan kegiatan atau aktivitas diluar kuliah yang				

	saya ikuti				
26.	Dalam hal memberikan uang saku, orangtua menentukan jumlahnya				
27.	Apabila saya pulang terlambat dari kegiatan diluar rumah, maka orangtua akan menanyakan sebab keterlambatan saya dan menasehati agar tidak mengulangi hal yang sama				
28.	Saat saya meminta tambahan uang saku, orangtua saya akan memberikan berapa pun yang saya minta				
29.	Orang tua saya memaksa saya untuk kuliah di jurusan tertentu sesuai dengan keinginan orangtua				
30.	Saya nyaman bercerita tentang apa saja yang saya alami selama mengikuti kegiatan perkuliahan karena orangtua selalu memperlakukan saya sebagai teman				
31.	Saya membeli pakaian, orangtua saya tidak akan peduli dengan pilihan saya				
32.	Dalam hal memilih teman dekat, orangtua bersikap terlalu ikut campur dan menentukan siapa teman dekat saya				
33.	Orangtua membebaskan saya bekerja paruh waktu asalkan tidak mengganggu kegiatan perkuliahan saya				
34.	Orangtua saya akan bersikap acuh tak acuh saat saya tidak meletakkan barang- barang yang saya gunakan pada tempatnya				
35.	Saat saya bercerita tentang kepadatan aktivitas saya, biasanya orangtua saya bersikap marah dan menganggap saya tidak bisa membagi waktu dengan baik				
36.	Sikap orangtua dalam menyelesaikan masalah saya adalah memberikan pendapat mereka, namun keputusan akhir tetap pada saya				

LAMPIRAN B

TABULASI SKOR PENELITIAN

B-1. PERILAKU MINUM ALKOHOL

B-2. PERSEPSI POLA ASUH

ORANGTUA

B-1 PERILAKU MINUM ALKOHOL



Tabulasi Data Perilaku Minum Alkohol (y)

No	y1	y3	y4	y5	y6	y7	y9	y10	y11	y12	y13	y15	y16	y18	y19
1	3	4	4	3	4	4	3	3	3	4	3	4	3	2	3
2	2	2	3	2	3	3	3	3	3	2	2	3	2	1	2
3	4	3	3	4	3	4	3	4	3	3	3	3	3	3	3
4	1	1	2	2	2	2	2	2	2	2	2	2	2	2	4
5	1	2	3	2	3	4	4	3	2	2	1	4	2	4	3
6	1	1	2	3	2	3	4	2	3	1	3	1	1	2	3
7	1	1	3	2	3	1	1	1	1	1	1	1	1	1	1
8	2	4	4	1	3	3	3	4	3	4	2	4	2	4	2
9	2	3	3	3	4	3	3	4	2	3	4	2	1	1	4
10	2	2	3	3	3	4	2	2	3	2	2	2	2	2	4
11	3	3	4	4	4	3	3	3	4	4	3	3	4	3	4
12	4	4	4	4	4	4	4	4	4	4	4	3	3	2	3
13	1	1	4	2	3	1	1	2	1	1	1	1	1	1	1
14	2	3	3	3	4	3	4	3	4	3	3	4	2	3	3
15	2	4	3	1	4	3	2	1	3	4	1	4	2	4	2
16	2	2	2	1	2	3	4	2	2	2	2	3	1	4	2
17	2	1	1	2	1	2	2	2	2	2	2	2	1	2	3
18	3	3	4	3	3	4	3	3	4	4	2	2	3	3	3
19	4	4	4	4	4	4	4	4	3	4	4	2	3	4	4
20	4	4	4	4	4	4	3	3	3	3	4	2	4	4	4
21	3	3	4	3	3	3	3	3	2	1	1	3	3	3	2
22	1	1	1	2	3	2	2	3	2	1	2	2	2	3	3
23	1	1	3	1	1	2	3	3	4	3	1	2	1	1	3
24	1	2	2	2	3	2	1	2	2	2	2	2	2	2	2
25	2	3	3	3	3	3	3	3	3	3	4	2	1	2	3
26	2	1	3	2	3	3	2	4	3	3	3	1	2	1	4
27	4	4	4	4	4	4	4	4	4	4	4	4	4	4	3
28	2	3	3	3	2	4	3	3	4	3	3	3	2	3	4
29	3	2	4	3	3	3	3	3	4	3	3	3	2	2	3
30	4	3	3	4	3	4	3	4	3	3	3	3	3	3	3

y21	y22	y24	y27	y28	y30	y33	y34	y36	Total y
4	4	4	4	3	4	3	3	4	86
3	3	1	2	2	3	2	2	2	57
3	3	2	3	4	3	2	4	3	79
2	3	2	2	1	2	1	2	4	50
3	2	4	3	2	3	1	4	4	70
3	3	3	2	1	3	2	2	2	54
1	1	3	1	1	1	1	1	1	32
3	4	4	4	3	3	4	3	4	80
2	3	1	4	2	2	3	3	3	67
3	4	3	3	3	3	2	3	3	68
4	4	3	4	4	4	4	4	4	91
4	4	4	4	4	4	3	3	3	90
1	1	2	2	1	1	1	1	3	36
3	3	3	3	3	3	3	3	4	78
3	2	4	1	2	4	4	4	3	69
2	3	3	1	2	2	2	2	1	54
3	2	1	3	2	2	1	1	2	45
4	3	3	4	4	3	3	3	3	81
4	4	4	4	4	4	4	4	4	96
3	4	4	4	4	4	4	4	3	92
3	4	2	3	3	3	3	3	1	69
2	1	2	2	2	2	2	2	2	49
3	2	4	2	2	3	4	3	2	56
2	2	1	1	1	2	1	1	2	44
3	3	2	3	2	3	3	3	2	67
3	4	2	2	2	3	2	2	1	59
4	4	4	4	4	4	4	4	4	99
3	4	4	4	4	3	3	4	3	80
4	3	4	3	3	4	2	3	4	76
3	3	2	3	4	3	2	4	3	79




Tabulasi Data Persepsi Terhadap Pola Asuh Orangtua (x)

No	x1	x2	x3	x4	x5	x6	x7	x8	x9	x10	x11	X12	x13	x14
1	3	2	4	4	4	2	4	1	2	3	3	1	4	3
2	1	2	4	1	2	4	1	3	4	2	2	4	1	2
3	3	1	3	3	2	2	4	2	2	4	3	2	4	3
4	1	4	2	2	4	2	1	4	2	1	4	2	1	3
5	2	3	3	1	2	4	2	3	4	2	2	4	1	2
6	2	3	4	2	2	4	1	2	3	1	1	3	1	1
7	1	2	3	2	1	3	2	1	3	1	2	3	2	2
8	1	4	1	1	1	1	1	4	1	2	4	3	1	2
9	4	2	4	4	3	1	4	1	2	4	2	1	4	1
10	2	4	4	3	2	2	1	4	3	3	1	3	2	4
11	2	2	4	3	3	4	1	3	4	1	2	4	1	2
12	4	1	4	4	2	1	4	1	2	4	1	2	4	1
13	1	4	2	1	4	2	1	4	3	2	4	3	2	4
14	2	1	3	4	1	1	3	2	4	2	1	4	3	3
15	1	3	4	2	3	3	1	2	4	1	2	4	1	1
16	2	4	1	1	4	1	1	4	1	2	3	3	1	2
17	2	3	4	2	4	4	2	3	4	1	2	4	2	2
18	3	1	3	4	2	3	4	1	2	3	1	1	3	3
19	1	4	3	4	2	3	1	4	2	1	4	3	2	4
20	3	1	3	4	3	2	4	1	1	4	1	3	4	1
21	1	4	1	1	4	3	1	4	3	2	2	4	1	3
22	2	3	4	1	3	4	1	2	4	1	2	4	2	2
23	1	3	3	2	2	3	2	3	3	2	3	3	2	4
24	3	4	3	4	3	3	3	3	2	4	2	3	3	1
25	4	2	4	4	2	2	4	1	3	3	1	2	4	1
26	3	1	3	3	1	1	3	1	1	3	4	3	4	1
27	3	2	3	4	3	2	4	1	3	4	2	2	4	2
28	2	3	4	2	2	4	1	2	3	4	2	1	4	2
29	1	4	2	1	3	2	1	4	2	2	4	2	1	4
30	2	4	2	1	2	1	1	3	1	3	4	2	4	3

x15	x16	x17	x18	x19	x20	x21	x22	x23	x24	x25	x26	x27	x28	x29	x30
1	3	2	1	4	2	2	4	3	2	4	1	2	4	1	2
4	1	4	3	2	1	3	2	2	3	2	3	4	2	2	4
2	4	2	1	3	2	2	4	3	2	3	2	1	4	2	2
4	1	4	2	1	4	3	1	4	2	1	4	4	1	3	2
3	2	3	4	2	1	4	2	1	4	2	3	3	2	1	4
4	2	2	4	1	2	3	2	2	4	1	3	3	3	1	3
3	2	3	3	1	1	3	2	2	3	2	3	3	1	2	3
4	2	4	1	2	3	2	3	4	3	1	4	4	1	4	1
1	4	2	1	4	1	1	4	4	1	4	1	1	4	1	2
4	1	1	2	3	2	3	3	3	2	2	3	3	2	4	2
2	1	3	3	1	2	4	1	2	4	1	3	4	2	1	4
1	3	1	1	4	2	3	4	1	1	4	1	1	4	2	1
4	1	4	2	2	3	2	1	4	2	2	4	3	1	4	2
4	2	3	4	1	1	4	3	1	3	1	3	4	3	1	3
3	1	4	4	1	1	4	2	2	4	2	2	4	2	2	4
4	1	4	2	2	4	2	1	3	2	3	4	3	1	3	1
3	2	2	4	2	2	4	2	2	4	3	2	3	2	1	3
1	4	2	1	3	1	3	4	2	2	4	1	2	4	2	4
4	2	4	2	2	4	1	2	4	2	1	4	2	1	2	2
1	4	2	3	4	1	3	4	2	2	4	1	1	4	1	2
4	1	4	2	2	3	4	1	2	3	1	4	3	1	4	2
4	1	3	4	1	2	4	2	2	4	2	2	4	4	2	4
3	2	2	3	2	4	3	2	3	4	1	4	4	1	4	3
2	2	2	1	3	1	3	3	2	1	4	2	2	3	1	1
1	3	1	2	4	1	3	4	1	2	3	1	1	3	4	2
3	2	2	3	4	2	2	3	4	2	2	2	2	3	3	3
2	3	1	2	4	1	3	3	2	1	3	2	3	3	2	2
1	4	1	2	4	2	3	4	2	2	4	3	4	4	1	3
4	1	4	2	2	4	1	2	4	4	3	4	3	1	3	2
2	1	4	1	3	4	2	3	4	2	4	4	4	1	4	2

x31	x32	x33	x34	x35	x36	Total x
4	2	3	4	1	2	115
2	1	4	1	2	4	114
3	1	2	3	2	2	87
2	4	1	1	4	2	125
1	2	3	2	1	4	118
2	2	3	2	1	3	125
2	3	3	2	1	3	116
1	4	2	1	3	2	124
4	1	3	4	1	2	76
1	4	2	3	4	3	118
3	2	3	2	3	4	123
4	1	2	4	2	2	111
1	4	3	1	4	2	114
2	1	4	3	1	3	114
1	2	4	1	2	4	122
1	3	1	2	4	1	131
2	3	4	2	4	4	118
3	1	3	4	1	3	134
2	4	4	2	4	2	111
4	1	3	4	1	2	112
2	4	1	1	3	3	123
3	3	4	2	2	4	108
1	3	2	2	3	2	119
4	3	3	1	1	3	129
4	1	3	3	4	1	131
4	2	2	3	4	2	131
3	1	3	3	2	2	130
3	4	3	4	1	2	114
3	4	1	1	4	2	128
2	4	2	3	3	1	124



LAMPIRAN C

UJI VALIDITAS DAN REABILITAS

C-1. PERILAKU MINUM ALKOHOL

C-2. PERSEPSI POLA ASUH

ORANGTUA

C-1 PERILAKU MINUM ALKOHOL



Validitas Perilaku Minum Alkohol

Item-Total Statistics

	Scale Mean if Item Deleted	Scale Variance if Item Deleted	Corrected Item-Total Correlation	Cronbach's Alpha if Item Deleted
Y1	94.87	303.016	.749	.912
Y2	95.00	334.759	-.087	.923
Y3	94.67	299.057	.819	.911
Y4	94.07	310.271	.690	.913
Y5	94.50	310.190	.610	.914
Y6	94.13	314.533	.574	.915
Y7	94.10	305.266	.835	.912
Y8	94.20	331.752	-.005	.921
Y9	94.33	311.678	.622	.914
Y10	94.27	312.064	.631	.914
Y11	94.30	310.217	.679	.913
Y12	94.47	304.257	.738	.912
Y13	94.67	311.057	.555	.915
Y14	95.03	325.826	.157	.920
Y15	94.60	313.628	.523	.915
Y16	95.00	308.483	.694	.913
Y17	94.60	323.214	.205	.919
Y18	94.63	314.171	.453	.916
Y19	94.23	319.220	.406	.916
Y20	94.03	328.309	.099	.920
Y21	94.23	309.495	.768	.913
Y22	94.17	306.626	.725	.913
Y23	93.93	326.133	.164	.919
Y24	94.33	311.057	.531	.915
Y25	94.73	301.995	.742	.912
Y26	94.80	331.269	.004	.922
Y27	94.33	303.333	.766	.912
Y28	94.53	299.568	.836	.911
Y29	95.20	334.028	-.068	.922
Y30	94.23	307.357	.803	.912
Y31	94.67	322.920	.220	.919
Y32	94.33	339.126	-.203	.924
Y33	94.63	307.275	.641	.913
Y34	94.33	303.126	.799	.911
Y35	94.30	337.321	-.169	.923
Y36	94.37	311.137	.560	.915

Scale Statistics

Mean	Variance	Std. Deviation	N of Items
97.17	332.557	18.236	36

Reliability Perilaku Minum Alkohol

Warnings

The space saver method is used. That is, the covariance matrix is not calculated or used in the analysis.


Case Processing Summary

		N	%
Cases	Valid	30	100.0
	Excluded ^a	0	.0
	Total	30	100.0

a. Listwise deletion based on all variables in the procedure.

Reliability Statistics

Cronbach's Alpha	N of Items
.918	36



Validitas Perilaku Minum Alkohol

Item-Total Statistics

	Scale Mean if Item Deleted	Scale Variance if Item Deleted	Corrected Item-Total Correlation	Cronbach's Alpha if Item Deleted
Y1	66.13	292.189	.801	.960
Y3	65.93	289.444	.838	.959
Y4	65.33	303.195	.622	.961
Y5	65.77	299.978	.644	.961
Y6	65.40	305.972	.553	.962
Y7	65.37	296.171	.838	.960
Y9	65.60	301.972	.641	.961
Y10	65.53	303.154	.624	.961
Y11	65.57	300.461	.702	.961
Y12	65.73	293.926	.777	.960
Y13	65.93	300.409	.599	.962
Y15	65.87	303.775	.544	.962
Y16	66.27	297.099	.768	.960
Y18	65.90	301.955	.537	.962
Y19	65.50	307.983	.473	.963
Y21	65.50	299.293	.809	.960
Y22	65.43	297.082	.741	.960
Y24	65.60	302.110	.526	.963
Y25	66.00	292.207	.764	.960
Y27	65.60	293.559	.789	.960
Y28	65.80	288.855	.887	.959
Y30	65.50	296.948	.850	.960
Y33	65.90	295.886	.707	.961
Y34	65.60	292.455	.850	.959
Y36	65.63	300.999	.590	.962

Scale Statistics

Mean	Variance	Std. Deviation	N of Items
68.43	323.151	17.976	25

Reliability Perilaku Minum Alkohol

Warnings

The space saver method is used. That is, the covariance matrix is not calculated or used in the analysis.


Case Processing Summary

		N	%
Cases	Valid	30	100.0
	Excluded ^a	0	.0
	Total	30	100.0

- a. Listwise deletion based on all variables in the procedure.

Reliability Statistics

Cronbach's Alpha	N of Items
.962	25





Validitas Persepsi Pola Asuh Orngtua

Item-Total Statistics

	Scale Mean if Item Deleted	Scale Variance if Item Deleted	Corrected Item-Total Correlation	Cronbach's Alpha if Item Deleted
P1	111,60	136,386	,687	,946
P2	111,93	141,237	,360	,948
P3	111,67	139,816	,458	,948
P4	111,80	138,097	,706	,946
P5	111,43	139,220	,570	,947
P6	111,80	141,752	,458	,948
P7	111,77	138,806	,605	,947
P8	111,90	138,921	,459	,948
P9	111,57	135,771	,719	,946
P10	111,77	139,082	,582	,947
P11	111,63	141,964	,386	,948
P12	111,63	138,792	,522	,947
P13	111,77	139,013	,588	,947
P14	111,73	135,099	,716	,946
P15	111,70	137,390	,544	,947
P16	111,50	138,259	,583	,947
P17	111,47	135,982	,680	,946
P18	111,53	138,395	,581	,947
P19	111,83	138,626	,604	,947
P20	111,60	135,903	,657	,946
P21	111,70	136,562	,733	,946
P22	111,77	135,702	,638	,946
P23	111,50	140,466	,413	,948
P24	112,00	140,690	,329	,949
P25	111,70	137,390	,666	,946
P26	111,87	138,878	,743	,946
P27	111,70	137,941	,623	,946
P28	111,63	138,102	,573	,947
P29	111,80	136,372	,674	,946
P30	111,77	140,530	,402	,948
P31	111,83	141,730	,408	,948
P32	111,77	137,633	,561	,947
P33	111,80	138,786	,643	,946
P34	111,73	137,651	,597	,947
P35	111,67	137,264	,654	,946
P36	111,63	141,413	,373	,948

Scale Statistics

Mean	Variance	Std. Deviation	N of Items
114,90	146,300	12,095	36

Reliability Persepsi Pola Asuh Orangtua

Warnings

The space saver method is used. That is, the covariance matrix is not calculated or used in the analysis.


Case Processing Summary

		N	%
Cases	Valid	30	100,0
	Excluded ^a	0	,0
	Total	30	100,0

a. Listwise deletion based on all variables in the procedure.

Reliability Statistics

Cronbach's Alpha	N of Items
,948	36



LAMPIRAN D

UJI NORMALITAS

D-1. UJI NORMALITAS

D-2. GRAFIK PERILAKU

MINUM ALKOHOL

D-3. GRAFIK PERSEPSI POLA

ASUH ORANGTUA



UJI NORMALITAS


NPar Tests

One-Sample Kolmogorov-Smirnov Test

		Pola Asuh	Perilaku Alkoholisme
N		30	30
Normal Parameters ^{a,b}	Mean	114,90	68,43
	Std. Deviation	12,095	17,976
Most Extreme Differences	Absolute	,184	,103
	Positive	,125	,071
	Negative	-,184	-,103
Kolmogorov-Smirnov Z		1,009	,563
Asymp. Sig. (2-tailed)		,261	,910

a. Test distribution is Normal.

b. Calculated from data.

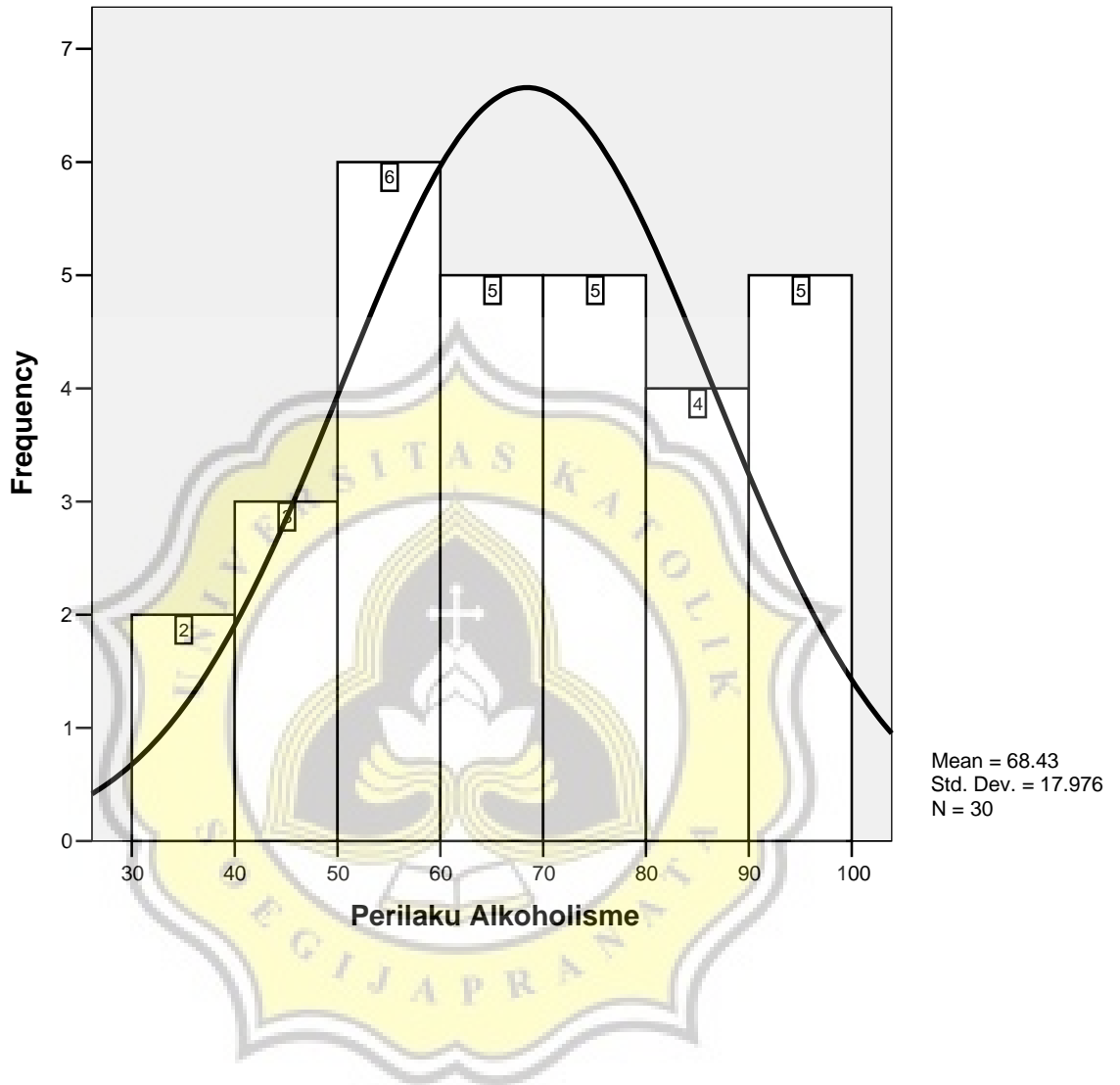


D-2 GRAFIK PERILAKU MINUM

ALKOHOL



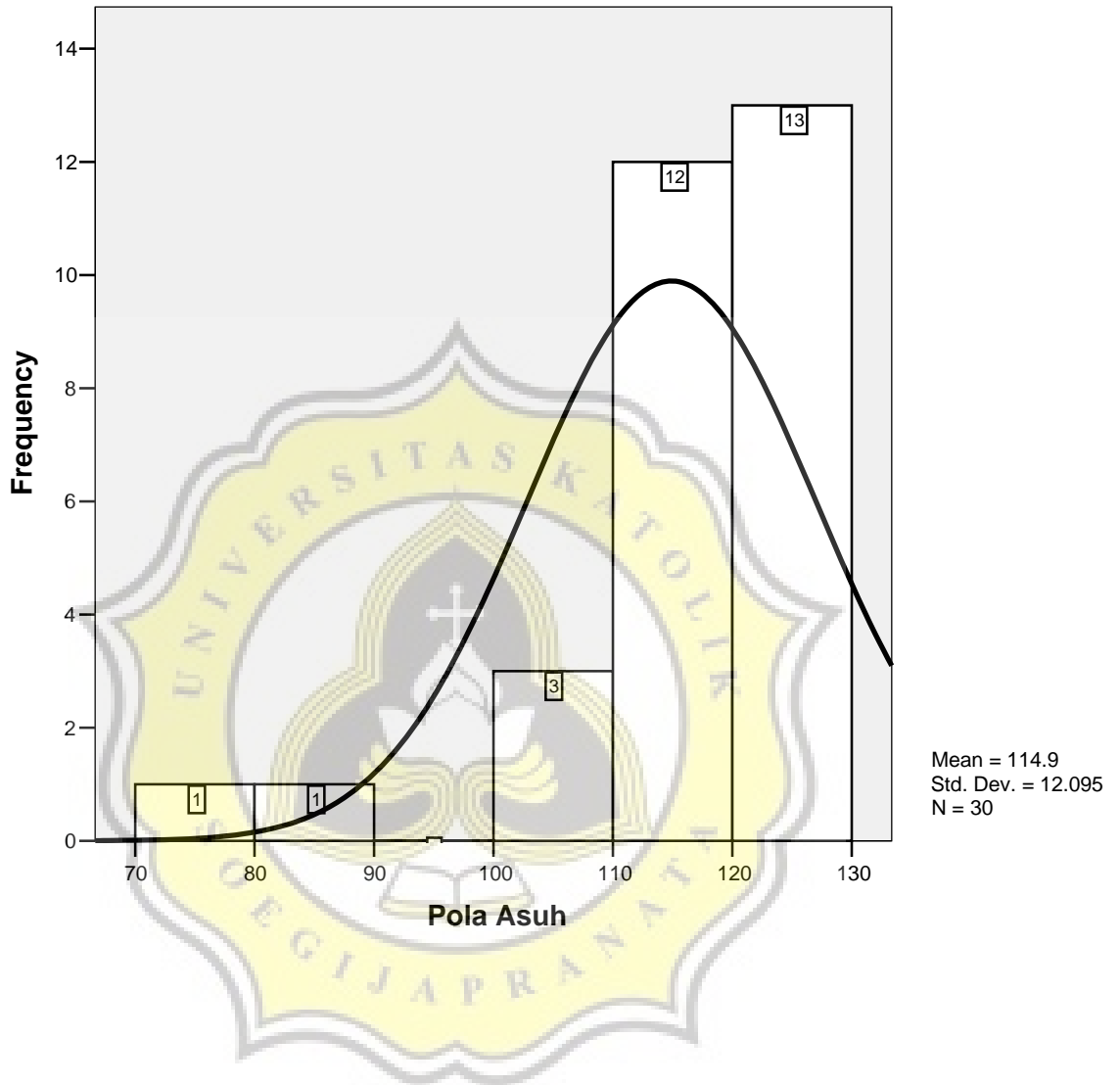
Graph



The logo of Universitas Katolik Soegijapranata is a yellow shield with a scalloped border. Inside the shield, there is a stylized white and grey emblem featuring a central figure, possibly a saint or a religious symbol, with a book at the base. The text "UNIVERSITAS KATOLIK SOEGIJAPRANATA" is written in a circular path around the central emblem.

**D-3. GRAFIK PERSEPSI POLA
ASUH ORANGTUA**

Graph





LAMPIRAN E
UJI LINIERITAS

UJI LINIERITAS

Curve Fit

Model Description

Model Name		MOD_1
Dependent Variable	1	Perilaku Alkoholisme
Equation	1	Linear
	2	Quadratic
	3	Cubic
Independent Variable		Pola Asuh
Constant		Included
Variable Whose Values Label Observations in Plots		Unspecified
Tolerance for Entering Terms in Equations		,0001

Case Processing Summary

	N
Total Cases	30
Excluded Cases ^a	0
Forecasted Cases	0
Newly Created Cases	0

a. Cases with a missing value in any variable are excluded from the analysis.

Variable Processing Summary

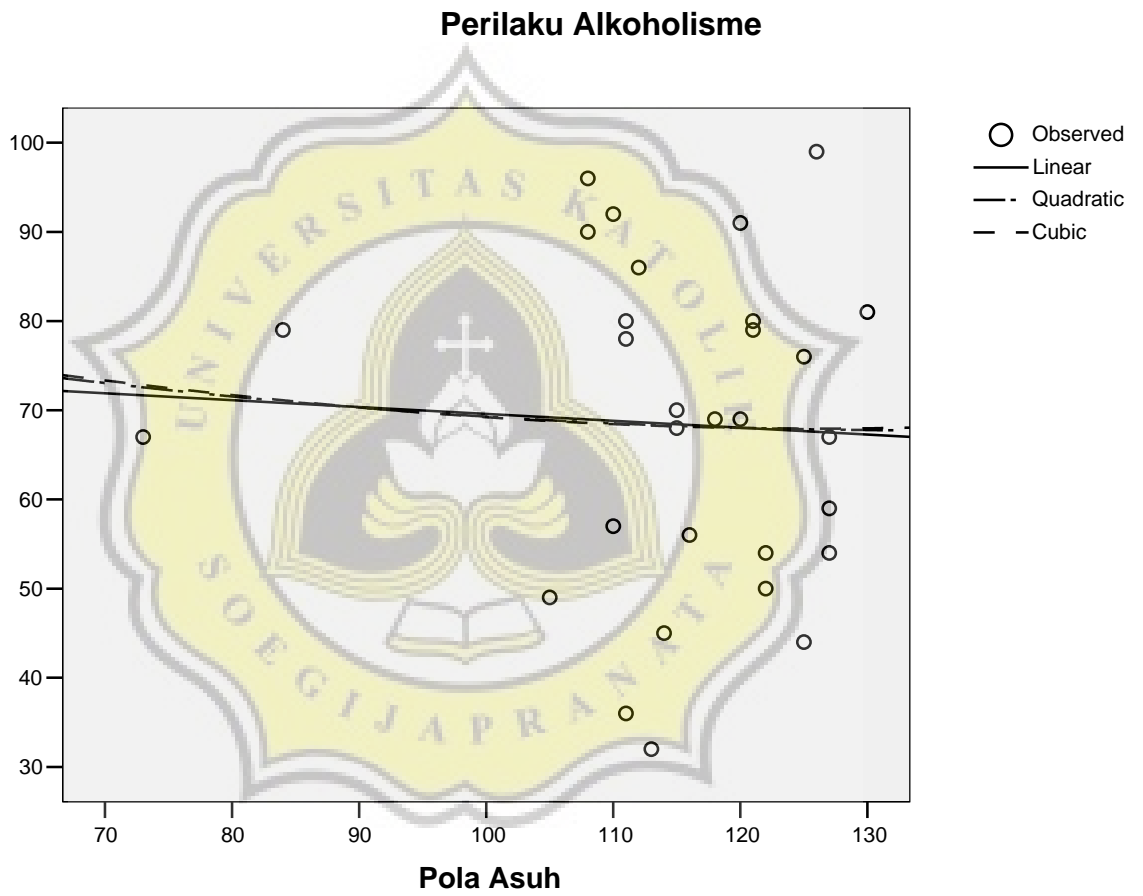
		Variables	
		Dependent	Independent
		Perilaku Alkoholisme	Pola Asuh
Number of Positive Values		30	30
Number of Zeros		0	0
Number of Negative Values		0	0
Number of Missing Values	User-Missing	0	0
	System-Missing	0	0

Model Summary and Parameter Estimates

Dependent Variable: Perilaku Alkoholisme

Equation	Model Summary					Parameter Estimates			
	R Square	F	df1	df2	Sig.	Constant	b1	b2	b3
Linear	,003	,076	1	28	,784	77,335	-,077		
Quadratic	,003	,040	2	27	,960	90,587	-,338	,001	
Cubic	,003	,043	2	27	,958	89,287	-,254	,000	5,32E-006

The independent variable is Pola Asuh.





LAMPIRAN F
UJI HIPOTESIS

Correlations

Correlations

		Pola Asuh Orang Tua	Perilaku Minum Alkohol
Pola Asuh Orang Tua	Pearson Correlation	1	,110
	Sig. (1-tailed)		,282
	N	30	30
Perilaku Minum Alkohol	Pearson Correlation	,110	1
	Sig. (1-tailed)	,282	
	N	30	30

