


SKRIPSI

**DETERMINAN PENGGUNAAN SISTEM INFORMASI PENGELOLAAN
KEUANGAN DAERAH (SIPKD) PADA SEKRETARIAT DAERAH
PROVINSI JAWA TENGAH DENGAN PENDEKATAN
*TECHNOLOGY ACCEPTANCE MODEL (TAM)***

**Diajukan untuk memenuhi syarat guna mencapai gelar
Sarjana Akuntansi di Fakultas Ekonomi dan Bisnis
Universitas Katolik Soegijapranata
Semarang**



Oky Pratama Aji

10.60.0240


**FAKULTAS EKONOMI DAN BISNIS
PROGRAM STUDI AKUNTANSI
UNIVERSITAS KATOLIK SOEGIJAPRANATA
SEMARANG**

2014

SKRIPSI

**DETERMINAN PENGGUNAAN SISTEM INFORMASI PENGELOLAAN
KEUANGAN DAERAH (SIPKD) PADA SEKRETARIAT DAERAH
PROVINSI JAWA TENGAH DENGAN PENDEKATAN
*TECHNOLOGY ACCEPTANCE MODEL (TAM)***

**Diajukan untuk memenuhi syarat guna mencapai gelar
Sarjana Akuntansi di Fakultas Ekonomi dan Bisnis
Universitas Katolik Soegijapranata
Semarang**



Oky Pratama Aji

10.60.0240

**FAKULTAS EKONOMI DAN BISNIS
PROGRAM STUDI AKUNTANSI
UNIVERSITAS KATOLIK SOEGIJAPRANATA
SEMARANG**

2014

Skripsi dengan judul:

**DETERMINAN PENGGUNAAN SISTEM INFORMASI PENGELOLAAN
KEUANGAN DAERAH (SIPKD) PADA SEKRETARIAT DAERAH
PROVINSI JAWA TENGAH DENGAN PENDEKATAN
*TECHNOLOGY ACCEPTANCE MODEL (TAM)***

Oleh:

Okky Pratama Aji

10.60.0240

Disetujui dan diterima baik oleh pembimbing:

Semarang, 8 Juli 2014

Pembimbing

Drs. Hudi Prawoto, MM., Akt

Telah diterima dan disahkan oleh panitia penguji pada:

Selasa, 22 Juli 2014 skripsi dengan judul:

**DETERMINAN PENGGUNAAN SISTEM INFORMASI PENGELOLAAN
KEUANGAN DAERAH (SIPKD) PADA SEKRETARIAT DAERAH
PROVINSI JAWA TENGAH DENGAN PENDEKATAN
*TECHNOLOGY ACCEPTANCE MODEL (TAM)***

Oleh:

Okky Pratama Aji

10.60.0240

Tim penguji

AA. Christmastuti, SE.Msi.,Akt

G. Freddy Koeswoyo,SE.,Msi

Drs. Hudi Prawoto, MM., Akt

Mengetahui,

Dekan Fakultas Ekonomi dan Bisnis Unika Soegijapranata

Sentot Suciarto A, Ph.D

PERNYATAAN KEASLIAN SKRIPSI

Saya yang bertanda tangan dibawah ini dengan sesungguhnya menyatakan bahwa skripsi dengan judul:

**DETERMINAN PENGGUNAAN SISTEM INFORMASI PENGELOLAAN
KEUANGAN DAERAH (SIPKD) PADA SEKRETARIAT DAERAH
PROVINSI JAWA TENGAH DENGAN PENDEKATAN
*TECHNOLOGY ACCEPTANCE MODEL (TAM)***

benar- benar merupakan karya saya. Saya tidak mengambil sebagian atau seluruh karya orang lain seolah-olah saya akui sebagai karya saya. Apabila saya melakukan hal tersebut, maka gelar dan ijazah yang saya peroleh dinyatakan batal dan saya akan kembalikan kepada Universitas Katolik Soegijapranata.

Semarang, 17 Oktober 2014

Yang menyatakan,

Oky Pratama Aji

HALAMAN MOTTO DAN PERSEMBAHAN

Karya tulis ini penulis persembahkan kepada:

- 1. Keluarga tercinta. Untuk kedua orang tua serta untuk adikku BERLINA SETYOWATI yang selalu memberikan dorongan, doa, motivasi dan memberi semua yang terbaik bagi saya*
- 2. Special Person ERMAWATI*
- 3. Best Friend ORIEGA AYUDYA*
- 4. Teman-teman dan seluruh dosen Akuntansi*

MOTTO

Berusahalah menjadi orang yang berhasil bukan sebatas sukses . . .

Man Jadda Wa Jada, barang siapa yang bersungguh-sungguh pasti dia akan berhasil . . .

KATA PENGANTAR

Puji syukur kepada Tuhan Yang Maha Kuasa, penulis ucapkan karena skripsi dengan judul “Determinan Penggunaan Sistem Informasi Pengelolaan Keuangan Daerah (SIPKD) Pada Sekretariat Daerah Provinsi Jawa Tengah Dengan Pendekatan Technology Acceptance Model (TAM)” telah dapat penulis selesaikan. Penulisan skripsi ini dimaksudkan guna memenuhi syarat memperoleh gelar Sarjana Ekonomi pada Fakultas Ekonomi dan Bisnis Unika Soegijapranata Semarang.

Terselesaikannya skripsi ini tidak lepas dari bantuan dan dorongan dari banyak pihak, sehingga pada kesempatan ini penulis mengucapkan terimakasih kepada:

1. Allah SWT yang telah memberikan kesehatan, rahmat dan jalan keluar dari berbagai masalah yang peneliti hadapi
2. Bapak Hudi Prawoto, selaku dosen pembimbing yang selalu memberikan bimbingan, pengarahan, dan saran yang sangat berguna bagi penulis dalam penyusunan skripsi ini, serta pesan-pesan moral kehidupan yang diajarkan beliau sebagai bekal yang nantinya dapat penulis bawa dalam kehidupan sehari-hari
3. Bapak Freddy Koeswoyo dan Ibu AA. Christmastuti sebagai penguji, yang juga memberikan masukan, saran, dan ilmu yang bermanfaat bagi penulis dalam penyusunan skripsi ini

4. Bapak dan Ibu dosen Fakultas Ekonomi dan Bisnis Universitas Katolik Soegijapranata Semarang yang telah memberikan bekal ilmu pengetahuan bagi penulis
5. Keluarga tercinta, untuk kedua orang tua yang memberikan segala-galanya yang terbaik bagi penulis dan kasih sayang yang tak ternilai harganya, serta adikku Berlina Setyowati yang selalu memberikan dukungan, hiburan dan keceriaan di dalam rumah
6. Ermawati tercinta yang selalu memberikan dukungan, semangat, serta kasih sayang sehingga penulis dapat termotivasi menyelesaikan skripsi ini dengan segera
7. Oriega Ayudya sahabat terbaik yang selalu memberikan dukungan, motivasi kepada penulis
8. Bagus Laksono teman seperjuangan semasa kuliah yang saling support untuk bersama-sama bangkit dari masa yang susah, dan teman-teman semua yang tidak bisa penulis sebut satu per satu yang berjasa dan selalu memberikan keceriaan dan kenyamanan bagi penulis untuk berada di kampus
9. Semua pihak yang secara langsung maupun tidak langsung yang telah membantu kelancaran penulis dalam penyusunan skripsi ini

Semarang, 17 Oktober 2014

Oky Pratama Aji

DAFTAR ISI

HALAMAN JUDUL.....	i
HALAMAN PERSETUJUAN.....	ii
HALAMAN PENGESAHAN.....	iii
PERNYATAAN KEASLIAN SKRIPSI.....	iv
MOTTO DAN PERSEMBAHAN.....	v
KATA PENGANTAR.....	vi
DAFTAR ISI.....	viii
DAFTAR TABEL.....	xi
DAFTAR GAMBAR.....	xii
ABSTRAKSI.....	xiii
BAB I PENDAHULUAN.....	1
1.1 Latar Belakang Masalah.....	1
1.2 Perumusan Masalah.....	8
1.3 Tujuan dan Manfaat Penelitian.....	8
1.3.1 Tujuan Penelitian.....	8
1.3.2 Manfaat Penelitian.....	9
1.4 Kerangka Pikir.....	9
1.5 Sistematika Penulisan.....	10
BAB II LANDASAN TEORI.....	11
2.1 Sistem Informasi.....	11

2.2	Sistem Pengendalian Intern.....	12
2.3	<i>Technology Acceptance Model</i>	13
2.3.1	<i>Perceived Usefulness</i>	14
2.3.2	<i>Perceived Ease of Use</i>	14
2.4	Pengembangan Hipotesis.....	15
2.4.1	Pengaruh <i>Perceived Usefulness Terhadap Attitude Toward Using</i>	15
2.4.2	Pengaruh <i>Perceived Ease of Use Terhadap Attitude Toward Using</i>	15
2.4.3	Pengaruh <i>Attitude Toward Using Terhadap Behavioral Intention</i>	16
BAB III METODE PENELITIAN.....		17
3.1	Gambaran Umum Objek Penelitian.....	17
3.2	Populasi dan Sampel.....	23
3.3	Sumber dan Jenis Data.....	24
3.4	Metode Pengumpulan Data.....	24
3.5	Definisi Operasional dan Pengukuran Variabel.....	24
3.5.1	<i>Attitude Toward Using</i>	24
3.5.2	<i>Behavioral Intention</i>	25
3.5.3	<i>Perceived Usefulness</i>	25
3.5.4	<i>Perceived Ease of Use</i>	25
3.6	Uji Alat Pengumpulan Data.....	25
3.6.1	Uji Validitas.....	26


3.6.2 Uji Reliabilitas.....	26
3.7 Teknik Analisa Data.....	26
BAB IV HASIL DAN ANALISIS.....	28
4.1 Karakteristik Responden.....	28
4.2 Gambaran Umum Responden.....	28
4.3 <i>Crosstabulation</i>	30
4.4 Uji Alat Pengumpulan Data.....	30
4.4.1 Uji Validitas.....	30
4.4.2 Uji Reliabilitas.....	32
4.5 Statistik Deskriptif.....	33
4.6 Uji Normalitas.....	41
4.7 Uji <i>Absolute Fit Measure</i>	42
4.8 Uji Hipotesis.....	43
4.8.1 Pengujian H_1	44
4.8.2 Pengujian H_2	45
4.8.3 Pengujian H_3	46
BAB V Kesimpulan.....	47
5.1 Kesimpulan.....	47
DAFTAR PUSTAKA.....	49
LAMPIRAN.....	50

DAFTAR TABEL

Tabel 4.1	<i>Descriptive Statistics</i> Berdasar Umur Responden.....	28
Tabel 4.2	<i>Descriptive Statistics</i> Berdasar Jenis Kelamin.....	29
Tabel 4.3	<i>Descriptive Statistics</i> Berdasar Jenjang Pendidikan.....	29
Tabel 4.4	<i>Descriptive Statistics</i> Berdasar Lama Bekerja.....	29
Tabel 4.5	<i>Crosstabulation</i> Jenis Kelamin * Jenjang Pendidikan.....	30
Tabel 4.6	Hasil Pengujian Validitas Variabel <i>ATU</i>	31
Tabel 4.7	Hasil Pengujian Validitas Variabel <i>BI</i>	31
Tabel 4.8	Hasil Pengujian Validitas Variabel <i>PU</i>	31
Tabel 4.9	Hasil Pengujian Validitas Variabel <i>PEOU</i>	32
Tabel 4.10	Hasil Pengujian Reliabilitas.....	32
Tabel 4.11	Statistik Deskriptif Keseluruhan Responden.....	33
Tabel 4.12	Statistik Deskriptif Berdasarkan Kategori Usia (Muda).....	34
Tabel 4.13	Statistik Deskriptif Berdasarkan Kategori Usia (Tua).....	35
Tabel 4.14	Statistik Deskriptif Berdasarkan Jenjang Pendidikan (D_3).....	36
Tabel 4.15	Statistik Deskriptif Berdasarkan Jenjang Pendidikan (S_1).....	37
Tabel 4.16	Statistik Deskriptif Berdasarkan Jenjang Pendidikan (S_2).....	38
Tabel 4.17	Statistik Deskriptif Berdasarkan Gender (Pria).....	39
Tabel 4.18	Statistik Deskriptif Berdasarkan Gender (Wanita).....	40
Tabel 4.19	Uji Normalitas.....	41
Tabel 4.20	Uji <i>Absolute Fit Measure</i>	42
Tabel 4.21	<i>Regression Weight</i>	43

DAFTAR GAMBAR

Gambar 1.1 Kerangka Pikir	9
Gambar 3.1 Struktur Organisasi Setda Provinsi Jateng.....	18
Gambar 3.2 Model Penelitian.....	27
Gambar 4.1 Uji <i>Full Structural Model</i> Penelitian.....	43



ABSTRAKSI

Penelitian ini dilakukan untuk mengetahui determinan penggunaan SIPKD di lingkungan Setda Jawa Tengah dengan menggunakan pendekatan teori TAM untuk menguji *Perceived Usefulness*, *Perceived Ease of Use* terhadap *Attitude Toward Using*, dan menguji pengaruh *Attitude Toward Using* terhadap *Behavioral Intention*. Sampel penelitian ini adalah pengguna SIPKD di Setda Jawa Tengah. Teknik analisis yang digunakan adalah menggunakan *Structural Equation Model* (SEM) dengan alat uji program AMOS .

Berdasarkan hasil penelitian dan pembahasan dapat diketahui bahwa *Perceived Usefulness* dan *Perceived Ease of Use* memiliki pengaruh positif dan signifikan terhadap *Attitude Toward Using*, yang berarti semakin tinggi persepsi pengguna terhadap manfaat dan semakin merasa mudah pengguna dalam menggunakan, maka semakin memiliki sikap penerimaan yang baik terhadap sistem teknologi. Serta pengujian *Attitude Toward Using* juga berpengaruh positif dan signifikan terhadap *Behavioral Intention*, yang menggambarkan jika responden semakin memiliki sikap penerimaan yang baik akan SIPKD, maka akan semakin memiliki perilaku minat untuk menggunakannya.

Kata kunci: SIPKD, *Technology Acceptance Model* (TAM), Sekretariat Daerah.

ABSTRACT

This research was made in purpose of knowing the determinant in using SIPKD in Central Java's region secretariat by using Technology Acceptance Model as the approach to test the *Perceived Usefulness*, *Perceived Ease of Use* against *Attitude Toward Using*, and also to test the influence of *Attitude Toward Using* against *Behavioral Intention*. This research's sample respondent was extracted from the users of SIPKD in Centra Java's region secretariat. Analytical technique that was implemented was made using *Structural Equation Model* (SEM) with AMOS as its testing tool.

Based on the result of the research and the discussion that has been conducted before, we can conclude that *Perceived Usefulness* and *Perceived Ease of Use* have positive and significant influence against *Attitude Toward Using*, which means that if the user's perception toward the technology, and also the ease of use in using the technology, the user will have more attitude of acceptance toward technology. Furthermore, the test of *Attitude Toward Using* also play significant positive part towards *Behavioral Intention*, which describes if the respondent having more good attitude of acceptance against SIPKD, then the behavioral intention likeliness of using it will higher .

Key Words: SIPKD, *Technology Acceptance Model* (TAM), Regional Secretariat (Sekretariat Daerah).